

**Муниципальное общеобразовательное учреждение
«Начальная школа - детский сад №16 «Солнышко»
Тутаевского муниципального района**

СОГЛАСОВАНО

Педагогическим советом МОУ «Начальная
школа – детский сад № 16 «Солнышко»
Протокол № 3 от 31.08.2023

УТВЕРЖДАЮ

И.о.директора МОУ «Начальная школа –
детский сад № 16 «Солнышко»
_____ В.И.Новикова

**ОБРАЗОВАТЕЛЬНАЯ ПРОГРАММА
ДОШКОЛЬНОГО ОБРАЗОВАНИЯ**

**Муниципального общеобразовательного учреждения
«Начальная школа - детский сад № 16 «Солнышко»
Тутаевского муниципального района**

Принята на заседании педагогического совета
Протокол № _____ от _____ 20____ г.

с. Борисоглеб

2023г.

Содержание:

Введение -----

1. Целевой раздел

1.1. Пояснительная записка: цель, задачи, принципы, подходы к формированию

Программы -----

1.2. Планируемые результаты реализации Программы

1.3. Педагогическая диагностика достижения планируемых результатов

2. Содержательный раздел

2.1. Задачи и содержания образования (обучения и воспитания) по образовательным областям:

2.1.1. Социально-коммуникативное развитие

2.1.2. Познавательное развитие

2.1.3. Речевое развитие

2.1.4. Художественно-эстетическое развитие

2.1.5. Физическое развитие

2.2. Вариативные формы, способы, методы и средства реализации Программы

2.3. Особенности образовательной деятельности разных видов и культурных практик

2.4. Способы и направления поддержки детской инициативы

2.5. Особенности взаимодействия педагогического коллектива с семьями обучающихся

2.6. Направления и задачи коррекционно-развивающей работы. Содержание коррекционно-развивающей работы на уровне ОУ.

2.7. Рабочая программа воспитания

2.7.1. Пояснительная записка

2.7.2. Целевой раздел

2.7.3. Содержательный раздел

2.7.4. Организационный раздел

3. Организационный раздел

3.1. Психолого-педагогические условия реализации Программы

3.2. Особенности организации развивающей предметно-пространственной среды

3.3. Материально-техническое обеспечение Программы, обеспеченность методическими материалами и средствами обучения и воспитания

3.4. Примерный перечень литературных, музыкальных, художественных, анимационных произведений для реализации Программы

3.5. Кадровые условия реализации Программы

3.6. Примерный режим и распорядок дня в дошкольных группах

3.7. Федеральный календарный план воспитательной работы

4. Краткая презентация ООП МДОУ (дополнительный раздел)

Введение.

Общие сведения об образовательной организации

Муниципальное общеобразовательное учреждение «Начальная школа - детский сад № 16 «Солнышко» Тутаевского муниципального района создано в 2007 году (Борисоглебская ООШ реструктуризирована в начальную школу – детский сад). Школа и детский сад функционирует в одном здании. В учреждении организована начальная школа- 1,2,3,4 классы и две разновозрастные группы.

Общеобразовательное учреждение находится в селе Борисоглеб, недалеко от старинного русского города Романово –Борисоглебска, ныне Тутаев, Ярославского края. Это единственный город в России, названный в честь трех святых. По преданию село основали выходцы из Борисоглебской слободы, которая находилась напротив Романова. Отсюда пришло и название села. Находится село на горе, с двух сторон его протекают небольшие речки Каменка и Ломинка. Место открытое и живописное. Главным зрительным центром села и всей округи в радиусе 15-20 км. является каменная церковь, сохранившаяся до наших дней.

Основной структурной единицей МОУ №16 «Солнышко» являются две разновозрастные группы детей дошкольного возраста общеразвивающей направленности.

Общеобразовательное учреждение работает в режиме 5-дневной рабочей недели, в условиях 9 часового пребывания воспитанников. По наполняемости группы соответствуют требованиям СанПиН 1.2.3685-21

Группы разделены на подгруппы по возрастному критерию: подгруппа младшего возраста, средняя, старшая и подготовительная подгруппы. Поэтому, ООД проводится отдельно в каждой подгруппе, и только в режимных моментах дети объединены в разновозрастные группы.

Социальные партнеры: Ярославский государственный педагогический университет имени К.Д. Ушинского, Институт развития образования, г. Ярославль, Информационно-образовательный центр, г.Тутаев, Центр «Созвездие ДО АТМР, Борисоглебский Дом культуры и библиотека, детские сады Тутаевского муниципального района.

МОУ «Начальная школа – детский сад» – социокультурный центр села, объединяющий родителей, педагогов и воспитанников для решения образовательных, воспитательных, и других задач. Деятельность педагогического коллектива направлена на формирование базовой культуры личности ребенка через вовлечение родителей в единое воспитательно-образовательное пространство.

Образовательная программа Муниципального общеобразовательного учреждения «Начальная школа – детский сад №16 «Солнышко» Тутаевского муниципального района (далее - Программа) - нормативный документ детского сада, который регламентирует особенности организационно-педагогических условий и содержание деятельности дошкольного образования..

Программа направлена на создание условий развития ребенка, открывающих возможности для его позитивной социализации, его личностного развития, развития инициативы и творческих способностей на основе сотрудничества со взрослыми и сверстниками и соответствующими возрасту видам деятельности.

Программа разработана:

- На основе Федерального закона от 24.09.2022 № 371-ФЗ «О внесении изменений в Федеральный закон «Об образовании в Российской Федерации» и статьей 1 Федерального закона «Об обязательных требованиях в Российской Федерации», приказа Министерства образования и науки РФ от 17 октября 2013 г. № 1155 «Об утверждении федерального государственного образовательного стандарта дошкольного образования» (далее - ФГОС), приказа Министерства просвещения Российской Федерации от 25.11.2022 № 1028 «Об утверждении Федеральной образовательной программы дошкольного образования»,
- С учетом СанПиН 1.2.3685-21 «Гигиенические нормативы и требования к обеспечению безопасности и (или) безвредности для человека факторов среды обитания», утвержденные постановлением Главного государственного санитарного врача Российской Федерации от 28.01.2021 № 2. СанПиН 2.3/2.4.3590-20 «Санитарно-эпидемиологические требования к организации общественного питания населения», утвержденные постановлением Главного государственного санитарного врача Российской Федерации от 27.10.2020 № 32. СП 2.4.3648-20 «Санитарно-эпидемиологические требования к организациям воспитания и обучения, отдыха и оздоровления детей и молодежи», утвержденные постановлением Главного государственного санитарного врача Российской Федерации от 28.09.2020 № 28.
- Устав Муниципального общеобразовательного учреждения «Начальная школа – детский сад №16 «Солнышко» Тутаевского муниципального района

Программа позволяет реализовать основополагающие функции дошкольного уровня образования:

- обучение и воспитание ребенка дошкольного возраста как гражданина Российской Федерации, формирование основ его гражданской и культурной идентичности на соответствующем его возрасту содержании доступными средствами;
- создание единого ядра содержания дошкольного образования (далее - ОУ), ориентированного на приобщение детей к традиционным духовно-нравственным и социокультурным ценностям российского народа, воспитание подрастающего поколения как знающего и уважающего историю и культуру своей семьи, большой и малой Родины;
- создание единого образовательного пространства воспитания и обучения детей от 1,5 лет до поступления в общеобразовательную организацию, обеспечивающего ребенку и его родителям (законным представителям) равные, качественные условия ДО, вне зависимости от места проживания.

Программа определяет содержание, организацию образовательной деятельности и планируемые результаты освоения Программы, а также объем обязательной части, который в соответствии с ФГОС ДО составляет не менее 60% от общего объема программы. Часть, формируемая участниками образовательных отношений, составляет не более 40% и может быть ориентирована на специфику национальных, социокультурных и иных условий, в том числе региональных, в которых осуществляется образовательная деятельность; сложившиеся традиции ОУ; выбор парциальных образовательных программ и форм организации работы с детьми, которые в наибольшей степени соответствуют потребностям и интересам детей, а также возможностям педагогического коллектива и ОУ в целом.

Программа включает в себя учебно-методическую документацию, в состав которой входят рабочая программа воспитания, примерный режим и распорядок дня дошкольных групп, календарный план воспитательной работы (далее - План) и иные компоненты.

В Программе содержатся целевой, содержательный и организационный разделы.

В целевом разделе Программы представлены: цели, задачи, принципы ее формирования; планируемые результаты освоения Программы в раннем, дошкольном возрастах, а также на этапе завершения освоения Программы; подходы к педагогической диагностике достижения планируемых результатов.

Содержательный раздел Программы включает задачи и содержание образовательной деятельности по каждой из образовательных областей для всех возрастных групп обучающихся (социально-коммуникативное, познавательное, речевое, художественно-эстетическое, физическое развитие). В нем представлены описания вариативных форм, способов, методов и средств реализации Программы; особенностей

образовательной деятельности разных видов и культурных практик и способов поддержки детской инициативы; взаимодействия педагогического коллектива с семьями обучающихся; направления и задачи коррекционно-развивающей работы (далее - КРР) с детьми дошкольного возраста с особыми образовательными потребностями (далее - ООП) различных целевых групп, в том числе детей с ограниченными возможностями здоровья (далее - ОВЗ) и детей-инвалидов.

В содержательный раздел Программы входит рабочая программа воспитания, которая раскрывает задачи и направления воспитательной работы, предусматривает приобщение детей к российским традиционным духовным ценностям, включая культурные ценности своей этнической группы, правилам и нормам поведения в российском обществе.

Организационный раздел Программы включает описание психолого-педагогических и кадровых условий реализации Программы; организацию развивающей предметно-пространственной среды (далее - РППС) в ОУ; материально-техническое обеспечение Программы, обеспеченность методическими материалами и средствами обучения и воспитания.

Раздел включает примерные перечни художественной литературы, музыкальных произведений, произведений изобразительного искусства для использования в образовательной работе в разных возрастных группах, а также примерный перечень рекомендованных для семейного просмотра анимационных произведений.

В разделе представлены примерный режим и распорядок дня в дошкольных группах, календарный план воспитательной работы.

Реализация Программ, направленных на обучение и воспитание, предполагает их интеграцию в едином образовательном процессе, предусматривает взаимодействие с разными субъектами образовательных отношений, осуществляется с учетом принципов ДО, зафиксированных во ФГОС ДО. Программа реализуется в зависимости от конкретных условий, предпочтений педагогического коллектива ОУ и других участников образовательных отношений, а также с учетом индивидуальных особенностей обучающихся, специфики их потребностей и интересов, возрастных возможностей:

- в организованной образовательной деятельности, совместной деятельности, осуществляемой в ходе режимных моментов, где ребенок осваивает, закрепляет и апробирует полученные умения;
- в самостоятельной деятельности, где ребенок может выбрать деятельность по интересам, взаимодействовать со сверстниками на равноправных позициях, решать проблемные ситуации.

- во взаимодействии с семьями воспитанников.

При соблюдении требований к реализации Программ и создании единой образовательной среды создается основа для преемственности уровней дошкольного и начального общего образования.

I. ЦЕЛЕВОЙ РАЗДЕЛ

1.1. Пояснительная записка

Цель и задачи Программы

Целью Программы является разностороннее развитие ребенка в период дошкольного детства с учетом возрастных и индивидуальных особенностей на основе духовно-нравственных ценностей российского народа, исторических и национально-культурных традиций.

Цель Программы достигается через решение следующих задач:

- охрана и укрепление физического и психического здоровья детей, в том числе их эмоционального благополучия;
- создание условий для равного доступа к образованию для всех детей дошкольного возраста с учетом разнообразия образовательных потребностей и индивидуальных возможностей;
- построение (структурирование) содержания образовательной деятельности на основе учета возрастных и индивидуальных особенностей развития;
- приобщение детей (в соответствии с возрастными особенностями) к базовым ценностям российского народа - жизнь, достоинство, права и свободы человека, патриотизм, гражданственность, высокие нравственные идеалы, крепкая семья, созидательный труд, приоритет духовного над материальным, гуманизм, милосердие, справедливость, коллективизм, взаимопомощь и взаимоуважение, историческая память и преемственность поколений, единство народов России; создание условий для формирования ценностного отношения к окружающему миру, становления опыта действий и поступков на основе осмысления ценностей;
- обеспечение развития физических, личностных, нравственных качеств и основ патриотизма, интеллектуальных и художественно-творческих способностей ребенка, его инициативности, самостоятельности и ответственности;
- обеспечение вариативности и разнообразия содержания Программ и организационных форм дошкольного образования, возможности формирования Программ различной направленности с учетом образовательных потребностей, способностей и состояния здоровья детей;

- обеспечение психолого-педагогической поддержки семьи и повышение компетентности родителей (законных представителей) в вопросах воспитания, обучения и развития, охраны и укрепления здоровья детей, обеспечения их безопасности;
- достижение детьми на этапе завершения ДО уровня развития, необходимого и достаточного для успешного освоения ими образовательных программ начального общего образования.

Часть, формируемая участниками образовательных отношений

Задачи реализации Программы

- обеспечить эффективное взаимодействие воспитателей и специалистов на основе технологии комплексно-тематического планирования с целью реализации основных направлений развития и образования дошкольников: социально-коммуникативное, познавательное, речевое, художественно-эстетическое, физическое развитие;

Принципы и подходы реализации Программы

Программа построена на следующих принципах ДО, установленных ФГОС ДО:

- полноценное проживание ребенком всех этапов детства (раннего и дошкольного возрастов), обогащение (амплификация) детского развития;
- построение образовательной деятельности на основе индивидуальных особенностей каждого ребенка, при котором сам ребенок становится активным в выборе содержания своего образования, становится субъектом образования;
- содействие и сотрудничество детей и родителей (законных представителей), совершеннолетних членов семьи, принимающих участие в воспитании детей раннего и дошкольного возрастов, а также педагогических работников (далее вместе - взрослые);
- признание ребенка полноценным участником (субъектом) образовательных отношений;
- поддержка инициативы детей в различных видах деятельности;
- сотрудничество ОУ с семьей;
- приобщение детей к социокультурным нормам, традициям семьи, общества и государства;
- формирование познавательных интересов и познавательных действий ребенка в различных видах деятельности;

- возрастная адекватность дошкольного образования (соответствие условий, требований, методов возрасту и особенностям развития);
- учет этнокультурной ситуации развития детей.
- комплексно-тематического построение образовательного процесса – использование разнообразных форм работы с детьми, обусловленных возрастными особенностями.
- развивающее образование – обогащение (амплификация) детского развития;

В основе реализации Программы лежит системно-деятельностный подход к развитию ребенка, который предполагает:

- индивидуализацию дошкольного образования (в том числе одаренных детей и детей с ОВЗ);
- построение образовательного процесса на адекватных возрасту формах работы с детьми; основной формой работы с детьми дошкольного возраста и ведущим видом деятельности для них является игра;
- придание обучению развивающего характера, в процессе которого ребенок занимает активную жизненную позицию, учится мыслить, рассуждать, доказывать свою точку зрения;
- обеспечение максимальной активности ребенка в преобладающем самостоятельном процессе познания (ребенок с раннего детства способен быть не только созерцателем окружающего мира, культуры, но и самостоятельным источником оригинальных достижений);
- осуществление интеграционного подхода к содержанию и приемам организации педагогического процесса, позволяющего ребенку восприятие окружающего мира целостно, видеть свое место в этом мире.

А также

Личностно-ориентированный подход:

- содействие и сотрудничество детей и взрослых, признание ребёнка полноценным участником (субъектом) образовательных отношений, разностороннее, свободное и творческое развитие каждого ребёнка, реализация их природного потенциала, обеспечение комфортных, бесконфликтных и безопасных условий развития воспитанников;
- целостное развитие дошкольников и готовность личности к дальнейшему развитию;
- поддержка инициативы детей в различных видах деятельности;

- психологическая защищённость ребёнка, обеспечение эмоционального комфорта, создание условий для самореализации;
- развитие ребёнка в соответствии с его склонностями, интересами и возможностями, создание условий для воспитания и обучения каждого воспитанника с учётом индивидуальных особенностей его развития (дифференциация и индивидуализация)

Культурно-исторический подход:

- овладение культурой – приобщение детей к социокультурным нормам, традициям семьи, общества, государства, обеспечить способность ребёнка ориентироваться в мире и действовать (или вести себя) в соответствии с интересами и ожиданиями других людей, социальных групп, общества и человечества в целом.

1..2. Планируемые результаты реализации программы.

В соответствии с ФГОС ДО специфика дошкольного детства и системные особенности ДО делают неправомерными требования от ребенка дошкольного возраста конкретных образовательных достижений. Поэтому планируемые результаты освоения образовательной программы представляют собой возрастные характеристики возможных достижений ребенка дошкольного возраста на разных возрастных этапах и к завершению ДО.

В соответствии с периодизацией психического развития ребенка согласно культурно-исторической психологии, дошкольное детство подразделяется на три возраста: младенческий (первое и второе полугодия жизни), ранний (от одного года до трех лет) и дошкольный возраст (от трех до семи лет). Обозначенные в образовательной программе возрастные ориентиры имеют условный характер, что предполагает широкий возрастной диапазон для достижения ребенком планируемых результатов. Это связано с неустойчивостью, гетерохронностью и индивидуальным темпом психического развития детей в дошкольном детстве, особенно при прохождении критических периодов. По этой причине ребенок может продемонстрировать обозначенные в планируемых результатах возрастные характеристики развития раньше или позже заданных возрастных ориентиров. Степень выраженности возрастных характеристик возможных достижений может различаться у детей одного возраста по причине высокой индивидуализации их психического развития и разных стартовых условий освоения образовательной программы. Обозначенные различия не должны быть констатированы как трудности ребенка в освоении образовательной программы ОУ и не подразумевают его включения в соответствующую целевую группу.

Планируемые результаты в раннем возрасте

К трем годам:

- у ребенка развита крупная моторика, он активно использует освоенные ранее движения, начинает осваивать бег, прыжки, повторяет за взрослым простые имитационные упражнения, понимает указания взрослого, выполняет движения по зрительному и звуковому ориентирам; с желанием играет в подвижные игры;
- ребенок демонстрирует элементарные культурно-гигиенические навыки, владеет простейшими навыками самообслуживания (одевание, раздевание, самостоятельно ест и др.);
- ребенок стремится к общению со взрослыми, реагирует на их настроение;
- ребенок проявляет интерес к сверстникам; наблюдает за их действиями и подражает им; играет рядом;
- ребенок понимает и выполняет простые поручения взрослого;
- ребенок стремится проявлять самостоятельность в бытовом и игровом поведении;
- ребенок способен направлять свои действия на достижение простой, самостоятельно поставленной цели; знает, с помощью каких средств и в какой последовательности продвигаться к цели;
- ребенок владеет активной речью, использует в общении разные части речи, простые предложения из 4-х слов и более, включенные в общение; может обращаться с вопросами и просьбами;
- ребенок проявляет интерес к стихам, сказкам, повторяет отдельные слова и фразы за взрослым;
- ребенок рассматривает картинки, показывает и называет предметы, изображенные на них;
- ребенок различает и называет основные цвета, формы предметов, ориентируется в основных пространственных и временных отношениях;
- ребенок осуществляет поисковые и обследовательские действия;
- ребенок знает основные особенности внешнего облика человека, его деятельности; свое имя, имена близких; демонстрирует первоначальные представления о населенном пункте в котором живет;
- ребенок имеет представления об объектах живой и неживой природы ближайшего окружения и их особенностях, проявляет положительное отношение и интерес к

взаимодействию с природой, наблюдает за явлениями природы, старается не причинять вред живым объектам;

- ребенок с удовольствием слушает музыку, подпевает, выполняет простые танцевальные движения
- ребенок эмоционально откликается на красоту природы и произведения искусства;
- ребенок осваивает основы изобразительной деятельности (лепка, рисование) и конструирования: может выполнять уже довольно сложные постройки (гараж, дорогу к нему, забор) и играть с ними; рисует дорожки, дождик, шарики; лепит палочки, колечки, лепешки;
- ребенок активно действует с окружающими его предметами, знает названия, свойства и назначение многих предметов, находящихся в его повседневном обиходе; ребенок в играх отображает действия окружающих («готовит обед», «ухаживает за больным» и др.), воспроизводит не только их последовательность и взаимосвязь, но и социальные отношения (ласково обращается с куклой, делает ей замечания), заранее определяет цель («Я буду лечить куклу»).

Планируемые результаты в дошкольном возрасте

К четырем годам:

- ребенок демонстрирует положительное отношение к разнообразным физическим упражнениям, проявляет избирательный интерес к отдельным двигательным действиям (бросание и ловля мяча, ходьба, бег, прыжки) и подвижным играм;
- ребенок проявляет элементы самостоятельности в двигательной деятельности, с интересом включается в подвижные игры, стремится к выполнению правил и основных ролей в игре, выполняет простейшие правила построения и перестроения, выполняет ритмические упражнения под музыку;
- ребенок демонстрирует координацию движений при выполнении упражнений, сохраняет равновесие при ходьбе, беге, прыжках, способен реагировать на сигналы, переключаться с одного движения на другое, выполнять движения в общем для всех темпе;
- ребенок владеет культурно-гигиеническими навыками: умывание, одевание и т.п., соблюдает требования гигиены, имеет первичные представления о факторах, положительно влияющих на здоровье;
- ребенок проявляет доверие к миру, положительно оценивает себя, говорит о себе в первом лице;

- ребенок откликается эмоционально на ярко выраженное состояние близких и сверстников по показу и побуждению взрослых; дружелюбно настроен в отношении других детей;
- ребенок владеет элементарными нормами и правилами поведения, связанными с определенными разрешениями и запретами («можно», «нельзя»), демонстрирует стремление к положительным поступкам;
- ребенок демонстрирует интерес к сверстникам в повседневном общении и бытовой деятельности, владеет элементарными средствами общения в процессе взаимодействия со сверстниками;
- ребенок проявляет интерес к правилам безопасного поведения; осваивает безопасные способы обращения со знакомыми предметами ближайшего окружения;
- ребенок охотно включается в совместную деятельность со взрослым, подражает его действиям, отвечает на вопросы взрослого и комментирует его действия в процессе совместной деятельности;
- ребенок произносит правильно в словах все гласные и согласные звуки, кроме шипящих и сонорных, согласовывает слова в предложении в роде, числе и падеже, повторяет за педагогом рассказы из 3-4 предложений, пересказывает знакомые литературные произведения, использует речевые формы вежливого общения;
- ребенок понимает содержание литературных произведений и участвует в их драматизации, рассматривает иллюстрации в книгах, запоминает небольшие потешки, стихотворения, эмоционально откликается на них;
- ребенок демонстрирует умения вступать в речевое общение со знакомыми взрослыми: понимает обращенную к нему речь, отвечает на вопросы, используя простые распространенные предложения; проявляет речевую активность в общении со сверстником;
- ребенок совместно со взрослым пересказывает знакомые сказки, короткие стихи;
- ребенок демонстрирует познавательную активность в деятельности, проявляет эмоции удивления в процессе познания, отражает в общении и совместной деятельности со взрослыми и сверстниками полученные представления о предметах и объектах ближайшего окружения, задает вопросы констатирующего и проблемного характера;
- ребенок проявляет потребность в познавательном общении со взрослыми; демонстрирует стремление к наблюдению, сравнению, обследованию свойств и качеств предметов, к простейшему экспериментированию с предметами и

материалами: проявляет элементарные представления о величине, форме и количестве предметов и умения сравнивать предметы по этим характеристикам;

- ребенок проявляет интерес к миру, к себе и окружающим людям;
- ребенок знает об объектах ближайшего окружения: о родном населенном пункте, его названии, достопримечательностях и традициях;
- ребенок имеет представление о разнообразных объектах живой и неживой природы ближайшего окружения, выделяет их отличительные особенности и свойства, различает времена года и характерные для них явления природы, имеет представление о сезонных изменениях в жизни животных, растений и человека, интересуется природой, положительно относится ко всем живым существам, знает о правилах поведения в природе, заботится о животных и растениях, не причиняет им вред;
- ребенок способен создавать простые образы в рисовании и аппликации, строить простую композицию с использованием нескольких цветов, создавать несложные формы из глины и теста, видоизменять их и украшать; использовать простые строительные детали для создания постройки с последующим ее анализом;
- ребенок с интересом вслушивается в музыку, запоминает и узнает знакомые произведения, проявляет эмоциональную отзывчивость, различает музыкальные ритмы, передает их в движении;
- ребенок активно взаимодействует со сверстниками в игре, принимает на себя роль и действует от имени героя, строит ролевые высказывания, использует предметы-заместители, разворачивает несложный игровой сюжет из нескольких эпизодов;
- ребенок в дидактических играх действует в рамках правил, в театрализованных играх разыгрывает отрывки из знакомых сказок, рассказов, передает интонацию и мимические движения.

К пяти годам:

- ребенок проявляет интерес к разнообразным физическим упражнениям, действиям с физкультурными пособиями, настойчивость для достижения результата, испытывает потребность в двигательной активности;
- ребенок демонстрирует координацию, быстроту, силу, выносливость, гибкость, ловкость, развитие крупной и мелкой моторики, активно и с интересом выполняет основные движения, общеразвивающие упражнения и элементы спортивных упражнений, с желанием играет в подвижные игры, ориентируется в пространстве, переносит освоенные движения в самостоятельную деятельность;

- ребенок стремится узнать о правилах здорового образа жизни, готов элементарно охарактеризовать свое самочувствие, привлечь внимание взрослого в случае недомогания;
- ребенок стремится к самостоятельному осуществлению процессов личной гигиены, их правильной организации;
- ребенок выполняет самостоятельно правила общения со взрослым, внимателен к его словам и мнению, стремится к познавательному, интеллектуальному общению со взрослыми: задает много вопросов поискового характера, стремится к одобряемым формам поведения, замечает ярко выраженное эмоциональное состояние окружающих людей, по примеру педагога проявляет сочувствие;
- ребенок без напоминания взрослого здоровается и прощается, говорит «спасибо» и «пожалуйста»;
- ребенок демонстрирует стремление к общению со сверстниками, по предложению педагога может договориться с детьми, стремится к самовыражению в деятельности, к признанию и уважению сверстников;
- ребенок познает правила безопасного поведения и стремится их выполнять в повседневной жизни;
- ребенок самостоятелен в самообслуживании;
- ребенок проявляет познавательный интерес к труду взрослых, профессиям, технике; отражает эти представления в играх;
- ребенок стремится к выполнению трудовых обязанностей, охотно включается в совместный труд со взрослыми или сверстниками;
- ребенок инициативен в разговоре, использует разные типы реплик и простые формы объяснительной речи, речевые контакты становятся более длительными и активными;
- ребенок большинство звуков произносит правильно, пользуется средствами эмоциональной и речевой выразительности;
- ребенок самостоятельно пересказывает знакомые сказки, с небольшой помощью взрослого составляет описательные рассказы и загадки;
- ребенок проявляет словотворчество, интерес к языку, с интересом слушает литературные тексты, воспроизводит текст;
- ребенок способен рассказать о предмете, его назначении и особенностях, о том, как он был создан;

- ребенок проявляет стремление к общению со сверстниками в процессе познавательной деятельности, осуществляет обмен информацией; охотно сотрудничает со взрослыми не только в совместной деятельности, но и в свободной самостоятельной; отличается высокой активностью и любознательностью;
- ребенок активно познает и называет свойства и качества предметов, особенности объектов природы, обследовательские действия; объединяет предметы и объекты в видовые категории с указанием характерных признаков;
- ребенок задает много вопросов поискового характера, включается в деятельность экспериментирования, использует исследовательские действия, предпринимает попытки сделать логические выводы;
- ребенок с удовольствием рассказывает о себе, своих желаниях, достижениях, семье, семейном быте, традициях; активно участвует в мероприятиях и праздниках, готовящихся в группе, в ДОО, имеет представления о малой родине, названии города (села), улицы, некоторых памятных местах;
- ребенок имеет представление о разнообразных представителях живой природы родного края, их особенностях, свойствах объектов неживой природы, сезонных изменениях в жизни природы, явлениях природы, интересуется природой, экспериментирует, положительно относится ко всем живым существам, знает правила поведения в природе, стремится самостоятельно ухаживать за растениями и животными, беречь их;
- ребенок владеет количественным и порядковым счетом в пределах пяти, умением непосредственно сравнивать предметы по форме и величине, различает части суток, знает их последовательность, понимает временную последовательность «вчера, сегодня, завтра», ориентируется от себя в движении; использует математические представления для познания окружающей действительности;
- ребенок проявляет интерес к различным видам искусства, эмоционально откликается на отраженные в произведениях искусства действия, поступки, события;
- ребенок проявляет себя в разных видах музыкальной, изобразительной, театрализованной деятельности, используя выразительные и изобразительные средства;
- ребенок использует накопленный художественно-творческий опыт в самостоятельной деятельности, с желанием участвует в культурно-досуговой деятельности (праздниках, развлечениях и др.);

- ребенок создает изображения и постройки в соответствии с темой, используя разнообразные материалы, владеет техническими и изобразительными умениями;
- ребенок называет роль до начала игры, обозначает новую роль по ходу игры, активно использует предметы-заместители, предлагает игровой замысел и проявляет инициативу в развитии сюжета, активно включается в ролевой диалог, проявляет творчество в создании игровой обстановки;
- ребенок принимает игровую задачу в играх с правилами, проявляет интерес к результату, выигрышу; ведет негромкий диалог с игрушками, комментирует их «действия» в режиссерских играх.

К шести годам:

- ребенок демонстрирует ярко выраженную потребность в двигательной активности, проявляет интерес к новым и знакомым физическим упражнениям, пешим прогулкам, показывает избирательность и инициативу при выполнении упражнений, имеет представления о некоторых видах спорта, туризме, как форме активного отдыха;
- ребенок проявляет осознанность во время занятий физической культурой, демонстрирует выносливость, быстроту, силу, гибкость, ловкость, координацию, выполняет упражнения в заданном ритме и темпе, способен проявить творчество при составлении несложных комбинаций из знакомых упражнений;
- ребенок проявляет доступный возрасту самоконтроль, способен привлечь внимание других детей и организовать знакомую подвижную игру;
- ребенок проявляет духовно-нравственные качества и основы патриотизма в процессе ознакомления с видами спорта и достижениями российских спортсменов;
- ребенок владеет основными способами укрепления здоровья (закаливание, утренняя гимнастика, соблюдение личной гигиены, безопасное поведение и др.); мотивирован на сбережение и укрепление собственного здоровья и здоровья окружающих;
- ребенок настроен положительно по отношению к окружающим, охотно вступает в общение со взрослыми и сверстниками, проявляет сдержанность по отношению к незнакомым людям, при общении со взрослыми и сверстниками ориентируется на общепринятые нормы и правила культуры поведения, проявляет в поведении уважение и привязанность к родителям, демонстрирует уважение к педагогам, интересуется жизнью семьи и ДОО;

- ребенок способен различать разные эмоциональные состояния взрослых и сверстников, учитывает их в своем поведении, откликается на просьбу помочь, в оценке поступков опирается на нравственные представления;
- ребенок проявляет активность в стремлении к познанию разных видов труда и профессий, бережно относится к предметному миру как результату труда взрослых, стремится участвовать в труде взрослых, самостоятелен, инициативен в самообслуживании, участвует со сверстниками в разных видах повседневного и ручного труда;
- ребенок владеет представлениями о безопасном поведении, соблюдает правила безопасного поведения в разных видах деятельности, демонстрирует умения правильно и безопасно пользоваться под присмотром взрослого бытовыми предметами и приборами, безопасного общения с незнакомыми животными, владеет основными правилами безопасного поведения на улице;
- ребенок регулирует свою активность в деятельности, умеет соблюдать очередность и учитывать права других людей, проявляет инициативу в общении и деятельности, задает вопросы различной направленности, слушает и понимает взрослого, действует по правилу или образцу в разных видах деятельности, способен к произвольным действиям;
- ребенок проявляет инициативу и самостоятельность в процессе придумывания загадок, сказок, рассказов, владеет первичными приемами аргументации и доказательства, демонстрирует богатый словарный запас, безошибочно пользуется обобщающими словами и понятиями, самостоятельно пересказывает рассказы и сказки, проявляет избирательное отношение к произведениям определенной тематики и жанра;
- ребенок испытывает познавательный интерес к событиям, находящимся за рамками личного опыта, фантазирует, предлагает пути решения проблем, имеет представления о социальном, предметном и природном мире;
- ребенок устанавливает закономерности причинно-следственного характера, приводит логические высказывания; проявляет любознательность;
- ребенок использует математические знания, способы и средства для познания окружающего мира; способен к произвольным умственным действиям; логическим операциям анализа, сравнения, обобщения, систематизации, классификации и др., оперируя предметами разными по величине, форме, количеству; владеет счетом, ориентировкой в пространстве и времени;

- ребенок знает о цифровых средствах познания окружающей действительности, использует некоторые из них, придерживаясь правил безопасного обращения с ними;
- ребенок проявляет познавательный интерес к городу (селу), в котором живет, знает некоторые сведения о его достопримечательностях, событиях городской и сельской жизни; знает название своей страны, ее государственные символы;
- ребенок имеет представление о живой природе разных регионов России, может классифицировать объекты по разным признакам; имеет представление об особенностях и потребностях живого организма, изменениях в жизни природы в разные сезоны года, соблюдает правила поведения в природе, ухаживает за растениями и животными, бережно относится к ним;
- ребенок проявляет интерес и (или) с желанием занимается музыкальной, изобразительной, театрализованной деятельностью; различает виды, жанры, формы в музыке, изобразительном и театральном искусстве; проявляет музыкальные и художественно-творческие способности;
- ребенок принимает активное участие в праздничных программах и их подготовке; взаимодействует со всеми участниками культурно-досуговых мероприятий;
- ребенок самостоятельно определяет замысел рисунка, аппликации, лепки, постройки, создает образы и композиционные изображения, интегрируя освоенные техники и средства выразительности, использует разнообразные материалы;
- ребенок согласовывает свои интересы с интересами партнеров в игровой деятельности, умеет предложить и объяснить замысел игры, комбинировать сюжеты на основе разных событий, создавать игровые образы, управлять персонажами в режиссерской игре;
- ребенок проявляет интерес к игровому экспериментированию, развивающим и познавательным играм, в играх с готовым содержанием и правилами действует в точном соответствии с игровой задачей и правилами.

Планируемые результаты на этапе завершения освоения образовательной программы.

К концу дошкольного возраста:

- у ребенка сформированы основные психофизические и нравственно-волевые качества;
- ребенок владеет основными движениями и элементами спортивных игр, может контролировать свои движение и управлять ими;

- ребенок соблюдает элементарные правила здорового образа жизни и личной гигиены;
- ребенок результативно выполняет физические упражнения (общеразвивающие, основные движения, спортивные), участвует в туристских пеших прогулках, осваивает простейшие туристические навыки, ориентируется на местности;
- ребенок проявляет элементы творчества в двигательной деятельности;
- ребенок проявляет морально-волевые качества, самоконтроль и может осуществлять анализ своей двигательной деятельности;
- ребенок проявляет духовно-нравственные качества и основы патриотизма в ходе занятий физической культурой и ознакомлением с достижениями российского спорта;
- ребенок имеет начальные представления о правилах безопасного поведения в двигательной деятельности; о том, что такое здоровье, понимает, как поддержать, укрепить и сохранить его;
- ребенок владеет навыками личной гигиены, может заботливо относиться к своему здоровью и здоровью окружающих, стремится оказать помощь и поддержку другим людям;
- ребенок соблюдает элементарные социальные нормы и правила поведения в различных видах деятельности, взаимоотношениях со взрослыми и сверстниками;
- ребенок владеет средствами общения и способами взаимодействия со взрослыми и сверстниками; способен понимать и учитывать интересы и чувства других; договариваться и дружить со сверстниками; старается разрешать возникающие конфликты конструктивными способами;
- ребенок способен понимать свои переживания и причины их возникновения, регулировать свое поведение и осуществлять выбор социально одобряемых действий в конкретных ситуациях, обосновывать свои ценностные ориентации;
- ребенок стремится сохранять позитивную самооценку;
- ребенок проявляет положительное отношение к миру, разным видам труда, другим людям и самому себе;
- у ребенка выражено стремление заниматься социально значимой деятельностью;
- ребенок способен откликаться на эмоции близких людей, проявлять эмпатию (сочувствие, сопереживание, содействие);

- ребенок способен к осуществлению социальной навигации как ориентации в социуме и соблюдению правил безопасности в реальном и цифровом взаимодействии;
- ребенок способен решать адекватные возрасту интеллектуальные, творческие и личностные задачи; применять накопленный опыт для осуществления различных видов детской деятельности, принимать собственные решения и проявлять инициативу;
- ребенок владеет речью как средством коммуникации, ведет диалог со взрослыми и сверстниками, использует формулы речевого этикета в соответствии с ситуацией общения, владеет коммуникативно-речевыми умениями;
- ребенок знает и осмысленно воспринимает литературные произведения различных жанров, имеет предпочтения в жанрах литературы, проявляет интерес к книгам познавательного характера, определяет характеры персонажей, мотивы их поведения, оценивает поступки литературных героев;
- ребенок обладает начальными знаниями о природном и социальном мире, в котором он живет: элементарными представлениями из области естествознания, математики, истории, искусства и спорта, информатики и инженерии и т.п.; о себе, собственной принадлежности и принадлежности других людей к определенному полу; составе семьи, родственных отношениях и взаимосвязях, семейных традициях; об обществе, его национально-культурных ценностях; государстве и принадлежности к нему;
- ребенок проявляет любознательность, активно задает вопросы взрослым и сверстникам; интересуется субъективно новым и неизвестным в окружающем мире; способен самостоятельно придумывать объяснения явлениям природы и поступкам людей; склонен наблюдать, экспериментировать; строить смысловую картину окружающей реальности, использует основные культурные способы деятельности;
- ребенок имеет представление о жизни людей в России, имеет некоторые представления о важных исторических событиях Отечества; имеет представление о многообразии стран и народов мира;
- ребенок способен применять в жизненных и игровых ситуациях знания о количестве, форме, величине предметов, пространстве и времени, умения считать, измерять, сравнивать, вычислять и др.;
- ребенок имеет разнообразные познавательные умения: определяет противоречия, формулирует задачу исследования, использует разные способы и средства

проверки предположений: сравнение с эталонами, классификацию, систематизацию, некоторые цифровые средства и др.;

- ребенок имеет представление о некоторых наиболее ярких представителях живой природы России и планеты, их отличительных признаках, среде обитания, потребностях живой природы, росте и развитии живых существ; свойствах неживой природы, сезонных изменениях в природе, наблюдает за погодой, живыми объектами, имеет сформированный познавательный интерес к природе, осознанно соблюдает правила поведения в природе, знает способы охраны природы, демонстрирует заботливое отношение к ней;
- ребенок способен воспринимать и понимать произведения различных видов искусства, имеет предпочтения в области музыкальной, изобразительной, театрализованной деятельности;
- ребенок выражает интерес к культурным традициям народа в процессе знакомства с различными видами и жанрами искусства; обладает начальными знаниями об искусстве;
- ребенок владеет умениями, навыками и средствами художественной выразительности в различных видах деятельности и искусства; использует различные технические приемы в свободной художественной деятельности;
- ребенок участвует в создании индивидуальных и коллективных творческих работ, тематических композиций к праздничным утренникам и развлечениям, художественных проектах;
- ребенок самостоятельно выбирает технику и выразительные средства для наиболее точной передачи образа и своего замысла, способен создавать сложные объекты и композиции, преобразовывать и использовать с учетом игровой ситуации;
- ребенок владеет разными формами и видами игры, различает условную и реальную ситуации, предлагает и объясняет замысел игры, комбинирует сюжеты на основе реальных, вымышленных событий, выполняет несколько ролей в одной игре, подбирает разные средства для создания игровых образов, согласовывает свои интересы с интересами партнеров по игре, управляет персонажами в режиссерской игре;
- ребенок проявляет интерес к игровому экспериментированию с предметами, к развивающим и познавательным играм, в играх с готовым содержанием и правилами может объяснить содержание и правила игры другим детям, в совместной игре следит за точным выполнением правил всеми участниками;

- ребенок способен планировать свои действия, направленные на достижение конкретной цели; демонстрирует сформированные предпосылки к учебной деятельности и элементы готовности к школьному обучению.

1.3. Педагогическая диагностика достижения планируемых результатов.

Педагогическая диагностика проводимая в Муниципальном общеобразовательном учреждении «Начальная школа – детский сад №16 «Солнышко» – это особый вид профессиональной деятельности, позволяющий выявлять особенности и динамику развития ребенка, составлять на основе полученных данных индивидуальные образовательные маршруты освоения образовательной программы, своевременно вносить изменения в планирование, содержание и организацию образовательной деятельности.

(Приложение 1. Возрастные характеристики.)

Педагогическая диагностика достижений ребенка направлена на изучение деятельностных умений ребенка, его интересов, предпочтений, склонностей, личностных особенностей, способов взаимодействия со взрослыми и сверстниками. Цели педагогической диагностики, а также особенности ее проведения определяются требованиями ФГОС ДО

При реализации Программы проводится оценка индивидуального развития детей, которая осуществляется педагогическим работником в рамках педагогической диагностики.

Специфика педагогической диагностики достижения планируемых образовательных результатов обусловлена следующими требованиями ФГОС ДО:

- «планируемые результаты освоения **образовательной программы** ДО заданы как целевые ориентиры ДО и представляют собой социально-нормативные возрастные характеристики возможных достижений ребенка на разных этапах дошкольного детства;
- целевые ориентиры не подлежат непосредственной оценке, в том числе и в виде педагогической диагностики (мониторинга). Они не являются основанием для их формального сравнения с реальными достижениями детей и основой объективной оценки соответствия установленным требованиям образовательной деятельности и подготовки детей;
- освоение Программы не сопровождается проведением промежуточных аттестаций и итоговой аттестации обучающихся».

Результаты педагогической диагностики (мониторинга) используются исключительно для решения следующих образовательных задач:

- индивидуализации образования (в том числе поддержки ребенка, построения его образовательной траектории или профессиональной коррекции особенностей его развития);
- оптимизации работы с группой детей.

Педагогическая диагностика в ОУ проводится **2** раза в год на начальном этапе освоения ребенком образовательной программы в зависимости от времени его поступления в дошкольную группу (стартовая диагностика) и на завершающем этапе освоения программы его возрастной группой (заключительная, финальная диагностика).

При проведении диагностики на начальном этапе учитывается адаптационный период пребывания ребенка в группе. Сравнение результатов стартовой и финальной диагностики позволяет выявить индивидуальную динамику развития ребенка.

Педагогическая диагностика индивидуального развития детей проводится педагогом в произвольной форме на основе наблюдения, свободных бесед с детьми, анализа продуктов детской деятельности (рисунков, работ по лепке, аппликации, построек, поделок и др.), специальных диагностических ситуаций. При необходимости педагог использует специальные методики диагностики физического, социально -коммуникативного, познавательного, речевого, художественно-эстетического развития.

Основным методом проведения педагогической диагностики является наблюдение. Ориентирами для наблюдения являются возрастные характеристики развития ребенка. Они выступают как обобщенные показатели возможных достижений детей на разных этапах дошкольного детства в соответствующих образовательных областях. Педагог наблюдает за поведением ребенка в деятельности (игровой, общении, познавательно-исследовательской, изобразительной, конструировании, двигательной), разных ситуациях (в режимных процессах, в группе и на прогулке, совместной и самостоятельной деятельности детей и др.). В процессе наблюдения педагог отмечает особенности проявления ребенком личностных качеств, деятельностных умений, интересов, предпочтений, фиксирует реакции на успехи и неудачи, поведение в конфликтных ситуациях и др.

Наблюдая за поведением ребенка, педагог обращает внимание на частоту проявления каждого показателя, самостоятельность и инициативность ребенка в деятельности. Частота проявления указывает на периодичность и степень устойчивости показателя. Самостоятельность выполнения действия позволяет определить зону актуального и ближайшего развития ребенка. Инициативность свидетельствует о проявлении субъектности ребенка в деятельности и взаимодействии.

Результаты наблюдения фиксируются в картах развития ребенка. (См. «Диагностика педагогического процесса в разных возрастных группах дошкольной образовательной организации» Автор Верещагина Н.В.. Санкт-Петербург «Издательство «ДЕТСТВО - ПРЕСС» 2015). **(Приложение 2)**

Фиксация данных наблюдений позволит педагогу выявить и проанализировать динамику в развитии ребенка на определенном возрастном этапе, а также скорректировать образовательную деятельность с учетом индивидуальных особенностей развития ребенка и его потребностей.

Результаты наблюдения педагога дополняют беседами с детьми в свободной форме, что позволяет выявить причины поступков, наличие интереса к определенному виду деятельности, уточнить знания о предметах и явлениях окружающей действительности и др.

Анализ продуктов детской деятельности осуществляется на основе изучения материалов портфолио ребенка (рисунков, работ по аппликации, фотографий работ по лепке, построек, поделок и др.). Полученные в процессе анализа качественные характеристики существенно дополняют результаты наблюдения за продуктивной деятельностью детей (изобразительной, конструктивной, музыкальной и др.).

Педагогическая диагностика завершается анализом полученных данных, на основе которых педагог выстраивает взаимодействие с детьми, организует РППС, мотивирующую активную творческую деятельность обучающихся, составляет индивидуальные образовательные маршруты освоения образовательной Программы, осознанно и целенаправленно проектирует образовательный процесс.

При необходимости используется психологическая диагностика развития детей (выявление и изучение индивидуально-психологических особенностей детей, причин возникновения трудностей в освоении образовательной программы), которую проводят квалифицированные специалисты (педагоги-психологи, психологи). Участие ребенка в психологической диагностике допускается только с согласия его родителей (законных представителей). Результаты психологической диагностики используются для решения задач психологического сопровождения и оказания адресной психологической помощи.

2. Содержательный раздел программы

2.1. Задачи и содержание образования (обучения и воспитания) по образовательным областям

Обязательная часть

Содержательный раздел Программы построен с учетом принципов и подходов указанных в п. 1.1.2, и отражает содержательные линии образовательной деятельности, реализуемые ДООУ по основным направлениям развития детей дошкольного возраста (социально-коммуникативного, познавательного, речевого, художественно-эстетического, физического развития) (п. 2.5 ФГОС ДО и п.17 ФОП ДО). В каждой образовательной области сформулированы задачи и содержание образовательной деятельности, предусмотренное для освоения в каждой возрастной группе детей в возрасте от года до семи-восьми лет. Представлены задачи воспитания, направленные на приобщение детей к ценностям российского народа, формирование у них ценностного отношения к окружающему миру. Более конкретное и дифференцированное по возрастам описание воспитательных задач приводится в Программе воспитания. Методические пособия, обеспечивающие реализацию данного содержания, представлены в Организационном разделе Программы в пункте «Описание материально-технического обеспечения Программы». Часть, формируемая участниками образовательных отношений Содержательный раздел дополнен парциальными программами в областях: - социально-коммуникативное развитие, - познавательное развитие, - художественно-эстетическое развитие

Обязательная часть

Содержательный раздел Программы построен с учетом принципов и подходов указанных в п. 1.1. и отражает содержательные линии образовательной деятельности, реализуемые ОУ по основным направлениям развития детей дошкольного возраста (социально-коммуникативного, познавательного, речевого, художественно-эстетического, физического развития). (п. 2.5 ФГОС ДО и п.17 ФОП ДО).

В каждой образовательной области сформулированы задачи и содержание образовательной деятельности, предусмотренное для освоения в каждой возрастной группе детей в возрасте от года до семи-восьми лет. Представлены задачи воспитания, направленные на приобщение детей к ценностям российского народа, формирование у них ценностного отношения к окружающему миру.

Более конкретное и дифференцированное описание воспитательных задач по возрастам приводится в Программе воспитания.

Методические пособия, обеспечивающие реализацию данного содержания, представлены в Организационном разделе Программы в пункте «Материально-техническое обеспечение Программы».

2.1. Социально-коммуникативное развитие.

Задачи	Содержание деятельности
От 1 года до 2 лет	
<p>создавать условия для благоприятной адаптации ребёнка к ДОО;</p> <p>поддерживать пока еще непродолжительные контакты со сверстниками, интерес к сверстнику</p>	<p>Педагог обеспечивает эмоциональный комфорт детей в группе; побуждает детей к действиям с предметами и игрушками, поддерживает потребность в доброжелательном внимании, заботе, положительных отзывах и похвалы со стороны взрослых. Использует прикосновения, жесты, мимику.</p>
<p>формировать элементарные представления: о себе, близких людях, ближайшем предметном окружении</p>	<p>Педагог включает детей в игровые ситуации, вспоминая любимые сказки, стихотворения, поощряет проявление у ребёнка интереса к себе, желание участвовать в совместной деятельности, игре, развлечении.</p> <p>Педагог в беседе и различных формах совместной деятельности формирует элементарные представления ребёнка о себе, своем имени, внешнем виде, половой принадлежности по внешним признакам; о близких людях; о ближайшем предметном окружении.</p>
<p>создавать условия для получения опыта применения правил социального взаимодействия</p>	<p>Педагог поощряет проявление ребёнком инициативы в общении со взрослыми и сверстниками; хвалит ребёнка, вызывая радость, поддерживает активность ребёнка, улучшая его отношение к взрослому. Педагог создает условия для получения ребёнком первичного опыта социального взаимодействия .</p>
От 2 лет до 3 лет	
<p>поддерживать эмоционально-положительное состояние</p>	<p>Педагог поддерживает желание детей познакомиться со сверстником, узнать его имя, используя приемы поощрения и одобрения.</p>

детей в период адаптации к ДОО	
развивать игровой опыт ребёнка, помогая детям отражать в игре представления об окружающей действительности	Педагог организует детей на участие в подвижных, музыкальных, сюжетных и хороводных играх, поощряет их активность и инициативность в ходе участия в играх.
поддерживать доброжелательные взаимоотношения детей, развивать эмоциональную отзывчивость в ходе привлечения к конкретным действиям помощи, заботы, участия	<p>Педагог поддерживает стремление детей выполнять элементарные правила поведения. Личным показом демонстрирует правила общения: говорит «спасибо», «пожалуйста», напоминает детям о важности использования данных слов в процессе общения со взрослыми и сверстниками, поощряет инициативу и самостоятельность ребёнка при использовании «вежливых слов».</p> <p>Педагог использует приемы общения, позволяющие детям проявлять внимание к его словам и указаниям, поддерживает желание ребёнка выполнять указания взрослого, действовать по его примеру и показу.</p>
формировать элементарные представления о людях (взрослые, дети), их внешнем виде, действиях, одежде, о некоторых ярко выраженных эмоциональных состояниях (радость, грусть), о семье и ДОО;	<p>Оказывает помощь детям в определении особенностей внешнего вида мальчиков и девочек, их одежды, причёсок, предпочитаемых игрушек, задает детям вопросы уточняющего или проблемного характера, объясняет отличительные признаки взрослых и детей, используя наглядный материал и повседневные жизненные ситуации.</p> <p>Показывает и называет ребёнку основные части тела и лица человека, его действия. Поддерживает желание ребёнка называть и различать основные действия взрослых.</p> <p>Педагог знакомит детей с основными эмоциями и чувствами человека, обозначает их словом, демонстрирует их проявление мимикой, жестами, интонацией голоса. Предлагает детям повторить слова, обозначающие эмоциональное состояние человека, предлагает детям</p>

	<p>задания, помогающие закрепить представление об эмоциях.</p> <p>Педагог формирует представление детей о простых предметах своей одежды, обозначает словами каждый предмет одежды, рассказывает детям о назначении предметов одежды, способах их использования.</p> <p>Педагог поддерживает желание детей познавать пространство своей группы, узнавать вход в группу, её расположение на этаже, педагогов, которые работают с детьми. Рассматривает с детьми пространство группы, назначение каждого помещения, его наполнение, помогает детям ориентироваться в пространстве группы.</p>
<p>формировать первичные представления ребёнка о себе, о своем возрасте, поле, о родителях и близких членах семьи.</p>	<p>Педагог рассматривает вместе с детьми картинки с изображением семьи: детей, родителей. Поощряет стремление детей узнавать членов семьи, называть их, рассказывает детям о том, как члены семьи могут заботиться друг о друге.</p>
<p>От 3 лет до 4 лет</p>	
<p><i>в сфере социальных отношений</i></p>	
<p>развивать эмоциональную отзывчивость, способность откликаться на ярко выраженные эмоции сверстников и взрослых, различать и понимать отдельные эмоциональные проявления, учить правильно их называть</p>	<p>Педагог создает условия для формирования у детей образа Я: закрепляет умение называть свое имя и возраст, говорить о себе в первом лице; проговаривает с детьми характеристики, отличающие их друг от друга.</p> <p>Педагоги способствуют различению детьми основных эмоций и пониманию ярко выраженных эмоциональных состояний. При общении с детьми педагог интересуется настроением детей, предоставляет возможность рассказать о своих переживаниях, демонстрирует разнообразные способы эмпатийного поведения.</p> <p>При чтении художественной литературы педагог обращает внимание на проявления, характеризующие настроения, эмоции и чувства героев, комментирует их отношения и поведение, поощряет подражание детей позитивному опыту персонажей художественных произведений и мультипликации.</p>

<p>обогащать представления детей о действиях, в которых проявляются доброе отношение и забота о членах семьи, близком окружении</p>	<p>Педагог обогащает представления детей о действиях и поступках людей, в которых проявляются доброе отношение и забота о членах семьи, близком окружении, о животных, растениях; знакомит с произведениями, отражающими отношения между членами семьи.</p>
<p>поддерживать в установлении положительных контактов между детьми, основанных на общих интересах к действиям с игрушками, предметами и взаимной симпатии</p>	<p>Педагог создает в группе положительный эмоциональный фон для объединения детей, проводит игры и упражнения в кругу, где дети видят и слышат друг друга. Педагог поощряет позитивный опыт взаимодействия детей, создает условия для совместных игр, демонстрирует позитивный настрой и удовольствие, которое можно испытывать от общения и совместной игры. Помогает детям обращаться друг к другу, распознавать проявление основных эмоций и реагировать на них</p>
<p>оказывать помощь в освоении способов взаимодействия со сверстниками в игре, в повседневном общении и бытовой деятельности</p>	<p>Способствует освоению детьми простых способов общения и взаимодействия: обращаться к детям по именам, договариваться о совместных действиях, вступать в парное общение. В совместных игровых и бытовых действиях педагог демонстрирует готовность действовать согласованно, создает условия для возникновения между детьми договоренности.</p>
<p>приучать детей к выполнению элементарных правил культуры поведения в ОУ</p>	<p>Знакомит детей с элементарными правилами культуры поведения, упражняет в их выполнении, демонстрирует одобрение при самостоятельном выполнении детьми правил поведения.</p>
<p><i>в области формирования основ гражданственности и патриотизма</i></p>	
<p>обогащать представления детей о малой родине и поддерживать их отражения в различных видах деятельности</p>	<p>Педагог обогащает представления детей о малой родине: регулярно напоминает название населенного пункта, в котором они живут; знакомит с близлежащим окружением ОУ, доступными для рассматривания с территории. Обсуждает с детьми их любимые места времяпрепровождения в населенном пункте. Демонстрирует эмоциональную отзывчивость на красоту родного края, восхищается природными явлениями.</p>

	Поддерживает отражение детьми своих впечатлений о малой родине в различных видах деятельности.
<i>в сфере трудового воспитания</i>	
развивать интерес к труду взрослых в ОУ и в семье, формировать представления о конкретных видах труда, направленных на заботу о детях и трудовые навыки	Педагог формирует первоначальные представления о хозяйственно-бытовом труде взрослых дома и в группе ОУ, поощряет желание детей соблюдать порядок при раздевании на дневной сон, уборке рабочего места после продуктивных видов деятельности. Использует приемы одобрения и поощрения ребёнка при правильном выполнении элементарных трудовых действий.
воспитывать бережное отношение к предметам и игрушкам как результатам труда взрослых	Педагог формирует первоначальные представления о том, что предметы делаются людьми, например, демонстрирует процессы изготовления атрибутов для игр. В процессе взаимодействия с детьми выделяет особенности строения предметов и знакомит с назначением их частей). Знакомит детей с основными свойствами и качествами материалов, из которых изготовлены предметы, знакомые ребёнку, создает игровые ситуации, вызывающие необходимость в создании предметов из разных материалов, использует дидактические игры с предметами и картинками на группировку по схожим признакам, моделирует ситуации для активизации желания детей включиться в выполнение простейших действий бытового труда.
приобщать детей к самообслуживанию (одевание, раздевание, умывание), развивать самостоятельность, уверенность, положительную самооценку;	Педагог формирует первоначальные представления о хозяйственно-бытовом труде взрослых дома и в группе ОУ, поощряет желание детей соблюдать порядок при раздевании на дневной сон, уборке рабочего места после продуктивных видов деятельности. Использует приемы одобрения и поощрения ребёнка при правильном выполнении элементарных трудовых действий. Педагог поддерживает стремления ребёнка самостоятельно выполнять отдельные действия самообслуживания: одевание на прогулку, умывание после сна или перед приемом пищи, элементарный уход за собой.

	<p>Педагог создает условия для приучения детей к соблюдению порядка, используя приемы напоминания, упражнения, личного примера, поощрения и одобрения при самостоятельном и правильном выполнении действий по самообслуживанию.</p> <p>Педагог организует специальные игры и упражнения для развития мелкой моторики рук детей с целью повышения качества выполнения действий по самообслуживанию.</p>
<i>в области формирования основ безопасного поведения</i>	
<p>развивать интерес к правилам безопасного поведения</p>	<p>Педагог поддерживает интерес детей к бытовым предметам, объясняет их назначение и правила использования, доброжелательно и корректно обращает внимание, что несоблюдение правил использования бытовых предметов позволяет создать ситуации, небезопасные для здоровья.</p> <p>Педагог поддерживает интерес детей к вопросам безопасного поведения, поощряет вопросы детей дошкольного возраста, с готовностью на них отвечает, привлекая к обсуждению всех детей. Использует приемы упражнения, напоминания, личного примера для закрепления формируемых представлений.</p>
<p>обогащать представления о правилах безопасного поведения в быту, безопасного использования бытовых предметов и гаджетов, исключая практическое использование электронных средств обучения.</p>	<p>Педагог использует игровые ситуации, создавая условия для демонстрации и формирования умений ребёнка пользоваться простыми бытовыми приборами, обсуждает с детьми какими предметами быта детям можно пользоваться только вместе со взрослыми: ножи, иголки, ножницы, лекарства, спички и так далее.</p> <p>Педагог обсуждает с детьми правила безопасного поведения в группе, рассказывает, почему игрушки нужно убирать на свои места, демонстрирует детям, как безопасно вести себя за столом, во время одевания на прогулку, во время совместных игр.</p> <p>Педагог рассказывает детям о том, как себя вести на площадке ОУ, игровой площадке рядом с домом. Обращает внимание детей на необходимость оповещать</p>

	<p>взрослых, если ребёнок хочет покинуть игровую площадку, уйти с участка ОУ. Обсуждает вместе с детьми их действия, дает возможность ребёнку рассказать о своем опыте, как себя вести безопасно: рядом с бездомными животными, рядом с незнакомыми растениями.</p>
От 4 лет до 5 лет	
<i>в сфере социальных отношений</i>	
<p>развивать эмоциональную отзывчивость к взрослым и детям, слабым и нуждающимся в помощи, воспитывать сопереживание героям литературных и анимационных произведений, доброе отношение к животным и растениям</p>	<p>Педагог обогащает представления детей об их развитии, проговаривает и фиксирует внимание на разнообразных возрастных изменениях. Способствует освоению детьми традиционных представлений о половых и тендерных различиях, семейных ролях и отношениях.</p> <p>Формирует положительную самооценку, уверенность в своих силах, отмечает позитивные изменения в развитии и поведении детей, бережно и тактично помогает ребёнку обнаружить свои ошибки и найти адекватный способ их устранения.</p> <p>Педагог способствует распознаванию и пониманию детьми эмоциональных состояний, их разнообразных проявлений, связи эмоций и поступков людей. Создает ситуации получения детьми опыта проявления сочувствия и содействия в ответ на эмоциональное состояние сверстников и взрослых, воспитывает чувствительность и внимательность к затруднениям и переживаниям окружающих. При чтении художественной литературы, просмотре фрагментов анимационных фильмов педагог обращает внимание на разнообразие эмоциональных проявлений героев, комментирует и обсуждает с детьми обусловившие их причины.</p>
<p>развивать позитивное отношение и чувство принадлежности детей к семье, уважение к родителям, педагогам и окружающим людям</p>	<p>Педагог развивает позитивное отношение и чувство принадлежности детей к семье, уважение к родителям: обогащает представление о структуре и составе семьи, родственных отношениях; семейных событиях, делах.</p>

<p>воспитывать культуру общения со взрослыми и сверстниками, желание выполнять правила поведения, быть вежливыми в общении со взрослыми и сверстниками</p>	<p>Создает условия для развития детско-взрослого сообщества. Способствует освоению правил и форм проявления вежливости, уважения к старшим: напоминает и демонстрирует различные формы приветствия, прощания, выражения благодарности и просьбы. Знакомит детей с правилами поведения в общественных местах.</p> <p>Развивает позитивное отношение к ОУ: знакомит с педагогическими и иными работниками ОУ, с доступными для восприятия детьми правилами жизнедеятельности в ОУ; её традициями; воспитывает бережное отношение к пространству и оборудованию ОУ. Обращает внимание детей на изменение и украшение её помещений и территории, поддерживает инициативу детей и совместно планирует презентацию продуктов деятельности в пространстве группы и прилегающих к ней помещениях</p>
<p>воспитывать доброжелательное отношение ко взрослым и детям</p> <p>развивать стремление к совместным играм, взаимодействию в паре или небольшой подгруппе, к взаимодействию в практической деятельности</p>	<p>Обеспечивает включенность детей в детское сообщество, умение согласовывать взаимоотношения со сверстниками. Побуждает детей наблюдать за поведением сверстников, развивает чувствительность к поступкам сверстников, интерес к их действиям. Способствует освоению детьми вербальных и невербальных средств и способов обращения к сверстникам, привлечения внимания и демонстрации своего расположения. Поддерживает детей в ситуации, когда им трудно выразить собственные потребности и при урегулировании конфликтов между сверстниками, демонстрирует культурные формы общения. Поощряет инициативу и самостоятельный выбор детьми занятий и партнеров, обогащает умение договариваться, поддерживает совместные дела детей в небольших группах.</p> <p>Обеспечивает развитие личностного отношения ребёнка к соблюдению или нарушению моральных норм при взаимодействии со сверстником.</p>
<p><i>в области формирования основ гражданственности и патриотизма</i></p>	
<p>воспитывать</p>	<p>Воспитывает уважительное отношение к нашей Родине -</p>

<p>уважительное отношение к Родине, символам страны, памятным датам;</p> <p>воспитывать гордость за достижения страны в области спорта, науки, искусства и других областях;</p>	<p>России. Продолжает знакомить с государственной символикой Российской Федерации: Российский флаг и герб России; воспитывает уважительное отношение к символам страны.</p> <p>Обогащает представления детей о государственных праздниках: День защитника Отечества, День Победы. Знакомит детей с содержанием праздника, с памятными местами в населенном пункте, котором живет, посвященными празднику.</p>
<p>развивать интерес детей к основным достопримечательностям населенного пункта, в котором они живут.</p>	<p>Педагог обогащает представления детей о малой родине: знакомит с основными достопримечательностями населенного пункта, развивает интерес детей к их посещению с родителями (законными представителями); знакомит с названиями улиц, на которых живут дети. Поддерживает эмоциональную отзывчивость детей на красоту родного края. Создает условия для отражения детьми впечатлений о малой родине в различных видах деятельности.</p> <p>Поддерживает интерес к народной культуре страны .</p>
<p><i>в сфере трудового воспитания</i></p>	
<p>формировать представления об отдельных профессиях взрослых на основе ознакомления с конкретными видами труда;</p>	<p>Педагог знакомит детей с содержанием и структурой процессов хозяйственно- бытового труда взрослых, обогащает их представления, организуя специальные образовательные ситуации с моделированием конкретных трудовых процессов взрослых, работающих в ОУ. Беседует с детьми, обращает внимание на целостность трудового процесса, направленного на продуктивный результат, вызывает у детей добрые и уважительные чувства к взрослым, которые заботятся о жизнедеятельности детей в ОУ.</p>
<p>воспитывать уважение и благодарность взрослым за их труд, заботу о детях;</p>	<p>Педагог поддерживает инициативу детей узнать и рассказать о трудовой деятельности взрослых, поощряет коммуникативную активность ребёнка, связанную с желанием рассказать о профессии мамы или папы, описать их трудовые действия, рассказать о результатах их труда.</p>

	<p>Педагог расширяет представление детей о предметах как результате труда взрослых, о многообразии предметного мира материалов, знакомит детей с ключевыми характеристиками материалов, организуя экспериментирование способствует обогащению представлений детей об отличительных признаках материалов для создания продуктов труда .</p> <p>Педагог рассказывает детям о бытовой технике, помогающей взрослым организовать бытовой труд дома: стиральная и посудомоечная машины, пылесос, мультиварка, миксер, мясорубка; беседует с детьми о назначении бытовой техники, формирует представление о её назначении для ускорения и облегчения процессов бытового труда.</p>
вовлекать в простейшие процессы хозяйственно-бытового труда;	Педагог создает условия для позитивного включения детей в процессы самообслуживания в режимных моментах группы, поощряет желание детей проявлять самостоятельность и инициативность, используя приемы поощрения и одобрения правильных действий детей, результатов процесса самообслуживания.
развивать самостоятельность и уверенность в самообслуживании, желании включаться в повседневные трудовые дела в ДОО и семье;	<p>Одобряет действия детей, направленные на оказание взаимопомощи.</p> <p>В процессе самообслуживания обращает внимание детей на необходимость бережного отношения к вещам: аккуратное складывание одежды, возвращение игрушек на место после игры. В процессе самообслуживания педагог напоминает детям о важности соблюдения очередности действий в трудовом процессе для достижения качественного результата, демонстрирует детям приемы самоконтроля для оценки результата, поощряет действия детей, направленные на применение способов самоконтроля в процессе выполнения действий.</p>
<i>в области формирования основ безопасного поведения</i>	
обогащать представления детей об основных	Педагог способствует обогащению представлений детей об основных правилах безопасного поведения в быту, в

<p>источниках и видах опасности в быту, на улице, в природе, в общении с незнакомыми людьми;</p> <p>формировать представления о правилах безопасного дорожного движения в качестве пешехода и пассажира транспортного средства.</p> <p>формировать представления о правилах безопасного использования электронных гаджетов, в том числе мобильных устройств, планшетов и прочее, исключая практическое использование электронных средств обучения</p>	<p>природе, на улице, в реальном общении с незнакомыми людьми и в телефонных разговорах с ними.</p> <p>Рассматривает вместе с детьми картинки с правилами и алгоритмами поведения в ситуациях, опасных для здоровья и жизни, которые могут произойти с детьми дома, в условиях ОУ, в ближайшем с домом окружении: если неосторожно пользоваться, брать без разрешения или играть острыми, колющими, режущими предметами, то можно порезаться или уколотся, лучше предупредить взрослого и пользоваться только под его присмотром.</p>
<p>знакомить детей с простейшими способами безопасного поведения в опасных ситуациях;</p>	<p>Создает игровые ситуации, в которых ребёнок может закрепить опыт безопасного поведения в быту, на улице, в природе, в общении с незнакомыми людьми. Обсуждают с детьми правила безопасного поведения в чрезвычайных ситуациях: как позвать взрослого на помощь, как вызвать помощь по мобильному устройству .</p>
<p>От 5 лет до 6 лет</p>	
<p><i>в сфере социальных отношений</i></p>	
<p>обогащать представления детей о формах поведения и действиях в различных ситуациях в семье и ОУ;</p> <p>содействовать пониманию детьми собственных и чужих эмоциональных состояний</p>	<p>Педагог предоставляет детям возможность рассказать о себе, выразить собственные потребности и желания, воспитывает самоуважение и уверенность в себе, подчеркивает достижения ребёнка. Знакомит детей с их правами. Обогащает представления детей о расширении форм поведения и действий детей в ситуации взросления. Педагог знакомит детей с основными эмоциями и чувствами, их выражением в мимике, пантомимике,</p>

<p>и переживаний, овладению способами эмпатийного поведения в ответ на разнообразные эмоциональные проявления сверстников и взрослых;</p> <p>поддерживать интерес детей к отношениям и событиям в коллективе, согласованию действий между собой и заинтересованности в общем результате совместной деятельности;</p> <p>обеспечивать умение детей выработать и принимать правила взаимодействия в группе, понимание детьми последствий несоблюдения принятых правил;</p> <p>расширять представления о правилах поведения в общественных местах; об обязанностях в группе;</p>	<p>действиях, интонации речи. Анализирует с детьми причины и события, способствующие возникновению эмоций, рассматривает примеры из жизненного опыта детей, произведений литературы и изобразительного искусства, кинематографа и мультипликации. Учит детей понимать свои и чужие эмоциональные состояния, разговаривать о них, демонстрирует примеры эмоциональной поддержки и адекватные возрасту способы регуляции эмоциональных состояний.</p> <p>Обогащает представления о семье, семейных и родственных отношениях: члены семьи, ближайшие родственники по линии матери и отца. Способствует пониманию того, как поддерживаются родственные связи, как проявляются в семье забота, любовь, уважение друг к другу. Рассматривает проявления семейных традиций и отношения к пожилым членам семьи. Обогащает представления детей о заботе и правилах оказания посильной помощи больному члену семьи.</p> <p>Педагог поддерживает стремление ребёнка быть членом детского коллектива: иметь ближайшее окружение и предпочтения в общении; стремиться к деловому сотрудничеству; в совместной деятельности ориентироваться на свои возможности и сверстника. Способствует овладению детьми умений совместной деятельности: принимать общую цель, договариваться о способах деятельности и материалах, в процессе общего дела быть внимательными друг к другу, проявлять заинтересованность в достижении результата, выражать свое отношение к результату и взаимоотношениям. Поддерживает предотвращение и самостоятельное преодоление конфликтных ситуаций, уступки друг другу, уточнения причин несогласия. Обогащает опыт освоения детьми групповых форм совместной деятельности со сверстниками.</p> <p>Педагог в совместной деятельности с детьми поощряет</p>
---	--

	<p>обсуждение и установление правил взаимодействия в группе, способствует пониманию детьми последствий несоблюдения принятых правил.</p> <p>Расширяет представления о правилах поведения в общественных местах; об обязанностях в группе. Обогащает словарь детей вежливыми словами.</p> <p>Развивает позитивное отношение к ОУ: поддерживает желание детей соблюдать порядок и чистоту в группе, преобразовывать пространство в зависимости от предстоящих событий, воспитывает бережное отношение к пространству и оборудованию ОУ. Включает детей в подготовку мероприятий для родителей (законных представителей), пожилых людей, младших детей в ОУ. Поддерживает чувство гордости детей, удовлетворение от проведенных мероприятий.</p>
<i>В области формирования основ гражданственности и патриотизма</i>	
<p>воспитывать уважительное отношение к Родине, к людям разных национальностей, проживающим на территории России, их культурному наследию;</p> <p>знакомить детей с содержанием государственных праздников и традициями празднования, развивать патриотические чувства, уважение и гордость за поступки героев Отечества, достижения страны;</p> <p>поддерживать детскую любознательность по отношению к родному краю, эмоциональный</p>	<p>Педагог воспитывает уважительное отношение к нашей Родине - России. Расширяет представления о государственных символах России - гербе, флаге, гимне, знакомит с историей их возникновения в доступной для детей форме. Обогащает представления детей о том, что Россия - большая многонациональная страна, воспитывает уважение к людям разных национальностей, их культуре. Развивает интерес к жизни людей разных национальностей, проживающих на территории России, их образу жизни, традициям и способствует его выражению в различных видах деятельности детей (рисуют, играют, обсуждают). Уделяет особое внимание традициям и обычаям народов, которые проживают на территории малой родины.</p> <p>Обогащает представления детей о государственных праздниках: День России, День народного единства, День Государственного флага Российской Федерации, День Государственного герба Российской Федерации, День защитника Отечества, День Победы, Всемирный день</p>

<p>отклик на проявления красоты в различных архитектурных объектах и произведениях искусства, явлениях природы;</p>	<p>авиации и космонавтики. Знакомит детей с содержанием праздника, с традициями празднования, памятными местами в населенном пункте, посвященными празднику. Воспитывает уважение к защитникам и героям Отечества. Знакомит детей с яркими биографическими фактами, поступками героев Отечества, вызывает позитивный эмоциональный отклик и чувство гордости.</p> <p>Педагог обогащает представления детей о малой родине: поддерживает любознательность по отношению к родному краю; интерес, почему именно так устроен населенный пункт (расположение улиц, площадей, различных объектов инфраструктуры); знакомит со смыслом некоторых символов и памятников населенного пункта, развивает умения откликаться на проявления красоты в различных архитектурных объектах. Поддерживает проявления у детей первичной социальной активности: желание принять участие в значимых событиях, переживание эмоций, связанных с событиями военных лет и подвигами горожан (чествование ветеранов, социальные акции).</p>
<p><i>В сфере трудового воспитания</i></p>	
<p>формировать представления о профессиях и трудовых процессах; воспитывать бережное отношение к труду взрослых, к результатам их труда; развивать самостоятельность и инициативу в трудовой деятельности по самообслуживанию, хозяйственно-бытовому, ручному труду и конструированию, труду в</p>	<p>Педагог обогащает представления детей о труде взрослых, знакомит детей дошкольного возраста с разными видами производительного и обслуживающего труда. Создает образовательные ситуации по ознакомлению детей с конкретными профессиями взрослых, демонстрирует возможные связи между профессиями, обращает внимание детей на содержание каждой профессии в соответствии с общей структурой трудового процесса: продавец продает товар покупателю, рабочий на фабрике изготавливает товар, шофер развозит товар по магазинам, грузчик разгружает товар.</p> <p>Педагог формирует представление детей о современной технике, в том числе цифровой, её разнообразии, создает образовательные ситуации для знакомства детей с конкретными техническими приборами, показывает, как</p>

<p>природе; знакомить детей с элементарными экономическими знаниями, формировать первоначальные представления о финансовой грамотности;</p>	<p>техника способствует ускорению получения результата труда и облегчению труда взрослых.</p> <p>Педагог создает условия для знакомства детей с экономическими знаниями, рассказывает о назначении рекламы для распространения информации о товаре, формирует представление о финансовой грамотности человека, обсуждает с детьми назначение денег и их участие в процессе приобретения товаров или услуг, организует проблемные и игровые ситуации для детей, развивает умения планировать расходы на покупку необходимых товаров и услуг, формирует уважение к труду родителей.</p> <p>Педагог продолжает поощрять инициативность и самостоятельность детей в процессах самообслуживания в группе, создает проблемные и игровые ситуации для развития умений выполнять отдельные трудовые действия, привлекает к решению поставленных задач родителей с целью создания дома условий для развития умений реализовывать элементы хозяйственно-бытового труда.</p> <p>Педагог создает условия для коллективного выполнения детьми трудовых поручений во время дежурства, учит детей распределять между собой трудовые поручения для получения единого трудового результата.</p>
<p><i>В области формирования основ безопасного поведения</i></p>	
<p>формировать представления детей об основных источниках и видах опасности в быту, на улице, в природе, в информационно- телекоммуникационной сети «Интернет» (далее - сеть Интернет) и способах безопасного поведения; о правилах безопасности</p>	<p>Педагог создает условия для закрепления представлений детей о правилах безопасного поведения в быту, на улице, в природе, в общении с людьми, в том числе в сети Интернет. Обсуждает с детьми содержание детских книг, где герои попадают в опасные ситуации, побуждает детей к рассуждениям, что нужно было сделать, чтобы избежать опасности, обговаривает вместе с детьми алгоритм безопасного поведения. Рассматривает с детьми картинки, постеры, где раскрывается связь между необдуманным и неосторожным действиями человека и опасными последствиями разрешения ситуации. Иницирует</p>

<p>дорожного движения в качестве пешехода и пассажира транспортного средства;</p> <p>формировать осмотрительное отношение к потенциально опасным для человека ситуациям;</p> <p>знакомить с основными правилами пользования сети Интернет, цифровыми ресурсами, исключая практическое использование электронных средств обучения индивидуального использования</p>	<p>проблемными вопросами желание детей рассказать о том, как можно было избежать опасной ситуации, какие советы дети могли бы дать героям, представленным на картинках.</p> <p>Педагог создает условия для самостоятельной деятельности детей, где можно было бы применить навыки безопасного поведения: организует игровые и проблемные ситуации, решая которые ребёнок может закрепить правила безопасного поведения. Иницирует вместе с детьми создание общих правил безопасного поведения в группе, на улице, в природе, в общении с людьми, поощряет интерес детей к данной теме, поддерживает их творческие находки и предложения. Читает с детьми художественную литературу, инициирует обсуждение с детьми тех эпизодов книги, где герои попадают в опасную ситуацию, активизирует проблемными вопросами желание детей рассказать, как нужно было себя вести в подобной ситуации, чтобы избежать опасности.</p> <p>Педагог обсуждает с детьми правила пользования сетью Интернет, цифровыми ресурсами.</p>
	<p>От 6 лет до 7 лет</p>
<p><i>в сфере социальных отношений</i></p>	
<p>поддерживать положительную самооценку ребёнка, уверенность в себе, осознание роста своих достижений, чувства собственного достоинства, стремления стать школьником;</p> <p>обогащать опыт применения разнообразных способов взаимодействия со взрослыми и сверстниками; развитие</p>	<p>Педагог обеспечивает детям возможность осознания и признания собственных ошибок, рефлексии качества решения поставленных задач, определения путей развития. Знакомит детей с их правами, возможными вариантами поведения и реакций в случае их нарушения. Воспитывает осознанное отношение к своему будущему и стремление быть полезным обществу.</p> <p>Педагог знакомит детей с изменением позиции человека с возрастом (ребёнок посещает ОУ, затем учится в общеобразовательной организации, в колледже, вузе, взрослый работает, пожилой человек передает опыт последующим поколениям). Объясняет детям о необходимости укрепления связи между поколениями, взаимной поддержки детей и взрослых.</p>

<p>начал социально-значимой активности;</p> <p>обогащать эмоциональный опыт ребёнка, развивать способность ребёнка распознавать свои переживания и эмоции окружающих, осуществлять выбор социально одобряемых действий в конкретных ситуациях и обосновывать свои намерения и ценностные ориентации;</p> <p>развивать способность ребёнка понимать и учитывать интересы и чувства других; договариваться и дружить со сверстниками; разрешать возникающие конфликты конструктивными способами;</p> <p>воспитывать привычки культурного поведения и общения с людьми, основ этикета, правил поведения в общественных местах;</p>	<p>Обогащает представления детей об общеобразовательной организации, школьниках, учителе; поддерживает стремление к школьному обучению, к познанию, освоению чтения, письма. Расширяет представление о роли общеобразовательной организации в жизни людей.</p> <p>Педагог развивает умение детей распознавать собственные эмоции и чувства, понимать чувства и переживания окружающих; учит понимать эмоциональное состояние сверстников по невербальным признакам; помогает находить причины и следствия возникновения эмоций, анализировать свои переживания и рассказывать о них; использовать социально приемлемые способы проявления эмоций и доступных возрасту способы произвольной регуляции эмоциональных состояний. Демонстрирует детям отражение эмоциональных состояний в природе и произведениях искусства.</p> <p>Расширяет представления о семье, семейных и родственных отношениях: взаимные чувства, правила общения в семье, значимые и памятные события, досуг семьи, семейный бюджет.</p> <p>Обогащает представления о нравственных качествах людей, их проявлении в поступках и взаимоотношениях.</p> <p>Педагог развивает умение сотрудничать со сверстниками: побуждает к обсуждению планов, советуется с детьми по поводу дел в группе; поддерживает обращенность и интерес к мнению сверстника, инициирует ситуации взаимопомощи детей в различных видах деятельности; подчеркивает ценность каждого ребёнка и его вклада в общее дело; способствует тому, чтобы дети в течение дня в различных видах деятельности выбирали партнеров по интересам; помогает устанавливать детям темп совместных действий.</p> <p>Воспитывает привычку без напоминаний использовать в общении со сверстниками и взрослыми формулы</p>
---	--

	<p>словесной вежливости.</p> <p>Приучает детей самостоятельно соблюдать установленный порядок поведения в группе, регулировать собственную активность. Обогащает представления о том, что они самые старшие среди детей в детском саду, показывают другим хороший пример, заботятся о малышах, помогают взрослым, готовятся к обучению в общеобразовательной организации.</p>
<i>В области формирования основ гражданственности и патриотизма</i>	
<p>воспитывать патриотические и интернациональные чувства, уважительное отношение к Родине, к представителям разных национальностей, интерес к их культуре и обычаям;</p> <p>расширять представления детей о государственных праздниках и поддерживать интерес детей к событиям, происходящим в стране, развивать чувство гордости за достижения страны в области спорта, науки и искусства, служения и верности интересам страны;</p> <p>знакомить с целями и доступными практиками волонтерства в России и включать детей при поддержке взрослых в социальные акции,</p>	<p>Педагог воспитывает патриотические и интернациональные чувства, уважительное отношение к нашей Родине - России. Знакомит детей с признаками и характеристиками государства с учётом возрастных особенностей восприятия ими информации. Рассказывает, что Россия - самая большая страна мира и показывает на глобусе и карте. Расширяет представления о столице России - Москве и об административном центре федерального округа, на территории которого проживают дети. Знакомит с основными положениями порядка использования государственной символики.</p> <p>Обогащает представления о том, что в нашей стране мирно живут люди разных национальностей, воспитывает уважение к представителям разных национальностей, интерес к их культуре и обычаям.</p> <p>Знакомит детей с назначением и доступными практиками волонтерства в России, вызывает эмоциональный отклик, осознание важности и значимости волонтерского движения. Предлагает детям при поддержке родителей (законных представителей) включиться в социальные акции, волонтерские мероприятия в ОУ и в населенном пункте.</p> <p>Расширяет представления детей о государственных праздниках: День России, День народного единства, День Государственного флага Российской Федерации, День Государственного герба Российской Федерации, День</p>

<p>волонтерские мероприятия в ОУ и в населенном пункте;</p> <p>развивать интерес детей к населенному пункту, в котором живет, переживание чувства удивления, восхищения достопримечательностями, событиями прошлого и настоящего; поощрять активное участие в праздновании событий, связанных с его местом проживания</p>	<p>защитника Отечества, День Победы, Всемирный день авиации и космонавтики. Знакомит детей с праздниками: День полного освобождения Ленинграда от фашистской блокады; Международный день родного языка, День добровольца (волонтера) в России, День Конституции Российской Федерации. Включает детей в празднование событий, связанных с жизнью населенного пункта, - День рождения города, празднование военных триумфов, памятные даты, связанные с жизнью и творчеством знаменитых горожан. Поощряет интерес детей к событиям, происходящим в стране, воспитывает чувство гордости за её достижения. Воспитывает уважение к защитникам Отечества, к памяти павших бойцов.</p> <p>Развивает интерес детей к населенному пункту, в котором живут, переживание чувства удивления, восхищения достопримечательностями, событиям прошлого и настоящего. Способствует проявлению активной деятельностной позиции детей: непосредственное познание достопримечательностей родного населенного пункта на прогулках и экскурсиях, чтение произведений детской литературы, в которой представлена художественно-эстетическая оценка родного края. Учит детей действовать с картой, создавать коллажи и макеты локаций, использовать макеты в различных видах деятельности. Знакомит детей с жизнью и творчеством знаменитых горожан; с профессиями, связанными со спецификой родного населенного пункта.</p>
<p><i>В сфере трудового воспитания</i></p>	
<p>развивать ценностное отношение к труду взрослых;</p> <p>формировать представления о труде как ценности общества, о разнообразии и</p>	<p>Педагог расширяет и углубляет представления о труде взрослых путем знакомства детей с разными профессиями, рассказывает о современных профессиях, возникших в связи с потребностями людей. Организует встречи детей с представителями разных профессий, организует экскурсии с целью продемонстрировать реальные трудовые действия и взаимоотношения специалистов на работе, организует</p>

<p>взаимосвязи видов труда и профессий;</p> <p>формировать элементы финансовой грамотности, осознания материальных возможностей родителей (законных представителей), ограниченности материальных ресурсов;</p> <p>развивать интерес и самостоятельность в разных видах доступного труда, умения включаться в реальные трудовые связи со взрослыми и сверстниками;</p> <p>поддерживать освоение умений сотрудничества в совместном труде;</p> <p>воспитывать ответственность, добросовестность, стремление к участию в труде взрослых, оказанию посильной помощи</p>	<p>просмотры видеофильмов, мультфильмов, чтение художественно литературы для знакомства детей с многообразием профессий современного человека. Организует этические беседы с детьми с целью обсуждения требований, предъявляемых к человеку определенной профессии, раскрывает личностные качества, помогающие человеку стать профессионалом и качественно выполнять профессиональные обязанности.</p> <p>Педагог создает игровые и проблемные ситуации для расширения представлений детей об обмене ценностями в процессе производства и потребления товаров и услуг, о денежных отношениях в сфере обмена товаров и услуг, развития умений бережливости, рационального поведения в процессе реализации обменных операций: деньги - товар (продажа - покупка), формирует представления о реальной стоимости и цене отдельных продуктов питания, игрушек, детских книг. В процессе обсуждения с детьми основ финансовой грамотности педагог формирует элементы культуры потребления: бережного отношения к ресурсам потребления: воде, электричеству, продуктам питания, одежде, обуви, жилищу.</p> <p>Поощряет инициативность и самостоятельность детей в процессах самообслуживания в группе (убрать постель после сна, расставить ровно стулья за столами в зоне учебной деятельности), создает проблемные и игровые ситуации для развития умений выполнять отдельные трудовые действия, привлекает к решению поставленных задач родителей (законных представителей) с целью создания дома условий для развития умений реализовывать элементы хозяйственно-бытового труда: вымыть тарелку после обеда, вытереть пыль в комнате, застелить кровать, погладить носовой платок, покормить домашнего питомца и тому подобное.</p> <p>Поддерживает коллективное выполнения детьми трудовых поручений во время дежурства, учит детей</p>
---	---

	<p>распределять между собой трудовые поручения для получения единого трудового результата, знакомит детей с правилами использования инструментов труда - ножниц, иголки и тому подобное.</p>
<p><i>В области формирования основ безопасного поведения</i></p>	
<p>формировать представления об опасных для человека ситуациях в быту, в природе и способах правильного поведения; о правилах безопасности дорожного движения в качестве пешехода и пассажира транспортного средства;</p> <p>воспитывать осторожное и осмотрительное отношение к потенциально опасным для человека ситуациям в общении, в быту, на улице, в природе, в сети Интернет.</p>	<p>Педагог осуществляет ознакомление детей с правилами безопасного поведения в ситуациях, создающих угрозу жизни и здоровью ребёнка. Создавая игровые, проблемные ситуации, досуги для детей, педагог активизирует самостоятельный опыт детей в области безопасного поведения, позволяет детям демонстрировать сформированные умения, связанные с безопасным поведением.</p> <p>Педагог инициирует самостоятельность и активность детей в соблюдении норм и правил безопасного поведения, ободряет похвалой правильно выполненные действия.</p> <p>Педагог рассказывает детям об элементарных правилах оказания первой медицинской помощи при первых признаках недомогания, травмах, ушибах. Закрепляет через организацию дидактических игр, упражнений действия детей, связанные с оказанием первой медицинской помощи.</p> <p>Организует встречи детей со специалистами, чьи профессии связаны с безопасностью с целью обогащения представлений детей о безопасном поведении дома, на улице, в природе, в ОУ, в местах большого скопления людей: в магазинах, на вокзалах, на праздниках, в развлекательных центрах и парках.</p> <p>Обсуждает с детьми правила безопасного общения и взаимодействия со сверстниками в разных жизненных ситуациях, поощряет стремление детей дошкольного возраста создать правила безопасного общения в группе.</p> <p>Обсуждает с детьми безопасные правила использования цифровых ресурсов, правила пользования мобильными телефонами с учётом требований Санитарных правил</p>

Решение совокупных задач воспитания в рамках образовательной области «Социально-коммуникативное развитие» направлено на приобщение детей к ценностям «Родина», «Природа», «Семья», «Человек», «Жизнь», «Милосердие», «Добро», «Дружба», «Сотрудничество», «Труд». Это предполагает решение задач нескольких направлений воспитания:

воспитание уважения к своей семье, своему населенному пункту, родному краю, своей стране;

воспитание уважительного отношения к другим людям - детям и взрослым (родителям (законным представителям), педагогам, соседям и другим), вне зависимости от их этнической и национальной принадлежности;

воспитание ценностного отношения к культурному наследию своего народа, к нравственным и культурным традициям России;

содействие становлению целостной картины мира, основанной на представлениях о добре и зле, красоте и уродстве, правде и лжи;

воспитание социальных чувств и навыков: способности к сопереживанию, общительности, дружелюбия, сотрудничества, умения соблюдать правила, активной личностной позиции;

создание условий для возникновения у ребёнка нравственного, социально значимого поступка, приобретения ребёнком опыта милосердия и заботы;

поддержка трудового усилия, привычки к доступному дошкольнику напряжению физических, умственных и нравственных сил для решения трудовой задачи;

формирование способности бережно и уважительно относиться к результатам своего труда и труда других людей.

2.2. Познавательное развитие.

Задачи	Содержание деятельности
От 1 года до 2 лет	
<p>поощрять целенаправленные моторные действия, использование наглядного действенного способа в решении практических жизненных ситуаций, находить предмет по</p>	<p><u>Сенсорные эталоны и познавательные действия:</u> педагог концентрирует внимание детей на новых объектах, поддерживает интерес к знакомым предметам, поощряет самостоятельные действия ребёнка, одобряет их словом, интонацией, развивает стремление к общению со взрослым в ходе</p>

<p>образцу или словесному указанию;</p> <p>формировать стремление детей к подражанию действиям взрослых, понимать обозначающие их слова;</p> <p>формировать умения ориентироваться в ближайшем окружении;</p> <p>развивать познавательный интерес к близким людям, к предметному окружению, природным объектам;</p> <p>развивать умения узнавать объекты живой и неживой природы ближайшего окружения, отличать их по наиболее ярким проявлениям и свойствам, замечать явления природы, поддерживать стремления к взаимодействию с ними.</p>	<p>выполнения обследовательских и поисковых действий с предметами; создает условия для многократного повторения освоенных действий, вносит новые элементы в игры-манипуляции. Демонстрирует разнообразные действия со сборно-разборными игрушками, дидактическими пособиями, показывает их постепенное усложнение, добиваясь самостоятельного применения детьми усвоенных действий с игрушками и разнообразным материалом для активизации представлений о сенсорных эталонах. Поддерживает владение предметом, как средством достижения цели для начала развития предметно-орудийных действий;</p> <p>педагог развивает умение группировать однородные предметы по одному из трех признаков по образцу и словесному указанию, используя опредмеченные слова-названия. Развивает умение пользоваться приемом наложения и приложения одного предмета к другому для определения их равенства или неравенства по величине и тождественности по цвету, форме;</p> <p>педагог развивает способности детей обобщать, узнавать и стремиться называть предметы и объекты, изображенные на картинке; развивает их наблюдательность, способность замечать связи и различия между предметами и действиями с ними.</p> <p>Окружающий мир: педагог формирует у детей элементарные представления: о самом себе - о своем имени; о внешнем виде; о своих действиях; о желаниях; о близких людях; о пище; о блюдах; о ближайшем предметном окружении - игрушках, их названиях, предметах быта, мебели; о личных вещах; о некоторых конкретных, близких ребёнку, ситуациях общественной жизни.</p> <p>Природа: педагог развивает способности детей</p>
--	--

	<p>узнавать, называть и показывать на картинке и в естественной среде отдельных представителей диких и домашних животных, растения ближайшего окружения, объекты неживой природы, замечать природные явления, их изображения, выделять наиболее яркие отличительные признаки объектов живой природы, побуждает их рассматривать, положительно реагировать.</p>
<p>От 2 лет до 3 лет.</p>	
<p>развивать разные виды восприятия: зрительного, слухового, осязательного, вкусового, обонятельного;</p> <p>развивать наглядно-действенное мышление в процессе решения познавательных практических задач;</p> <p>совершенствовать исследовательские действия: выделение цвета, формы, величины как особых признаков предметов, поощрять сравнение предметов между собой по этим признакам и количеству, использовать один предмет в качестве образца, подбирая пары, группы;</p> <p>формировать у детей простейшие представления о геометрических фигурах, величине и количестве предметов на основе чувственного познания;</p> <p>развивать первоначальные представления о себе и близких</p>	<p style="text-align: center;"><u>Сенсорные эталоны и познавательные действия:</u></p> <p>педагог демонстрирует детям и включает их в деятельность на сравнение предметов и определение их сходства-различия, на подбор и группировку по заданному образцу. Побуждает и поощряет освоение простейших действий, основанных на перестановке предметов, изменении способа их расположения, количества; на действия переливания, пересыпания. Проводит игры-занятия с использованием предметов-орудий: сачков, черпачков для выуживания из специальных емкостей с водой или без воды шариков, плавающих игрушек, палочек со свисающим на веревке магнитом для «ловли» на нее небольших предметов. Организует действия с игрушками, имитирующими орудия труда, создает ситуации для использования детьми предметов-орудий в самостоятельной игровой и бытовой деятельности с целью решения практических задач;</p> <p>педагог поощряет действия детей с предметами, при ориентации на 2-3 свойства одновременно; собирание одноцветных, а затем и разноцветных пирамидок из 4-5 и более колец, располагая их по убывающей величине; различных по форме и цвету башенок из 2-3 геометрических форм-вкладышей; разбираение и собирание</p>

<p>людях, эмоционально-положительное отношение к членам семьи и людям ближайшего окружения, о деятельности взрослых;</p> <p>расширять представления о населенном пункте, в котором живет ребёнок, его достопримечательностях, эмоционально откликаться на праздничное убранство дома, ДОО;</p> <p>организовывать взаимодействие и знакомить с животными и растениями ближайшего окружения, их названиями, строением и отличительными особенностями, некоторыми объектами неживой природы;</p> <p>развивать способность наблюдать за явлениями природы, воспитывать бережное отношение к животным и растениям.</p>	<p>трехместной матрешки с совмещением рисунка на её частях, закрепляя понимание детьми слов, обозначающих различный размер предметов, их цвет и форму. В ходе проведения с детьми дидактических упражнений и игр-занятий формирует обобщенные способы обследования формы предметов - ощупывание, рассматривание, сравнение, сопоставление; продолжает поощрять появление настойчивости в достижении результата познавательных действий.</p> <p><u>Математические представления:</u></p> <p>педагог подводит детей к освоению простейших умений в различении формы окружающих предметов, используя предэталонные представления о шаре, кубе, круге, квадрате; подборе предметов и геометрических фигур по образцу, различению и сравнению предметов по величине, выбору среди двух предметов при условии резких различий: большой и маленький, длинный и короткий, высокий и низкий. Поддерживает интерес детей к количественной стороне различных групп предметов.</p> <p><u>Окружающий мир:</u> педагог расширяет представления детей об окружающем мире, знакомит их с явлениями общественной жизни, с деятельностью взрослых развивает представления о себе, о внешнем облике человека, о его физических особенностях; о его физических и эмоциональных состояниях; о деятельности близких ребёнку людей; о предметах, действиях с ними и их назначении: предметы домашнего обихода, игрушки, орудия труда.</p> <p><u>Природа:</u> в процессе ознакомления с природой педагог организует взаимодействие и направляет внимание детей на объекты живой и неживой</p>
---	--

	<p>природы, явления природы, которые доступны для непосредственного восприятия. Формирует представления о домашних и диких животных и их детенышах, о растениях ближайшего окружения, их характерных признаках, привлекает внимание и поддерживает интерес к объектам неживой природы, к некоторым явлениям природы, поощряет бережное отношение к животным и растениям.</p>
<p>От 3 лет до 4 лет.</p>	
<p>формировать представления детей о сенсорных эталонах цвета и формы, их использовании в самостоятельной деятельности;</p> <p>развивать умение непосредственного попарного сравнения предметов по форме, величине и количеству, определяя их соотношение между собой; помогать осваивать чувственные способы ориентировки в пространстве и времени; развивать исследовательские умения;</p> <p>обогащать представления ребёнка о себе, окружающих людях, эмоционально-положительного отношения к членам семьи, к другим взрослым и сверстникам;</p> <p>конкретизировать представления детей об объектах ближайшего окружения: о родном населённом пункте, его названии,</p>	<p><u>Сенсорные эталоны и познавательные действия:</u></p> <p>Педагог развивает у детей осязательно-двигательные действия: рассматривание, поглаживание, ощупывание ладонью, пальцами по контуру, прокатывание, бросание и тому подобное, расширяет содержание представлений ребёнка о различных цветах, знакомит с оттенками и закрепляет слова, обозначающие цвет. Организуя поисковую деятельность, конкретизирует и обогащает познавательные действия детей, задаёт детям вопросы, обращает внимание на постановку цели, определение задач деятельности, развивает умения принимать образец, инструкцию взрослого, поощряет стремление самостоятельно завершить начатое действие. Организует и поддерживает совместные действия ребёнка со взрослым и сверстниками;</p> <p>при сравнении двух предметов по одному признаку педагог направляет внимание детей на выделение сходства, на овладение действием соединения в пары предметов с ярко выраженными признаками сходства, группировкой по заданному предметному образцу и по слову.</p> <p><u>Математические представления:</u> педагог продолжает работу по освоению детьми практического установления простейших пространственно-количественных связей и</p>

<p>достопримечательностях и традициях, накапливать эмоциональный опыт участия в праздниках;</p> <p>расширять представления детей о многообразии и особенностях растений, животных ближайшего окружения, их существенных отличительных признаках, неживой природе, явлениях природы и деятельности человека в природе в разные сезоны года, знакомить с правилами поведения по отношению к живым объектам природы.</p>	<p>отношений между предметами: больше-меньше, короче-длиннее, шире-уже, выше-ниже, такие же по размеру; больше-меньше, столько же, поровну, не поровну по количеству, используя приемы наложения и приложения; организует овладение уравниванием неравных групп предметов путем добавления одного предмета к меньшей группе или удаления одного предмета из большей группы; расширяет диапазон слов, обозначающих свойства, качества предметов и отношений между ними;</p> <p>знакомит детей с некоторыми фигурами: шар, куб, круг, квадрат, треугольник, активизируя в их речи данные названия; обращает внимание на использование в быту характеристик: ближе, раньше; помогает на чувственном уровне ориентироваться в пространстве от себя: впереди (сзади), сверху (снизу), справа (слева) и времени (понимать контрастные особенности утра и вечера, дня и ночи).</p> <p><u>Окружающий мир:</u> педагог формирует у детей начальные представления и эмоционально-положительное отношение к родителям и другим членам семьи, людям ближайшего окружения, поощряет стремление детей называть их по имени, включаться в диалог, в общение и игры с ними; побуждает ребёнка благодарить за подарки, оказывать посильную помощь родным, приобщаться к традициям семьи. Знакомит с населённым пунктом, в котором живёт ребёнок, даёт начальные представления о родной стране, о некоторых наиболее важных праздниках и событиях. Включая детей в отдельные бытовые ситуации, знакомит с трудом людей близкого окружения. Знакомит с трудом работников ОУ. Демонстрирует некоторые инструменты труда, воспитывает бережное отношение к предметам, сделанным руками человека.</p>
---	--

	<p>Поощряет детей за проявление. Дает первые представления о разнообразии вещей: игрушек, видов транспорта, книг. В ходе практического обследования знакомит с некоторыми овощами и фруктами, их вкусовыми качествами.</p> <p><u>Природа:</u> педагог расширяет представления о диких и домашних животных, деревьях, кустарниках, цветковых, травянистых растениях, овощах и фруктах, ягодах данной местности, помогает их различать и группировать на основе существенных признаков: внешний вид, питание; польза для человека; знакомит с объектами неживой природы и некоторыми свойствами воды, песка, глины, камней. Продолжает развивать способность наблюдать за явлениями природы в разные сезоны года и изменениями в жизни животных, растений и человека. Способствует усвоению правил поведения в природе, развивает умение видеть красоту природы и замечать изменения в ней в связи со сменой времен года</p>
От 4 лет до 5 лет	
<p>обогащать сенсорный опыт детей, развивать целенаправленное восприятие и самостоятельное обследование окружающих предметов с опорой на разные органы чувств;</p> <p>развивать способы решения поисковых задач в самостоятельной и совместной со сверстниками и взрослыми деятельности;</p> <p>обогащать элементарные математические представления о количестве, числе, форме,</p>	<p><u>Сенсорные эталоны и познавательные действия:</u></p> <p>на основе обследовательских действий педагог формирует у детей умение различать и называть уже известные цвета и оттенки; знакомит с новыми цветами и оттенками. Развивает способность различать и называть форму окружающих предметов, используя сенсорные эталоны геометрические фигуры; находить отличия и сходства между предметами по 2-3 признакам путем непосредственного сравнения, осваивать группировку, классификацию и сериацию; описывать предметы по 3-4 основным свойствам.</p> <p><u>Математические представления:</u></p>

<p>величине предметов, пространственных и временных отношениях;</p> <p>расширять представления о себе и своих возможностях в познавательной деятельности с родителями (законными представителями) и членам семьи; продолжать развивать представления детей о труде взрослого;</p> <p>развивать представления детей о своей малой родине, населенном пункте, в котором живут, его достопримечательностях, поддерживать интерес к стране; знакомить с традициями и праздниками, принимать участие в подготовке к праздникам, эмоционально откликаться на участие в них;</p> <p>расширять представления о многообразии объектов живой природы, их особенностях, питании, месте обитания, жизненных проявлениях и потребностях;</p> <p>обучать сравнению и группировке объектов живой природы на основе признаков, знакомить с объектами и свойствами неживой природы, отличительными признаками времен года, явлениями природы</p>	<p>педагог формирует у детей умения считать в пределах пяти с участием различных анализаторов, пересчитывать предметы и отсчитывать их по образцу и названному числу; способствует пониманию независимости числа от формы, величины и пространственного расположения предметов; помогает освоить порядковый счет в пределах пяти, познанию пространственных и временных отношений.</p> <p><u>Окружающий мир:</u></p> <p>педагог демонстрирует детям способы объединения со сверстниками для решения поставленных поисковых задач;</p> <p>расширяет представления детей о свойствах разных материалов в процессе работы с ними; подводит к пониманию того, что сходные по назначению предметы могут быть разной формы, сделаны из разных материалов; дает почувствовать и ощутить, что предметы имеют разный вес, объем; демонстрирует и разъясняет детям способы взвешивания, сравнения предметов между собой, показывая избегание возможности сделать ложные выводы;</p> <p>показывает ребёнку существующие в окружающем мире простые закономерности и зависимости, например: если холодно - нужно теплее одеться, если темно - нужно зажечь свет, если сильный ветер - закрыть окно. Указывает на необходимость замечать целесообразность и целенаправленность некоторых действий, видеть простейшие причины и следствия собственных действий;</p> <p>педагог продолжает расширять представления детей о членах семьи, о малой родине и Отечестве; представления о населенном пункте, в котором живут, некоторых городских объектах, видах</p>
---	---

<p>и деятельностью человека в разные сезоны, воспитывать эмоционально-положительное отношение ко всем живым существам, желание их беречь и заботиться.</p>	<p>транспорта; расширяет и обогащает начальные представления о родной стране, некоторых общественных праздниках и событиях. Знакомит детей с трудом взрослых в городе и сельской местности; знакомит со спецификой зданий и их устройством в городе и селе, с разными учреждениями: общеобразовательные организации, ДОО, поликлиники, магазины, парки, стадионы и другие.</p> <p><u>Природа:</u></p> <p>педагог продолжает знакомить ребёнка с многообразием природы родного края, представителями животного и растительного мира, изменениями в их жизни в разные сезоны года. Демонстрирует процесс сравнения группировки объектов живой природы на основе признаков. Знакомит с объектами и свойствами неживой природы, с явлениями природы в разные сезоны года; свойствами и качествами природных материалов, используя для этого простейшие опыты, экспериментирование;</p> <p>в процессе труда в природе педагог формирует представление детей об элементарных потребностях растений и животных: питание, вода, тепло, свет; углубляет представление о том, что человек ухаживает за домашними животными, комнатными растениями, за огородом и садом, способствует накоплению положительных впечатлений ребёнка о природе.</p>
<p>От 5 лет до 6 лет</p>	
<p>развивать интерес детей к самостоятельному познанию объектов окружающего мира в его разнообразных проявлениях и простейших зависимостях;</p>	<p><u>Сенсорные эталоны и познавательные действия:</u></p> <p>педагог закрепляет умения детей различать и называть все цвета спектра и ахроматические цвета, оттенки цвета, тоны цвета, теплые и холодные</p>

<p>формировать представления детей о цифровых средствах познания окружающего мира, способах их безопасного использования;</p> <p>развивать способность использовать математические знания и аналитические способы для познания математической стороны окружающего мира: опосредованное сравнение объектов с помощью заместителей (условной меры), сравнение по разным основаниям, счет, упорядочивание, классификация, сериация и тому подобное); совершенствовать ориентировку в пространстве и времени;</p> <p>развивать способы взаимодействия с членами семьи и людьми ближайшего окружения в познавательной деятельности, расширять самостоятельные действия различной направленности, закреплять позитивный опыт в самостоятельной и совместной со взрослым и сверстниками деятельности;</p> <p>расширять представления о многообразии объектов живой природы, их особенностях, среде обитания и образе жизни, в разные сезоны года, их</p>	<p>оттенки; расширяет знания об известных цветах, знакомит с новыми цветами и оттенками; развивает способность различать и называть геометрические фигуры, осваивать способы воссоздания фигуры из частей, деления фигуры на части; выделять структуру плоских геометрических фигур, использовать сенсорные эталоны для оценки свойств и качеств предметов. Посредством игровой и познавательной мотивации педагог организует освоение детьми умений выделять сходство и отличие между группами предметов, сравнивать предметы по 3-5 признакам, группировать предметы по разным основаниям преимущественно на основе зрительной оценки; совершенствует приемы сравнения, упорядочивания и классификации на основе выделения их существенных свойств и отношений. Формирует представления о том, как люди используют цифровые средства познания окружающего мира и какие правила необходимо соблюдать для их безопасного использования;</p> <p>педагог демонстрирует детям способы осуществления разных видов познавательной деятельности, осуществления контроля, самоконтроля и взаимоконтроля результатов деятельности и отдельных действий во взаимодействии со сверстниками, поощряет проявление наблюдательности за действиями взрослого и других детей. В процессе организации разных форм совместной познавательной деятельности показывает детей возможности для обсуждения проблемы, для совместного нахождения способов её решения, поощряет проявление инициативы, способности формулировать и отвечать на поставленные вопросы.</p> <p><u>Математические представления:</u></p>
---	---

<p>потребностях; продолжать учить группировать объекты живой природы;</p> <p>продолжать учить детей использовать приемы экспериментирования для познания объектов живой и неживой природы и их свойств и качеств;</p> <p>продолжать знакомить с сезонными изменениями в природе, и деятельностью человека в разные сезоны, воспитывать положительное отношение ко всем живым существам, желание их беречь и заботиться.</p>	<p>в процессе обучения количественному и порядковому счету в пределах десяти педагог совершенствует счетные умения детей, понимание независимости числа от пространственно-качественных признаков, знакомит с цифрами для обозначения количества и результата сравнения предметов, с составом чисел из единиц в пределах пяти; подводит к пониманию отношений между рядом стоящими числами;</p> <p>педагог совершенствует умения выстраивать сериационные ряды предметов, различающихся по размеру, в возрастающем и убывающем порядке в пределах десяти на основе непосредственного сравнения, показывает взаимоотношения между ними; организует освоение детьми опосредованного сравнения предметов по длине, ширине, высоте с помощью условной меры; обогащает представления и умения устанавливать пространственные отношения при ориентировке на листе бумаги и временные зависимости в календарных единицах времени: сутки, неделя, месяц, год.</p> <p><u>Окружающий мир:</u></p> <p>педагог расширяет первичные представления о малой родине и Отечестве, о населенном пункте, его истории, его особенностях. Закрепляет представления о названии ближайших улиц, назначении некоторых общественных учреждений — магазинов, поликлиники, больниц, кинотеатров, кафе. Развивает познавательный интерес к родной стране, к освоению представлений о её столице, государственном флаге и гербе, о государственных праздниках России, памятных исторических событиях, героях Отечества. Формирует представления о многообразии стран и народов мира;</p> <p>педагог формирует у детей понимание</p>
---	---

	<p>многообразия людей разных национальностей - особенностей их внешнего вида, одежды, традиций; развивает интерес к сказкам, песням, играм разных народов; расширяет представления о других странах и народах мира, понимание, что в других странах есть свои достопримечательности, традиции, свои флаги и гербы.</p> <p><u>Природа:</u></p> <p>педагог формирует представления о многообразии объектов животного и растительного мира, их сходстве и различии во внешнем виде и образе жизни поведении в разные сезоны года; совершенствует умения сравнивать, выделять признаки, группировать объекты живой природы по их особенностям, месту обитания, образу жизни, питанию; направляет внимание детей на наличие потребностей у животных и растений; создает ситуации для понимания необходимости ухода за растениями и животными относительно их потребностей;</p> <p>педагог организует целенаправленное экспериментирование и опыты для ознакомления детей со свойствами объектов неживой природы, расширяя представления об объектах неживой природы, как среде обитания животных и растений. Уточняет представления о признаках разных времен года; о деятельности человека в разные сезоны года;</p> <p>способствует усвоению детьми правил поведения в природе, формируя понимание ценности живого, воспитывает желание защитить и сохранить живую природу.</p>
От 6 лет до 7 лет	
<p>расширять самостоятельность, поощрять творчество детей в познавательно-исследовательской деятельности,</p>	<p><u>Сенсорные эталоны и познавательные действия:</u></p> <p>в процессе исследовательской деятельности педагог совершенствует способы познания свойств и</p>

<p>избирательность познавательных интересов;</p> <p>развивать умения детей включаться в коллективное исследование, обсуждать его ход, договариваться о совместных продуктивных действиях, выдвигать и доказывать свои предположения, представлять совместные результаты познания;</p> <p>обогащать пространственные и временные представления, поощрять использование счета, вычислений, измерения, логических операций для познания и преобразования предметов окружающего мира;</p> <p>развивать умения детей применять некоторые цифровые средства для познания окружающего мира, соблюдая правила их безопасного использования;</p> <p>закреплять и расширять представления детей о способах взаимодействия со взрослыми и сверстниками в разных видах деятельности, развивать чувство собственной компетентности в решении различных познавательных задач;</p> <p>расширять представления о культурно-исторических событиях малой родины и</p>	<p>отношений между различными предметами, сравнения нескольких предметов по 4-6 основаниям с выделением сходства, отличия свойств материалов. В ходе специально организованной деятельности осуществляет развитие у детей способности к различению и называнию всех цветов спектра и ахроматических цветов, оттенков цвета, умения смешивать цвета для получения нужного тона и оттенка;</p> <p>педагог поддерживает стремление детей к самостоятельному выбору способов осуществления разных видов познавательной деятельности, обеспечению самоконтроля и взаимоконтроля результатов деятельности и отдельных действий во взаимодействии со сверстниками, использованию разных форм совместной познавательной деятельности. Поощряет умение детей обсуждать проблему, совместно находить способы её решения, проявлять инициативу;</p> <p>обогащает представления о цифровых средствах познания окружающего мира, закрепляет правила безопасного обращения с ними.</p> <p><u>Математические представления:</u></p> <p>педагог формирует у детей умения использовать для познания объектов и явлений окружающего мира математические способы нахождения решений: вычисление, измерение, сравнение по количеству, форме и величине с помощью условной меры, создание планов, схем, использование знаков, эталонов и другое;</p> <p>в процессе специально организованной деятельности совершенствует умения считать в прямом и обратном порядке, знакомит с составом чисел из двух меньших в пределах первого десятка, закрепляет знания о цифрах, развивает умение</p>
---	---

<p>Отечества, развивать интерес к достопримечательностям родной страны, её традициям и праздникам; воспитывать эмоционально-положительное отношение к ним;</p> <p>формировать представления детей о многообразии стран и народов мира;</p> <p>расширять и уточнять представления детей о богатстве природного мира в разных регионах России и на планете, о некоторых способах приспособления животных и растений к среде обитания, их потребностях, образе жизни живой природы и человека в разные сезоны года, закреплять умения классифицировать объекты живой природы;</p> <p>расширять и углублять представления детей о неживой природе и её свойствах, их использовании человеком, явлениях природы, воспитывать бережное и заботливое отношения к ней, формировать представления о профессиях, связанных с природой и её защитой.</p>	<p>составлять и решать простые арифметические задачи на сложение и вычитание;</p> <p>обогащает представления о плоских и объемных геометрических фигурах, совершенствует умение выделять структуру геометрических фигур и устанавливать взаимосвязи между ними. Педагог способствует совершенствованию у детей умений классифицировать фигуры по внешним структурным признакам: округлые, многоугольники (треугольники, четырехугольники и тому подобное), овладению различными способами видоизменения геометрических фигур: наложение, соединение, разрезание;</p> <p>формирует представления и умение измерять протяженность, массу и объем веществ с помощью условной меры и понимание взаимнообратных отношений между мерой и результатом измерения. Педагог закрепляет умения ориентироваться на местности и показывает способы ориентировки в двухмерном пространстве, по схеме, плану, на странице тетради в клетку. Формирует представления о календаре как системе измерения времени, развивает чувство времени, умения определять время по часам с точностью до четверти часа.</p> <p><u>Окружающий мир:</u></p> <p>в совместной с детьми деятельности педагог обогащает представления о родном населенном пункте, о стране (герб, гимн, атрибуты государственной власти, Президент, столица и крупные города, особенности природы и населения). Раскрывает и уточняет назначения общественных учреждений, разных видов транспорта, рассказывает о местах труда и отдыха людей в городе, об истории города и выдающихся горожанах, традициях городской жизни. Посредством поисковой и игровой</p>
---	---

деятельности педагог побуждает проявление интереса детей к ярким фактам из истории и культуры страны и общества, некоторым выдающимся людям России;

формирует представление о планете Земля как общем доме людей, о многообразии стран и народов мира на ней. **Природа:**

педагог расширяет и актуализирует представления детей о многообразии природного мира родного края, различных областей и регионов России и на Земле, рассказывает о некоторых наиболее ярких представителях животных и растений разных природных зон, об их образе жизни и приспособлении к среде обитания, изменениях жизни в разные сезоны года. Закрепляет умение сравнивать, выделять свойства объектов, классифицировать их по признакам, формирует представления об отличии и сходстве животных и растений, их жизненных потребностях, этапах роста и развития, об уходе взрослых животных за своим потомством, способах выращивания человеком растений, животных, профессиях с этим связанных;

педагог поддерживает стремление детей к наблюдениям за природными явлениями, живыми и неживыми объектами, самостоятельному экспериментированию, наблюдению и другим способам деятельности для познания свойств объектов неживой природы, знакомит с многообразием водных ресурсов, камней и минералов, некоторых полезных ископаемых региона проживания; об использовании человеком свойств неживой природы для хозяйственных нужд; о некоторых небесных телах, роли солнечного света, тепла в жизни живой природы;

углубляет представления о характерных явлениях

	<p>природы в разные сезоны года, изменениях в жизни животных, растений и человека, о влиянии деятельности человека на природу;</p> <p>закрепляет правила поведения в природе, воспитывает осознанное, бережное и заботливое отношение к природе и её ресурсам.</p>
--	--

Решение совокупных задач воспитания в рамках образовательной области «Познавательное развитие» направлено на приобщение детей к ценностям «Человек», «Семья», «Познание», «Родина» и «Природа», что предполагает:

воспитание отношения к знанию как ценности, понимание значения образования для человека, общества, страны;

приобщение к отечественным традициям и праздникам, к истории и достижениям родной страны, к культурному наследию народов России;

воспитание уважения к людям - представителям разных народов России независимо от их этнической принадлежности;

воспитание уважительного отношения к государственным символам страны (флагу, гербу, гимну);

воспитание бережного и ответственного отношения к природе родного края, родной страны, приобретение первого опыта действий по сохранению природы.

2.2.1. Часть, формируемая участниками образовательных отношений.

Программа образовательной робототехники для старшего дошкольного возраста «Роботенок» .(Приложение 5)

Программа образовательной робототехники для старшего дошкольного возраста «Роботенок» разработана с учетом требований Федерального государственного образовательного стандарта дошкольного образования, является частью Образовательной программы дошкольного образования Муниципального образовательного учреждения «Начальная школа–детский сад № 16 «Солнышко», формируемой участниками образовательного процесса для развития технического творчества детей старшего дошкольного возраста, формирования первичных представлений о технике, ее свойствах, назначении в жизни человека.

Это Программа научно-технической направленности, модульная, ориентирована на реализацию интересов детей в сфере конструирования, моделирования, развитие их информационной и технологической культуры. Программа соответствует уровню дошкольного образования, направлена на формирование познавательной мотивации, определяющей установку на продолжение образования, приобретение опыта конструктивной творческой деятельности.

2.3 Речевое развитие

Задачи	Содержание деятельности
От 1 года до 2 лет	
<p>от 1 года до 1 года 6 месяцев:</p> <p>развитие понимания речи: расширять запас понимаемых слов; закреплять умения понимать слова, обозначающие части тела человека, бытовые и игровые действия, признаки предметов; понимать простые по конструкции фразы взрослого;</p> <p>развитие активной речи: продолжать формировать у детей умение произносить несложные звукоподражания, простые слова; развивать речевое общение со взрослым; стимулировать детей подражать речи взрослого человека, повторять за взрослым и произносить самостоятельно слова, обозначающие близких ребёнку людей, знакомые предметы и игрушки, некоторые действия; добиваться от детей коротких фраз; воспитывать у детей потребность в общении;</p> <p>привлекать малышей к слушанию произведений народного фольклора (потешки, пестушки, песенки, сказки) с наглядным сопровождением (игрушки для малышей, книжки-игрушки, книжки-картинки) и игровыми действиями с игрушками;</p>	<p>от 1 года до 1 года 6 месяцев:</p> <p>развитие понимания речи: педагог расширяет запас понимаемых слов ребёнка за счет имени ребёнка, предметов обихода, названий животных; активизирует в речи понимание слов, обозначающих предметы, действия («ложись спать», «покатай»), признаки предметов; закрепляет умение понимать речь взрослого, не подкрепленную ситуацией;</p> <p>развитие активной речи: педагог формирует у детей умения отвечать на простые вопросы («Кто?», «Что?», «Что делает?»), повторять за педагогом и произносить самостоятельно двухсложные слова (мама, Катя), называть игрушки и действия с ними, использовать в речи фразы из 2-3 слов.</p>

<p>реагировать улыбкой и движениями на эмоциональные реакции малыша при чтении и пропевании фольклорных текстов;</p> <p>побуждать к повторению за педагогом при чтении слов стихотворного текста, песенок, выполнению действий, о которых идет речь в произведении;</p> <p>рассматривать вместе с педагогом и узнавать изображенные в книжках- картинках предметы и действия, о которых говорилось в произведении;</p>	
<p>от 1 года 6 месяцев до 2 лет:</p> <p>развитие понимания речи: закреплять умение понимать слова, обозначающие предметы, некоторые действия, признаки, размер, цвет, местоположение; понимать речь взрослого и выполнять его просьбы; выполнять несложные поручения;</p> <p>развитие активной речи: побуждать детей использовать накопленный запас слов по подражанию и самостоятельно, упражнять в замене звукоподражательных слов общепотребительными;</p> <p>способствовать развитию диалогической речи, воспроизводить за взрослым отдельные слова и короткие фразы; побуждать детей употреблять несложные для произношения слова</p>	<p>От 1 года 6 месяцев до 2 лет:</p> <p>развитие понимания речи: педагог закрепляет умение детей понимать слова, обозначающие предметы в поле зрения ребёнка (мебель, одежда), действия и признаки предметов, размер, цвет, местоположение предметов; совершенствует умения детей понимать слова, обозначающие предметы, находить предметы по слову педагога, выполнять несложные поручения, включающие 2 действия (найди и принеси), отвечать на вопросы о названии предметов одежды, посуды, овощей и фруктов и действиях с ними;</p> <p>развитие активной речи: педагог закрепляет умение детей называть окружающих его людей, употреблять местоимения, называть предметы в комнате и вне её, отдельные действия взрослых, свойства предметов (маленький, большой); выражать словами свои просьбы, желания; педагог активизирует речь детей, побуждает её использовать как средство общения с окружающими, формирует умение включаться в</p>

<p>и простые предложения; развивать умение слушать чтение взрослым наизусть потешек, стихов, песенок, сказок с наглядным сопровождением (картинки, игрушки, книжки-игрушки, книжки-картинки); развивать у детей умение эмоционально откликаться на ритм и мелодичность пестушек, песенок, потешек, сказок; поддерживать положительные эмоциональные и избирательные реакции в процессе чтения произведений фольклора и коротких литературных художественных произведений; формировать умение показывать и называть предметы, объекты, изображенные в книжках-картинках; показывая, называть совершаемые персонажами действия; воспринимать вопросительные и восклицательные интонации поэтических произведений; побуждать договаривать (заканчивать) слова и строчки знакомых ребёнку песенок и стихов.</p>	<p>диалог с помощью доступных средств (вокализаций, движений, мимики, жестов, слов); активизирует речевые реакции детей путем разыгрывания простых сюжетов со знакомыми предметами, показа картин, отражающих понятные детям ситуации, формирует у детей умение осуществлять самостоятельные предметные и игровые действия, подсказывать, как можно обозначить их словом, как развить несложный сюжет, иллюстрируя предметную деятельность, развивает речевую активность ребёнка в процессе отобразительной игры; в процессе наблюдений детей за живыми объектами и движущимся транспортом педагог в любом контакте с ребёнком поддерживает речевую активность, дает развернутое речевое описание происходящего, того, что ребёнок пока может выразить лишь в однословном высказывании. во время игр-занятий по рассматриванию предметов, игрушек педагог закрепляет у детей умение обозначать словом объекты и действия, выполнять одноименные действия разными игрушками.</p>
От 2 лет до 3 лет	
Формирование словаря:	
<p>развивать понимание речи и активизировать словарь.</p>	<p>педагог развивает понимание речи и активизирует словарь, формирует умение по словесному указанию</p>

<p>Формировать у детей умение по словесному указанию педагога находить предметы, различать их местоположение, имитировать действия людей и движения животных. Обогащать словарь детей существительными, глаголами, прилагательными, наречиями и формировать умение использовать данные слова в речи.</p>	<p>находить предметы по цвету, размеру («Принеси красный кубик»), различать их местоположение, имитировать действия людей и движения животных; активизирует словарь детей: существительными, обозначающими названия транспортных средств, частей автомобиля, растений, фруктов, овощей, домашних животных и их детенышей; глаголами, обозначающими трудовые действия (мыть, стирать), взаимоотношения (помочь); прилагательными, обозначающими величину, цвет, вкус предметов; наречиями (сейчас, далеко).</p> <p>Педагог закрепляет у детей названия предметов и действий с предметами, некоторых особенностей предметов; названия некоторых трудовых действий и собственных действий; имена близких людей, имена детей группы; обозначения личностных качеств, особенностей внешности окружающих ребёнка взрослых и сверстников.</p>
<p><i>Звуковая культура речи:</i></p>	
<p>упражнять детей в правильном произношении гласных и согласных звуков, звукоподражаний, отдельных слов. Формировать правильное произношение звукоподражательных слов в разном темпе, с разной силой голоса.</p>	<p>педагог формирует у детей умение говорить внятно, не торопясь, правильно произносить гласные и согласные звуки. В звукопроизношении для детей характерно физиологическое смягчение практически всех согласных звуков. В словопроизношении ребёнок пытается произнести все слова, которые необходимы для выражения его мысли. Педагог поощряет детей использовать разные по сложности слова, воспроизводить ритм слова, формирует умение детей не пропускать слоги в словах, выражать свое отношение к предмету разговора при помощи разнообразных вербальных и невербальных средств. У детей проявляется эмоциональная произвольная выразительность речи.</p>
<p><i>Грамматический строй речи:</i></p>	

<p>формировать у детей умение согласовывать существительные и местоимения с глаголами, составлять фразы из 3-4 слов.</p>	<p>педагог помогает детям овладеть умением правильно использовать большинство основных грамматических категорий: окончаний существительных; уменьшительно-ласкательных суффиксов; поощряет словотворчество, формирует умение детей выражать свои мысли посредством трех-, четырехсловных предложений.</p>
<p><i>Связная речь:</i></p>	
<p>продолжать развивать у детей умения понимать речь педагога, отвечать на вопросы; рассказывать об окружающем в 2-4 предложениях.</p>	<p>педагог формирует у детей умения рассказывать в 2-4 предложениях о нарисованном на картинке, об увиденном на прогулке, активно включаться в речевое взаимодействие, направленное на развитие умения понимать обращенную речь с опорой и без опоры на наглядность; побуждает детей проявлять интерес к общению со взрослыми и сверстниками, вступать в контакт с окружающими, выражать свои мысли, чувства, впечатления, используя речевые средства и элементарные этикетные формулы общения, реагировать на обращение с использованием доступных речевых средств, отвечать на вопросы педагога с использованием фразовой речи или формы простого предложения, относить к себе речь педагога, обращенную к группе детей, понимать её содержание;</p> <p>педагог развивает у детей умение использовать инициативную разговорную речь как средство общения и познания окружающего мира, употреблять в речи предложения разных типов, отражающие связи и зависимости объектов</p>
<p><i>Интерес к художественной литературе:</i></p>	
<p>формировать у детей умение воспринимать небольшие по объему потешки, сказки и рассказы с наглядным сопровождением (и без</p>	

<p>него);</p> <p>побуждать договаривать и произносить четверостишия уже известных ребёнку стихов и песенок, воспроизводить игровые действия, движения персонажей;</p> <p>поощрять отклик на ритм и мелодичность стихотворений, потешек; формировать умение в процессе чтения произведения повторять звуковые жесты;</p> <p>развивать умение произносить звукоподражания, связанные с содержанием литературного материала (мяу-мяу, тик-так, баю-бай, ква-ква и тому подобное), отвечать на вопросы по содержанию прочитанных произведений;</p> <p>побуждать рассматривать книги и иллюстрации вместе с педагогом и самостоятельно;</p> <p>развивать восприятие вопросительных и восклицательных интонаций художественного произведения.</p>	
От 3 лет до 4 лет	
Формирование словаря:	
<p>обогащение словаря: закреплять у детей умение различать и называть части предметов, качества предметов, сходные по назначению предметы, понимать обобщающие слова;</p> <p>активизация словаря:</p>	<p>обогащение словаря: педагог обогащает словарь детей за счет расширения представлений о людях, предметах, частях предметов, качествах предметов (величина, цвет, форма, материал), некоторых сходных по назначению предметов, объектах природы ближайшего окружения, их действиях, ярко выраженных особенностях,</p>

<p>активизировать в речи слова, обозначающие названия предметов ближайшего окружения.</p>	<p>формирует у детей умение понимать обобщающие слова;</p> <p>активизация словаря: педагог формирует у детей умение использовать в речи названия предметов и объектов ближайшего окружения, знать их назначение, части и свойства, действия с ними; названия действий гигиенических процессов умывания, одевания, купания, еды, ухода за внешним видом и поддержания порядка; названия некоторых качеств и свойств предметов; материалов; объектов и явлений природы.</p>
<p><i>Звуковая культура речи:</i></p>	
<p>продолжать закреплять у детей умение внятно произносить в словах все гласные и согласные звуки, кроме шипящих и сонорных. Вырабатывать правильный темп речи, интонационную выразительность; отчетливо произносить слова и короткие фразы.</p>	<p>педагог продолжает развивать у детей звуковую и интонационную культуру речи, фонематический слух, умение правильно произносить гласные звуки; твердые и мягкие согласные звуки ([м], [б], [п], [т], [д], [н], [к], [г], [х], [ф], [в], [л], [с], [ц]); слышать специально интонируемый в речи педагога звук, формирует правильное речевое дыхание, слуховое внимание, моторику речевого аппарата, совершенствует умение детей воспроизводить ритм стихотворения.</p>
<p><i>Грамматический строй речи:</i></p>	
<p>продолжать формировать у детей умения согласовывать слова в роде, числе, падеже; употреблять существительные с предлогами, использовать в речи имена существительные в форме единственного и множественного числа, обозначающие животных и их детенышей; существительных в форме множественного числа в родительном падеже; составлять предложения с однородными членами. Закреплять у</p>	<p>педагог формирует у детей умения использовать в речи и правильно согласовывать прилагательные и существительные в роде, падеже, употреблять существительные с предлогами (в, на, под, за), использовать в речи названия животных и их детенышей в единственном и множественном числе (кошка - котенок, котята); составлять простое распространенное предложение и с помощью педагога строить сложные предложения;</p> <p>педагог закрепляет овладение детьми разными способами словообразования (наименования предметов посуды с помощью</p>

<p>детей умения образовывать повелительную форму глаголов, использовать приставочный способ для образования глаголов, знакомить детей с образованием звукоподражательных глаголов.</p> <p>совершенствовать у детей умение пользоваться в речи разными способами словообразования.</p>	<p>суффиксов), формирует умение образовывать повелительную форму глаголов (беги, лови), использовать приставочный способ для образования глаголов (вошел - вышел), образовывать звукоподражательные глаголы (чирикает).</p>
<p><i>Связная речь:</i></p>	
<p>продолжать закреплять у детей умение отвечать на вопросы педагога при рассматривании предметов, картин, иллюстраций; свободно вступать в общение со взрослыми и детьми, пользоваться простыми формулами речевого этикета.</p> <p>Воспитывать умение повторять за педагогом рассказ из 3-4 предложений об игрушке или по содержанию картины, побуждать участвовать в драматизации отрывков из знакомых сказок. Подводить детей к пересказыванию литературных произведений, формировать умение воспроизводить текст знакомой сказки или короткого рассказа сначала по вопросам педагога, а затем совместно с ним.</p>	<p>педагог развивает у детей следующие умения: по инициативе взрослого называть членов своей семьи, знакомых литературных героев и их действия на картинках, разговаривать о любимых игрушках; элементарно договариваться со сверстником о совместных действиях в игровом общении; с помощью педагога определять и называть ярко выраженные эмоциональные состояния детей, учитывать их при общении: пожалеть, развеселить, использовать ласковые слова. Педагог закрепляет у детей умения использовать основные формы речевого этикета в разных ситуациях общения;</p> <p>педагог способствует освоению умений диалогической речи: отвечать на вопросы и обращения педагога; сообщать о своих впечатлениях, желаниях; задавать вопросы в условиях наглядно представленной ситуации общения. Педагог формирует умения у детей использовать дружелюбный, спокойный тон, речевые формы вежливого общения со взрослыми и сверстниками: здороваться, прощаться, благодарить, выражать просьбу, знакомиться, развивает у детей умения отвечать на вопросы, используя форму простого предложения или</p>

	<p>высказывания из 2-3 простых фраз;</p> <p>педагог способствует освоению умений монологической речи: по вопросам составлять рассказ по картинке из 3-4 предложений; совместно с педагогом пересказывать хорошо знакомые сказки; читать наизусть короткие стихотворения, слушать чтение детских книг и рассматривать иллюстрации.</p>
Подготовка детей к обучению грамоте:	
<p>формировать умение вслушиваться в звучание слова, знакомить детей с терминами «слово», «звук» в практическом плане.</p>	<p>педагог формирует у детей умение вслушиваться в звучание слова, закрепляет в речи детей термины «слово», «звук» в практическом плане.</p>
Интерес к художественной литературе:	
<p>обогащать опыт восприятия жанров фольклора (потешки, песенки, прибаутки, сказки о животных) и художественной литературы (небольшие авторские сказки, рассказы, стихотворения);</p> <p>формировать навык совместного слушания выразительного чтения и рассказывания (с наглядным сопровождением и без него);</p> <p>способствовать восприятию и пониманию содержания и композиции текста (поступки персонажей, последовательность событий в сказках, рассказах);</p> <p>формировать умение внятно, не спеша произносить небольшие потешки и стихотворения, воспроизводить короткие ролевые</p>	

<p>диалоги из сказок и прибауток в играх-драматизациях, повторять за педагогом знакомые строчки и рифмы из стихов, песенок, пальчиковых игр</p> <p>поддерживать общение детей друг с другом и с педагогом в процессе совместного рассматривания книжек-картинок, иллюстраций;</p> <p>поддерживать положительные эмоциональные проявления (улыбки, смех, жесты) детей в процессе совместного слушания художественных произведений.</p>	
<p>От 4 до 5 лет</p>	
<p><i>Развитие словаря:</i></p>	
<p>обогащение словаря: вводить в словарь детей существительные, обозначающие профессии, глаголы, трудовые действия. Продолжать учить детей определять и называть местоположение предмета, время суток, характеризовать состояние и настроение людей;</p> <p>активизация словаря: закреплять у детей умения использовать в речи существительные, обозначающие названия частей и деталей предметов, прилагательные, обозначающие свойства предметов, наиболее употребительные глаголы, наречия и предлоги; употреблять существительные с обобщающим значением.</p>	<p>педагог формирует у детей умение использовать в речи названия предметов и материалов, из которых они изготовлены; названия живых существ и сред их обитания, некоторые трудовые процессы; слова, обозначающие части предметов, объектов и явлений природы, их свойства и качества: цветовые оттенки, вкусовые качества, степени качества объектов, явлений; употреблять слова, обозначающие некоторые родовые и видовые обобщения, а также лежащие в основе этих обобщений существенные признаки; слова извинения, участия, эмоционального сочувствия.</p>

<i>Звуковая культура речи:</i>	
<p>закреплять правильное произношение гласных и согласных звуков, отрабатывать произношение свистящих, шипящих и сонорных звуков. Продолжать работу над дикцией: совершенствовать отчетливое произношение слов и словосочетаний. Проводить работу по развитию фонематического слуха: учить различать на слух и называть слова с определенным звуком. Совершенствовать интонационную выразительность речи</p>	<p>педагог помогает детям овладеть правильным произношением звуков родного языка и словопроизношением, развивает у детей звуковую и интонационную культуру речи, фонематический слух, закрепляет у детей умения правильно произносить свистящие и шипящие звуки; четко воспроизводить фонетический и морфологический рисунок слова; формирует умения говорить внятно, в среднем темпе, голосом средней силы, выразительно читать стихи, регулируя интонацию, тембр, силу голоса и ритм речи в зависимости от содержания стихотворения.</p>
<i>Грамматический строй речи:</i>	
<p>продолжать формировать у детей умение правильно согласовывать слова в предложении. Совершенствовать умения: правильно использовать предлоги в речи; образовывать форму множественного числа существительных, обозначающих детенышей животных, употреблять эти существительные в именительном и родительном падежах; правильно использовать форму множественного числа родительного падежа существительных; употреблять формы повелительного наклонения глаголов; использовать простые сложносочиненные и сложноподчиненные предложения; правильно понимать и употреблять</p>	<p>педагог формирует у детей умение использовать полные, распространенные простые с однородными членами и сложноподчиненные предложения для передачи временных, пространственных, причинно-следственных связей; правильно употреблять суффиксы и приставки при словообразовании; использовать систему окончаний существительных, прилагательных, глаголов для оформления речевого высказывания</p>

<p>предлоги с пространственным значением (в, под, между, около); правильно образовывать названия предметов посуды.</p>	
<i>Связная речь:</i>	
<p>продолжать совершенствовать диалогическую речь детей. Закреплять у детей умение поддерживать беседу: задавать вопросы по поводу предметов, их качеств, действий с ними, взаимоотношений с окружающими, правильно по форме и содержанию отвечать на вопросы. Поддерживать стремление детей рассказывать о своих наблюдениях, переживаниях; пересказывать небольшие сказки и рассказы, знакомые детям и вновь прочитанные; составлять по образцу небольшие рассказы о предмете, игрушке, по содержанию сюжетной картины. Воспитывать культуру общения: формирование умений приветствовать родных, знакомых, детей по группе. Использовать формулы речевого этикета при ответе по телефону, при вступлении в разговор с незнакомыми людьми, при встрече гостей. Развивать коммуникативно-речевые умения у детей (умение вступить, поддержать и завершить общение).</p>	<p>педагог развивает у детей связную, грамматически правильную диалогическую и монологическую речь, обучает детей использовать вопросы поискового характера ; составлять описательные рассказ из 5-6 предложений о предметах и повествовательные рассказы из личного опыта; использовать элементарные формы объяснительной речи;</p> <p>педагог развивает у детей речевое творчество, умения сочинять повествовательные рассказы по игрушкам, картинам; составлять описательные загадки об игрушках, объектах природы; поддерживает инициативность и самостоятельность ребёнка в речевом общении со взрослыми и сверстниками; формирует умение использовать в практике общения описательные монологи и элементы объяснительной речи;</p> <p>педагог развивает у детей умения использовать вариативные формы приветствия, прощания, благодарности, обращения с просьбой, поддерживает стремление детей задавать и правильно формулировать вопросы, при ответах на вопросы использовать элементы объяснительной речи, развивает умение пересказывать сказки, составлять описательные рассказы о предметах и объектах, по картинкам;</p> <p>педагог помогает детям осваивать умения вступать в речевое общение с окружающими, задавать вопросы, отвечать на вопросы, слушать ответы других детей, использовать разные типы</p>

	<p>реплик, рассказывать о событиях, приглашать к деятельности; адекватно реагировать на эмоциональное состояние собеседника речевым высказыванием. Педагог формирует у детей умение участвовать в коллективном разговоре, поддерживая общую беседу, не перебивая собеседников, использовать средства интонационной речевой выразительности, элементы объяснительной речи при разрешении конфликтов, закрепляет у детей умения использовать в речи вариативные формы приветствия; прощания; обращения к взрослым и сверстникам с просьбой, благодарности, обиды, жалобы, формирует у детей навыки обращаться к сверстнику по имени, к взрослому - по имени и отчеству.</p>
<p><i>Подготовка детей к обучению грамоте:</i></p>	
<p>продолжать знакомить с терминами «слово», «звук» практически, учить понимать и употреблять эти слова при выполнении упражнений, в речевых играх. Знакомить детей с тем, что слова состоят из звуков, звучат по-разному и сходно, звуки в слове произносятся в определенной последовательности, могут быть разные по длительности звучания. Формировать умения различать на слух твердые и мягкие согласные, определять и изолированно произносить первый звук в слове, называть слова с заданным звуком; выделять голосом звук в слове: произносить заданный звук протяжно, громче, четче, чем он</p>	<p>педагог закрепляет у детей умение понимать термины «слово», «звук», использовать их в речи; формирует представления о том, что слова состоят из звуков, могут быть длинными и короткими; формирует умение сравнивать слова по протяженности; помогает детям осваивать начальные умения звукового анализа слов: самостоятельно произносить слова, интонационно подчеркивая в них первый звук; узнавать слова на заданный звук</p>

<p>произносится обычно, называть изолированно.</p>	
<p><i>Интерес к художественной литературе:</i></p>	
<p>обогащать опыт восприятия жанров фольклора (загадки, считалки, заклички, сказки о животных, волшебные сказки) и художественной литературы (авторские сказки, рассказы, стихотворения); знать основные особенности жанров литературных произведений;</p> <p>развивать способность воспринимать содержание и форму художественных произведений (устанавливать причинно-следственные связи в повествовании, понимать главные характеристики героев; привлекать внимание детей к ритму поэтической речи, образным характеристикам предметов и явлений);</p> <p>развивать художественно-речевые и исполнительские умения (выразительное чтение наизусть потешек, прибауток, стихотворений; выразительное исполнение ролей в инсценировках; пересказ небольших рассказов и сказок);</p> <p>воспитывать ценностное отношение к книге, уважение к творчеству писателей и иллюстраторов.</p>	

От 5 лет до 6 лет

Формирование словаря:

обогащение словаря: вводить в словарь детей существительные, обозначающие профессии ; названия техники; прилагательные, обозначающие признаки предметов; наречия, характеризующие отношение людей к труду ; глаголы, характеризующие трудовую деятельность людей. Упражнять детей в умении подбирать слова со сходными значениями и противоположными значениями;

активизация словаря: закреплять у детей умение правильно, точно по смыслу употреблять в речи существительные, прилагательные, глаголы, наречия, предлоги, использовать существительные с обобщающим значением (строитель, хлебороб).

педагог осуществляет обогащение словаря за счет расширения представлений о явлениях социальной жизни, взаимоотношениях и характерах людей; за счет слов, обозначающих: названия профессий, учреждений, предметов и инструментов труда, техники, помогающей в работе, трудовые действия и качество их выполнения; личностные характеристики человека, его состояния и настроения, внутренние переживания; социально-нравственные категории, оттенки цвета, тонкое дифференцирование формы, размера и других признаков объекта; названия обследовательских действий, необходимых для выявления качеств и свойств предметов. Педагог закрепляет у детей умение обобщать предметы: объединять их в группы по существенным признакам

Звуковая культура речи:

закреплять правильное, отчетливое произношение всех звуков родного языка; умение различать на слух и отчетливо произносить часто смешиваемые звуки (с-ш, ж-з); определять место звука в слове. Продолжать развивать фонематический слух. Отрабатывать интонационную выразительность речи.

педагог развивает у детей звуковую и интонационную культуру речи, фонематический слух, способствует освоению правильного произношения сонорных звуков ([л], [л'], [р], [р']); упражняет в чистом звукопроизношении в процессе повседневного речевого общения и при звуковом анализе слов; формирует умение использовать средства интонационной выразительности при чтении стихов, пересказе литературных произведений, в процессе общения (самостоятельное изменение темпа, ритма речи,

	силы и тембра голоса в зависимости от содержания).
Грамматический строй речи:	
<p>совершенствовать умение детей согласовывать в предложении существительные с числительными, существительные с прилагательным, образовывать множественное число существительных, обозначающих детенышей животных. Развивать умения пользоваться несклоняемыми существительными (метро); образовывать по образцу однокоренные слова (кот-котенок-котище), образовывать существительные с увеличительными, уменьшительными, ласкательными суффиксами и улавливать оттенки в значении слов;</p> <p>познакомить с разными способами образования слов. Продолжать совершенствовать у детей умение составлять по образцу простые и сложные предложения; при инсценировках пользоваться прямой и косвенной речью.</p>	<p>педагог формирует у детей умение грамматически правильно использовать в речи: несклоняемые существительные, слова, имеющие только множественное или только единственное число, глаголы «одеть» и «надеть», существительные множественного числа в родительном падеже; образовывать слова, пользуясь суффиксами, приставками.</p>
Связная речь:	
<p>совершенствовать диалогическую и монологическую формы речи: закреплять умения поддерживать непринужденную беседу, задавать вопросы, правильно отвечать на вопросы педагога и детей; объединять в</p>	<p>педагог способствует развитию у детей монологической речи, формирует умение замечать и доброжелательно исправлять ошибки в речи сверстников, обогащает представления детей о правилах речевого этикета, развивает умение соблюдать этику общения в условиях коллективного взаимодействия, поддерживает</p>

<p>распространенном ответе реплики других детей, отвечать на один и тот же вопрос по-разному (кратко и распространенно). Закреплять умение участвовать в общей беседе, внимательно слушать собеседника, не перебивать его, не отвлекаться. Поощрять разговоры детей по поводу игр, прочитанных книг, просмотренных фильмов. Продолжать формировать у детей умение использовать разнообразные формулы речевого этикета, употреблять их без напоминания; формировать культуру общения: называть взрослых по имени и отчеству, на «вы», называть друг друга ласковыми именами, во время разговора не опускать голову, смотреть в лицо собеседнику, не вмешиваться в разговор взрослых. Развивать коммуникативно-речевые умения, умение связно, последовательно и выразительно пересказывать небольшие литературные произведения (сказки, рассказы) без помощи вопросов педагога, выразительно передавая диалоги действующих лиц, характеристики персонажей, формировать умение самостоятельно составлять по плану и образцу небольшие рассказы о предмете, по картине, набору картинок, составлять письма</p>	<p>интерес детей к рассказыванию по собственной инициативе, поощряет использование в диалоге разных типов реплик;</p> <p>педагог помогает детям осваивать этикет телефонного разговора, столового, гостевого этикета, этикет взаимодействия в общественных местах; использовать невербальные средства общения (мимика, жесты, позы); принятые нормы вежливого речевого общения; участвовать в коллективных разговорах, использовать разные виды деятельности и речевые ситуации для развития диалогической речи;</p> <p>педагог формирует у детей умения самостоятельно строить игровые и деловые диалоги; пересказывать литературные произведения по ролям, по частям, правильно передавая идею и содержание, пользоваться прямой и косвенной речью; с помощью педагога определять и воспроизводить логику описательного рассказа; в описательных рассказах о предметах, объектах и явлениях природы использовать прилагательные и наречия; сочинять сюжетные рассказы по картине, из личного опыта; с помощью педагога строить свой рассказ в соответствии с логикой повествования; в повествовании отражать типичные особенности жанра сказки или рассказа;</p> <p>педагог развивает у детей речевое творчество, формирует интерес к самостоятельному сочинению, созданию разнообразных видов творческих рассказов: придумывание продолжения и окончания к рассказу, рассказы по аналогии, рассказы по плану педагога, по модели. Педагог закрепляет у детей умение внимательно выслушивать рассказы сверстников, замечать речевые ошибки и доброжелательно исправлять их;</p>
--	---

<p>(педагогу, другу); составлять рассказы из опыта, передавая хорошо знакомые события. Формировать умение составлять небольшие рассказы творческого характера по теме, предложенной педагогом.</p>	<p>использовать элементы речи - доказательства при отгадывании загадок, в процессе совместных игр, в повседневном общении, помогает детям осваивать умения находить в текстах литературных произведений сравнения, эпитеты; использовать их при сочинении загадок, сказок, рассказов.</p>
<p>Подготовка детей к обучению грамоте:</p>	
<p>формировать у детей умение производить анализ слов различной звуковой структуры, выделять словесное ударение и определять его место в структуре слова, качественно характеризовать выделяемые звуки (гласные, твердый согласный, мягкий согласный, ударный гласный, безударный гласный звук), правильно употреблять соответствующие термины. Познакомить детей со словесным составом предложения и звуковым составом слова.</p>	<p>педагог помогает детям осваивать представления о существовании разных языков, термины «слово», «звук», «буква», «предложение», «гласный звук» и «согласный звук», проводить звуковой анализ слова, делить на слоги двух-, трехслоговые слова; осуществлять звуковой анализ простых трехзвучных слов: интонационно выделять звуки в слове, различать гласные и согласные звуки, определять твердость и мягкость согласных, составлять схемы звукового состава слова; составлять предложения по живой модели; определять количество и последовательность слов в предложении. Педагог развивает мелкую моторику кистей рук детей с помощью раскрашивания, штриховки, мелких мозаик</p>
<p>Интерес к художественной литературе:</p>	
<p>обогащать опыт восприятия жанров фольклора (потешки, песенки, прибаутки, сказки о животных, волшебные сказки) и художественной литературы (небольшие авторские сказки, рассказы, стихотворения); развивать интерес к произведениям познавательного характера; формировать положительное</p>	

<p>эмоциональное отношение к «чтению с продолжением» (сказка-повесть, цикл рассказов со сквозным персонажем);</p> <p>формировать избирательно отношение к известным произведениям фольклора и художественной литературы, поддерживать инициативу детей в выборе произведений для совместного слушания</p> <p>формировать представления о некоторых жанровых, композиционных, языковых особенностях произведений: поговорка, загадка, считалка, скороговорка, народная сказка, рассказ, стихотворение;</p> <p>углублять восприятие содержания и формы произведений (оценка характера персонажа с опорой на его портрет, поступки, мотивы поведения и другие средства раскрытия образа; ритм в поэтическом тексте; рассматривание иллюстраций разных художников к одному и тому же произведению);</p> <p>совершенствовать художественно-речевые и исполнительские умения (выразительное чтение наизусть потешек, прибауток, стихотворений; выразительное чтение по ролям в инсценировках; пересказ близко к тексту);</p>	
--	--

<p>развивать образность речи и словесное творчество (умения выделять из текста образные единицы, понимать их значение; составлять короткие рассказы по потешке, прибаутке).</p>	
<p>От 6 лет до 7 лет</p>	
<p>Формирование словаря:</p>	
<p>обогащение словаря: расширять запас слов, обозначающих название предметов, действий, признаков. Закреплять у детей умения использовать в речи синонимы, существительные с обобщающими значениями. Вводить в словарь детей антонимы, многозначные слова;</p> <p>активизация словаря: совершенствовать умение использовать разные части речи точно по смыслу.</p>	<p>педагог формирует у детей умения подбирать точные слова для выражения мысли; выполнять операцию классификации - деления освоенных понятий на группы на основе выявленных признаков, использовать в речи средства языковой выразительности: антонимы, синонимы, многозначные слова, метафоры, олицетворения.</p>
<p>Звуковая культура речи:</p>	
<p>совершенствовать умение различать на слух и в произношении все звуки родного языка. Отрабатывать дикцию: внятно и отчетливо произносить слова и словосочетания с естественной интонацией. Совершенствовать фонематический слух: называть слова с определенным звуком, находить слова с этим звуком в предложении, определять место звука в слове. Развивать интонационную сторону речи</p>	<p>педагог способствует автоматизации и дифференциации сложных для произношения звуков в речи; проводит работу по исправлению имеющихся нарушений в звукопроизношении.</p>

Грамматический строй речи:	
<p>закреплять умение согласовывать существительные с числительными, существительные с прилагательными, образовывать по образцу существительные с суффиксами, глаголы с приставками, сравнительную и превосходную степени имен прилагательных. Совершенствовать умение детей образовывать однокоренные слова, использовать в речи сложные предложения разных видов.</p>	<p>педагог развивает у детей умения образовывать сложные слова посредством слияния основ, самостоятельно использовать в речи разные типы предложений в соответствии с содержанием высказывания, с помощью игр и упражнений закрепляет умения согласовывать существительные с числительными, существительные с прилагательными, образовывать по образцу существительные с суффиксами, глаголы с приставками, сравнительную и превосходную степени имен прилагательных.</p>
Связная речь:	
<p>совершенствовать диалогическую и монологическую формы речи. Закреплять умение отвечать на вопросы и задавать их, воспитывать культуру речевого общения. Продолжать развивать коммуникативно-речевые умения. Продолжать учить детей самостоятельно, выразительно, последовательно, без повторов передавать содержание литературного текста, использовать в пересказе выразительные средства, характерные для произведения.</p> <p>Совершенствовать умение составлять рассказы о предмете, по картине, по серии сюжетных картинок. Продолжать учить детей составлять небольшие рассказы из личного опыта, творческие рассказы без наглядного материала.</p>	<p>педагог подводит детей к осознанному выбору этикетной формы в зависимости от ситуации общения, возраста собеседника, цели взаимодействия, формирует умение использовать средства языковой выразительности при сочинении загадок, сказок, стихотворений, помогает детям осваивать умения коллективного речевого взаимодействия при выполнении поручений и игровых заданий, употреблять вариативные этикетные формулы эмоционального взаимодействия с людьми, правила этикета в новых ситуациях.</p> <p>Педагог использует речевые ситуации и совместную деятельность для формирования коммуникативно-речевых умений у детей, закрепляет у детей умение пересказывать литературные произведения по ролям, близко к тексту, от лица литературного героя, передавая идею и содержание, выразительно воспроизводя диалоги действующих лиц, подводит к пониманию и запоминанию авторских средств выразительности,</p>

<p>Закреплять умение составлять рассказы и небольшие сказки.</p> <p>Формировать умения строить разные типы высказывания (описание, повествование, рассуждение), соблюдая их структуру и используя разнообразные типы связей между предложениями и между частями высказывания.</p>	<p>использованию их при пересказе, в собственной речи, умению замечать их в рассказах сверстников;</p> <p>в описательных рассказах педагог формирует у детей умения передавать эмоциональное отношение к образам, используя средства языковой выразительности: метафоры, сравнения, эпитеты, гиперболы, олицетворения; самостоятельно определять логику описательного рассказа; использовать разнообразные средства выразительности; формирует умение составлять повествовательные рассказы по картине, из личного и коллективного опыта, по набору игрушек, закрепляет у детей умение строить свой рассказ, соблюдая структуру повествования, составлять рассказы-контaminaции (сочетание описания и повествования; описания и рассуждения);</p> <p>педагог развивает у детей способность самостоятельно использовать в процессе общения со взрослыми и сверстниками объяснительную речь, речь- доказательство, речевое планирование, помогает детям осваивать умения самостоятельно сочинять разнообразные виды творческих рассказов. В творческих рассказах закрепляет умение использовать личный и литературный опыт в зависимости от индивидуальных интересов и способностей; развивает у детей умение внимательно выслушивать рассказы сверстников, помогать им в случае затруднений, замечать речевые и логические ошибки, доброжелательно и конструктивно исправлять их.</p>
<p><i>Подготовка детей к обучению грамоте:</i></p>	
<p>упражнять в составлении предложений из 2-4 слов, членении простых предложений на слова с указанием их последовательности.</p>	<p>педагог продолжает формировать у детей интерес к языку, осознанное отношение к языковым явлениям, помогает освоить звуковой анализ четырехзвуковых и пятизвуковых слов; закрепляет</p>

<p>Формировать у детей умение делить слова на слоги, составлять слова из слогов, делить на слоги трехсложные слова с открытыми слогами; знакомить детей с буквами; читать слоги, слова, простые предложения из 2-3 слов.</p>	<p>умение интонационно выделять звуки в слове, определять их последовательность, давать им характеристику, составлять схемы слова, выделять ударный гласный звука в слове; определять количество и последовательность слов в предложении; составлять предложения с заданным количеством слов; ориентироваться на листе, выполнять графические диктанты; штриховку в разных направлениях, обводку; знать названия букв, читать слоги.</p>
--	--

Интерес к художественной литературе:

<p>формировать отношение детей к книге как эстетическому объекту, поддерживать положительные эмоциональные проявления детей (радость, удовольствие при слушании произведений); развивать интерес к изданиям познавательного и энциклопедического характера; знакомить с разнообразными по жанру и тематике художественными произведениями; формировать положительное эмоциональное отношение к «чтению с продолжением» (сказка-повесть, цикл рассказов со сквозным персонажем); формировать представления о жанровых, композиционных и языковых особенностях жанров литературы: литературная сказка, рассказ, стихотворение, басня, пословица, небылица, былина; углублять восприятие содержания</p>	
--	--

<p>и формы произведений (оценка характера персонажа с опорой на его портрет, поступки, мотивы поведения и другие средства раскрытия образа; развитие поэтического слуха);</p> <p>поддерживать избирательные интересы детей к произведениям определенного жанра и тематики;</p> <p>развивать образность речи и словесное творчество (составление сравнений, метафор, описательных и метафорических загадок, сочинение текстов сказочного и реалистического характера, создание рифмованных строк).</p>	
---	--

Решение совокупных задач воспитания в рамках образовательной области «Речевое развитие» направлено на приобщение детей к ценностям «Культура» и «Красота», что предполагает:

владение формами речевого этикета, отражающими принятые в обществе правила и нормы культурного поведения;

воспитание отношения к родному языку как ценности, умения чувствовать красоту языка, стремления говорить красиво (на правильном, богатом, образном язык

2.4 Художественно-эстетическое развитие.

Задачи	Содержание деятельности
От 1 года до 2 лет	

<p>от 1 года до 1 года 6 месяцев:</p> <p>формировать у детей эмоциональный отклик на музыку (жестом, мимикой, подпеванием, движениями), желание слушать музыкальные произведения;</p> <p>создавать у детей радостное настроение при пении, движениях и игровых действиях под музыку;</p>	<p>от 1 года до 1 года 6 месяцев - педагог приобщает детей к восприятию веселой и спокойной музыки. Формирует умение различать на слух звучание разных по тембру музыкальных инструментов (барабан, дудочка). Педагог содействует пониманию детьми содержания понравившейся песенки, помогает подпевать (как могут). Формирует у детей умение заканчивать петь вместе со взрослым. Педагог развивает у детей умение ходить под музыку, выполнять простейшие плясовые движения (пружинка, притопывание ногой, переступание, прихлопывание в ладоши, помахивание погремушкой, платочком; кружение, «фонарики»). В процессе игровых действий педагог развивает у детей интерес и желание передавать движения, связанные с образом (птичка, мишка, зайка).</p>
---	---

<p>от 1 года 6 месяцев до 2 лет:</p> <p>развивать у детей способность слушать художественный текст и активно (эмоционально) реагировать на его содержание;</p> <p>обеспечивать возможности наблюдать за процессом рисования, лепки взрослого, вызывать к ним интерес;</p> <p>поощрять у детей желание рисовать красками, карандашами, фломастерами, предоставляя возможность ритмично заполнять лист бумаги яркими пятнами, мазками, линиями;</p> <p>развивать у детей умение прислушиваться к словам песен и воспроизводить звукоподражания и простейшие интонации;</p> <p>развивать у детей умение выполнять под музыку игровые и плясовые движения, соответствующие словам песни и характеру музыки.</p>	<p>от 1 года 6 месяцев до 2 лет - педагог формирует у детей эмоциональное восприятие знакомого музыкального произведения, желание дослушать его до конца. Формирует у детей умение различать тембровое звучание музыкальных инструментов, показывать инструмент, на котором взрослый исполнял мелодию.</p> <p>Педагог поощряет самостоятельную активность у детей. Продолжает развивать умение у детей двигаться под музыку в соответствии с её характером, выполнять движения самостоятельно. Педагог развивает умение у детей вслушиваться в музыку и с изменением характера её звучания изменять движения. Формирует у детей умение чувствовать характер музыки и передавать его игровыми действиями.</p> <p>Педагог поощряет экспериментирование детей с красками, глиной, пластилином. Педагог формирует у детей умение рисовать на больших цветных листах бумаги, обращая внимание на красоту цветowych пятен. Процесс рисования, лепки носит характер совместных действий</p>
<p>От 2 лет до 3 лет</p>	
<p><i>Приобщение к искусству:</i></p>	
<p>развивать у детей художественное восприятие (смотреть, слушать и испытывать радость) в процессе ознакомления с произведениями музыкального,</p>	<p>Педагог развивает у детей художественное восприятие; воспитывает эмоциональную отзывчивость на доступные пониманию детей произведения изобразительного искусства. Знакомит с народными игрушками: дымковской, богородской, матрешкой, ванькой-встанькой и другими,</p>

<p>изобразительного искусства, природой;</p> <p>интерес, внимание, любознательность, стремление к эмоциональному отклику детей на отдельные эстетические свойства и качества предметов и явлений окружающей действительности;</p> <p>развивать отзывчивость на доступное понимание произведений искусства, интерес к музыке (в процессе прослушивания классической и народной музыки), изобразительному искусству (в процессе рассматривания и восприятия красоты иллюстраций, рисунков, изделия декоративно-прикладного искусства);</p> <p>познакомить детей с народными игрушками (дымковской, богородской, матрешкой);</p> <p>поддерживать интерес к малым формам фольклора (пестушки, заклички, прибаутки);</p> <p>поддерживать стремление детей выражать свои чувства и впечатления на основе эмоционально содержательного восприятия доступных для понимания произведений</p>	<p>соответствующими возрасту детей. Педагог обращает внимание детей на характер игрушек (веселая, забавная и так далее), их форму, цветовое оформление. Педагог воспитывает интерес к природе и отражению представлений (впечатлений) в доступной изобразительной и музыкальной деятельности.</p>
---	---

искусства или наблюдений за природными явлениями;	
Изобразительная деятельность:	
<p>воспитывать интерес к изобразительной деятельности (рисованию, лепке) совместно со взрослым и самостоятельно;</p> <p>развивать положительные эмоции на предложение нарисовать, слепить; научить правильно держать карандаш, кисть;</p> <p>развивать сенсорные основы изобразительной деятельности: восприятие предмета разной формы, цвета (начиная с контрастных цветов);</p> <p>включать движение рук по предмету при знакомстве с его формой; познакомить со свойствами глины, пластилина, пластической массы; развивать эмоциональный отклик детей на отдельные эстетические свойства и качества предметов в процессе рассматривания игрушек, природных объектов, предметов быта, произведений искусства;</p>	<p>Рисование:</p> <p>педагог продолжает развивать у детей художественное восприятие; способствует обогащению их сенсорного опыта путем выделения формы предметов, обведения их по контуру поочередно то одной, то другой рукой; побуждает, поощряет и подводит детей к изображению знакомых предметов, предоставляя им свободу выбора;</p> <p>педагог обращает внимание детей на то, что карандаш (кисть, фломастер) оставляет след на бумаге, если провести по ней отточенным концом карандаша (фломастером, ворсом кисти); учит следить за движением карандаша по бумаге;</p> <p>педагог привлекает внимание детей к изображенным ими на бумаге разнообразным линиям, конфигурациям; побуждает задумываться над тем, что они нарисовали, на что это похоже; вызывать чувство радости от штрихов и линий, которые дети нарисовали сами; педагог побуждает детей к дополнению нарисованного изображения характерными деталями; к осознанному повторению ранее получившихся штрихов, линий, пятен, форм;</p> <p>педагог развивает у детей эстетическое восприятие окружающих предметов; учит детей различать цвета карандашей, фломастеров, правильно называть их; рисовать разные линии, пересекать их, уподобляя предметам: ленточкам, платочкам, дорожкам, ручейкам, сосулькам, заборчику и другим; подводит детей к рисованию предметов округлой формы;</p> <p>при рисовании педагог формирует у ребёнка правильную позу, свободная рука поддерживает лист бумаги, на котором рисует малыш; педагог учит</p>

	<p>держат карандаш и кисть свободно: карандаш - тремя пальцами выше отточенного конца, кисть - чуть выше железного наконечника; набирать краску на кисть, макая её всем ворсом в баночку, снимать лишнюю краску, прикасаясь ворсом к краю баночки.</p> <p><u>Лепка:</u></p> <p>педагог поощряет у детей интерес к лепке; знакомит с пластическими материалами: глиной, пластилином, пластической массой; учит аккуратно пользоваться материалами; педагог учит детей отламывать комочки глины от большого куска; лепить палочки и колбаски, раскатывая комочек между ладонями прямыми движениями; соединять концы палочки, плотно прижимая их друг к другу; педагог учит раскатывать комочек глины круговыми движениями ладоней для изображения предметов круглой формы, сплющивать комочек между ладонями; делать пальцами углубление в середине сплющенного комочка. Педагог учит соединять две вылепленные формы в один предмет: палочка и шарик, два шарика и тому подобное. Педагог приучает детей класть глину и вылепленные предметы на дощечку или специальную заранее подготовленную клеенку.</p>
<i>Конструктивная деятельность:</i>	
<p>знакомить детей с деталями (кубик, кирпичик, трехгранная призма, пластина, цилиндр), с вариантами расположения строительных форм на плоскости;</p> <p>развивать интерес к конструктивной деятельности, поддерживать желание детей строить самостоятельно;</p>	<p>В процессе игры с настольным и напольным строительным материалом педагог продолжает знакомить детей с деталями (кубик, кирпичик, трехгранная призма, пластина, цилиндр), с вариантами расположения строительных форм на плоскости. Педагог продолжает формировать умение у детей сооружать элементарные постройки по образцу, поддерживает желание строить что-то самостоятельно; способствует пониманию пространственных соотношений. Педагог учит детей</p>

	<p>пользоваться дополнительными сюжетными игрушками, соразмерными масштабам построек (маленькие машинки для маленьких гаражей и тому подобное). По окончании игры приучает убирать все на место. Знакомит детей с простейшими пластмассовыми конструкторами. Учит совместно с взрослым конструировать башенки, домики, машины. В летнее время педагог развивает интерес у детей к строительным играм с использованием природного материала.</p>
Музыкальная деятельность	
<p>воспитывать интерес к музыке, желание слушать музыку, подпевать, выполнять простейшие танцевальные движения;</p> <p>приобщать к восприятию музыки, соблюдая первоначальные правила: не мешать соседу вслушиваться в музыкальное произведение и эмоционально на него реагировать;</p>	<p>Слушание: педагог учит детей внимательно слушать спокойные и бодрые песни, музыкальные пьесы разного характера, понимать, о чем (о ком) поется, и эмоционально реагировать на содержание; учит детей различать звуки по высоте.</p> <p>Пение: педагог вызывает активность детей при подпевании и пении; развивает умение подпевать фразы в песне (совместно с педагогом); поощряет сольное пение.</p> <p>Музыкально-ритмические движения: педагог развивает у детей эмоциональность и образность восприятия музыки через движения; продолжает формировать у детей способность воспринимать и воспроизводить движения, показываемые взрослым; учит детей начинать движение с началом музыки и заканчивать с её окончанием; передавать образы; педагог совершенствует умение ходить и бегать, выполнять плясовые движения в кругу, в рассыпную, менять движения с изменением характера музыки или содержания песни.</p>
Театрализованная деятельность:	
<p>пробуждать интерес к театрализованной игре путем первого опыта общения с</p>	<p>Педагог пробуждает интерес детей к театрализованной игре, создает условия для её проведения. Формирует умение следить за развитием</p>

<p>персонажем (кукла Катя показывает концерт), расширения контактов со взрослым (бабушка приглашает на деревенский двор);</p> <p>побуждать детей отзываться на игры-действия со звуками (живой и неживой природы), подражать движениям животных и птиц под музыку, под звучащее слово (в произведениях малых фольклорных форм);</p> <p>способствовать проявлению самостоятельности, активности в игре с персонажами-игрушками;</p> <p>развивать умение следить за действиями заводных игрушек, сказочных героев, адекватно реагировать на них;</p> <p>способствовать формированию навыка перевоплощения в образы сказочных героев;</p> <p>создавать условия для систематического восприятия театрализованных выступлений педагогического театра (взрослых).</p>	<p>действия в играх- драматизациях и кукольных спектаклях, созданных силами взрослых и старших детей.</p> <p>Педагог учит детей имитировать характерные действия персонажей (птички летают, козленок скачет), передавать эмоциональное состояние человека (мимикой, позой, жестом, движением). Знакомит детей с приемами вождения настольных кукол. Учит сопровождать движения простой песенкой. Педагог поощряет у детей желание действовать с элементами костюмов (шапочки, воротнички и так далее) и атрибутами как внешними символами роли.</p>
Культурно-досуговая деятельность:	
<p>создавать эмоционально-положительный климат в группе и ДОО, обеспечение у детей чувства комфортности, уюта и</p>	<p>Педагог создает эмоционально-положительный климат в группе и ДОО для обеспечения у детей чувства комфортности, уюта и защищенности; формирует у детей умение самостоятельной работы</p>

<p>защищенности; формировать умение самостоятельной работы детей с художественными материалами;</p> <p>привлекать детей к посильному участию в играх, театрализованных представлениях, забавах, развлечениях и праздниках;</p> <p>развивать умение следить за действиями игрушек, сказочных героев, адекватно реагировать на них;</p> <p>формировать навык перевоплощения детей в образы сказочных героев.</p>	<p>детей с художественными материалами. Привлекает детей к посильному участию в играх с пением, театрализованных представлениях (кукольный театр; инсценирование русских народных сказок), забавах, развлечениях (тематических, спортивных) и праздниках. Развивает умение следить за действиями игрушек, сказочных героев, адекватно реагировать на них. Формирует навык перевоплощения детей в образы сказочных героев.</p>
<p>От 3 лет до 4 лет</p>	
<p><i>Приобщение к искусству:</i></p>	
<p>продолжать развивать художественное восприятие, подводить детей к восприятию произведений искусства (разглядывать и чувствовать); воспитывать интерес к искусству;</p> <p>формировать понимание красоты произведений искусства, потребность общения с искусством;</p> <p>развивать у детей эстетические чувства при восприятии музыки, изобразительного, народного декоративно-прикладного искусства; содействовать</p>	<p>Педагог подводит детей к восприятию произведений искусства, содействует возникновению эмоционального отклика на музыкальные произведения, произведения народного и профессионального изобразительного искусства. Знакомит детей с элементарными средствами выразительности в разных видах искусства (цвет, звук, форма, движение, жесты, интонация), подводит к различению видов искусства через художественный образ. Педагог формирует у детей умение сосредотачивать внимание на эстетическую сторону предметно-пространственной среды, природных явлений.</p> <p>Педагог формирует у детей патриотическое отношение и чувства сопричастности к природе родного края, к семье в процессе музыкальной, изобразительной, театрализованной деятельности.</p>

<p>возникновению положительного эмоционального отклика на красоту окружающего мира, выраженного в произведениях искусства;</p> <p>формировать патриотическое отношение и чувство сопричастности к природе родного края, к семье в процессе музыкальной, изобразительной, театрализованной деятельности;</p> <p>знакомить детей с элементарными средствами выразительности в разных видах искусства (музыке, изобразительном искусстве, театрализованной деятельности);</p> <p>готовить детей к посещению кукольного театра, выставки детских работ;</p> <p>приобщать детей к участию в концертах, праздниках в семье и ОУ: исполнение танца, песни, чтение стихов;</p>	<p>Педагог в процессе ознакомления с народным искусством: глиняными игрушками, игрушками из соломы и дерева, предметами быта и одежды; скульптурой малых форм; репродукциями картин русских художников, с детскими книгами, с близкими детскому опыту живописными образами, формирует у ребёнка эстетическое и эмоционально-нравственное отношение к отражению окружающей действительности в изобразительном искусстве и художественных произведениях.</p> <p>Педагог развивает у детей эстетическое восприятие, умение видеть красоту и своеобразие окружающего мира, вызывать у детей положительный эмоциональный отклик на красоту природы, поддерживать желание отображать полученные впечатления в продуктивных видах художественно-эстетической деятельности.</p> <p>Педагог начинает приобщать детей к посещению кукольного театра, различных детских художественных выставок.</p>
<i>Изобразительная деятельность:</i>	
<p>формировать у детей интерес к занятиям изобразительной деятельностью; формировать у детей знания в области изобразительной деятельности; развивать у детей эстетическое восприятие;</p>	<p>Педагог формирует у детей интерес к занятиям изобразительной деятельностью; воспитывает у детей художественный вкус и чувство гармонии; продолжает развивать у детей художественное восприятие, закрепляет у детей умение выделять цвет, форму, величину как особые свойства предметов, группировать однородные предметы по</p>

<p>формировать умение у детей видеть цельный художественный образ в единстве изобразительно-выразительных средств колористической, композиционной и смысловой трактовки;</p> <p>формировать умение у детей в рисовании, лепке, аппликации изображать простые предметы и явления, передавая их образную выразительность;</p> <p>находить связь между предметами и явлениями окружающего мира и их изображениями (в рисунке, лепке, аппликации);</p> <p>развивать положительный эмоциональный отклик детей на эстетические свойства и качества предметов, на эстетическую сторону явлений природы и окружающего мира; отображать свои представления и впечатления об окружающем мире доступными графическими и живописными средствами;</p> <p>формировать у детей способы зрительного и тактильного обследования различных объектов для обогащения и уточнения восприятия особенностей их формы, пропорций, цвета, фактуры;</p>	<p>нескольким сенсорным признакам: величине, форме, цвету, активно включая все органы чувств; учит детей видеть и восхищаться красотой изображенных предметов (формой, цветом) на картинах и при рассматривании народных игрушек, декоративно-прикладных изделий.</p> <p><u>Рисование:</u></p> <p>педагог формирует у детей интерес к рисованию; умение передавать в рисунках красоту окружающих предметов и природы (голубое небо с белыми облаками; кружащиеся на ветру и падающие на землю разноцветные листья; снежинки и тому подобное);</p> <p>продолжает учить правильно держать карандаш, фломастер, кисть, не напрягая мышц и не сжимая сильно пальцы; формирует навык свободного движения руки с карандашом и кистью во время рисования; учит детей набирать краску на кисть: аккуратно обмакивать её всем ворсом в баночку с краской, снимать лишнюю краску о край баночки легким прикосновением ворса, хорошо промывать кисть, прежде чем набрать краску другого цвета; приучает детей осушать промытую кисть о мягкую тряпочку или бумажную салфетку; закрепляет знание названий цветов (красный, синий, зеленый, желтый, белый, черный); знакомит детей с оттенками (розовый, голубой, серый); педагог обращает внимание детей на подбор цвета, соответствующего изображаемому предмету; учит детей ритмичному нанесению линий, штрихов, пятен, мазков (оппадают с деревьев листочки, идет дождь, «снег, снег кружится, белая вся улица», «дождик, дождик, кап, кап, кап...»);</p> <p>педагог формирует у детей умение изображать простые предметы, рисовать прямые линии (короткие, длинные) в разных направлениях,</p>
---	---

<p>вызывать у детей положительный эмоциональный отклик на красоту природы, произведения искусства (книжные иллюстрации, изделия народных промыслов, предметы быта и другое);</p> <p>формировать умение у детей создавать как индивидуальные, так и коллективные композиции в рисунках, лепке, аппликации;</p> <p>знакомить детей с народной игрушкой (филимоновской, дымковской, семеновской, богородской) для обогащения зрительных впечатлений и показа условно-обобщенной трактовки художественных образов;</p> <p>переводить детей от рисования-подражания к самостоятельному творчеству;</p>	<p>перекрещивать их (полоски, ленточки, дорожки, заборчик, клетчатый платочек и другое); подводит детей к изображению предметов разной формы (округлая, прямоугольная) и предметов, состоящих из комбинаций разных форм и линий (неваляшка, снеговик, цыпленок, тележка, вагончик и другое); формирует у детей умение создавать несложные сюжетные композиции, повторяя изображение одного предмета (елочки на нашем участке, неваляшки гуляют) или изображая разнообразные предметы, насекомых и тому подобное (в траве ползают жучки и червячки; колобок катится по дорожке и другое); учит детей располагать изображения по всему листу.</p> <p><u>Лепка:</u></p> <p>педагог формирует у детей интерес к лепке; закрепляет представления детей о свойствах глины, пластилина, пластической массы и способах лепки; учит детей раскатывать комочки прямыми и круговыми движениями, соединять концы получившейся палочки, сплющивать шар, сминая его ладонями обеих рук; педагог побуждает детей украшать вылепленные предметы, используя палочку с заточенным концом; учит детей создавать предметы, состоящие из 2-3 частей, соединяя их путем прижимания друг к другу; закрепляет у детей умение аккуратно пользоваться глиной, класть комочки и вылепленные предметы на дощечку; учит детей лепить несложные предметы, состоящие из нескольких частей (неваляшка, цыпленок, пирамидка и другие); педагог предлагает объединять вылепленные фигурки в коллективную композицию (неваляшки водят хоровод, яблоки лежат на тарелке и так далее); педагог воспитывает у детей способность радоваться от восприятия результата общей работы.</p>
---	--

	<p><u>Аппликация:</u></p> <p>педагог приобщает детей к искусству аппликации, формирует интерес к этому виду деятельности; учит детей предварительно выкладывать на листе бумаги готовые детали разной формы, величины, цвета, составляя изображение, и наклеивать их; педагог учит детей аккуратно пользоваться клеем: намазывать его кисточкой тонким слоем на обратную сторону наклеиваемой фигуры; прикладывать стороной, намазанной клеем, к листу бумаги и плотно прижимать салфеткой; педагог формирует у детей навык аккуратной работы; учит детей создавать в аппликации на бумаге разной формы, предметные и декоративные композиции из геометрических форм и природных материалов, повторяя и чередуя их по форме и цвету; развивает у детей чувство ритма; педагог закрепляет у детей знание формы предметов и их цвета;</p> <p>Народное декоративно-прикладное искусство:</p> <p>педагог приобщает детей к декоративной деятельности: учит украшать дымковскими узорами силуэты игрушек, вырезанных педагогом, и разных предметов .</p>
<i>Конструктивная деятельность:</i>	
<p>совершенствовать у детей конструктивные умения; формировать умение у детей различать, называть и использовать основные строительные детали (кубики, кирпичики, пластины, цилиндры, трехгранные призмы); сооружать новые постройки, используя полученные ранее умения</p>	<p>педагог учит детей простейшему анализу созданных построек; вызывает чувство радости при удавшейся постройке. Учит детей располагать кирпичики, пластины вертикально, ставить их плотно друг к другу, на определенном расстоянии. Педагог побуждает детей к созданию вариантов конструкций, добавляя другие детали. Учит детей изменять постройки двумя способами: заменяя одни детали другими или надстраивая их в высоту, длину. Развивает у детей желание сооружать постройки по собственному замыслу. Продолжает формировать</p>

<p>(накладывание, приставление, прикладывание);</p> <p>формировать умение у детей использовать в постройках детали разного цвета</p>	<p>умение у детей обыгрывать постройку, объединять их по сюжету: дорожка и дома - улица; стол, стул, диван - мебель для кукол. Педагог приучает детей после игры аккуратно складывать детали в коробки. Педагог знакомит детей со свойствами песка, снега, сооружая из них постройки.</p>
<p>Музыкальная деятельность</p>	
<p>развивать у детей эмоциональную отзывчивость на музыку; знакомить детей с тремя жанрами музыкальных произведений: песней, танцем, маршем;</p> <p>формировать у детей умение узнавать знакомые песни, пьесы; чувствовать характер музыки (веселый, бодрый, спокойный), эмоционально на нее реагировать; выражать свое настроение в движении под музыку;</p> <p>учить детей петь простые народные песни, попевки, прибаутки, передавая их настроение и характер;</p> <p>поддерживать детское экспериментирование с немusicalными (шумовыми, природными) и музыкальными звуками и исследования качества музыкального звука: высоты, длительности, динамики, тембра;</p>	<p>Слушание: педагог учит детей слушать музыкальное произведение до конца, понимать характер музыки, узнавать и определять, сколько частей в произведении; выражать свои впечатления после прослушивания словом, мимикой, жестом. Развивает у детей способность различать звуки по высоте в пределах октавы - септимы, замечать изменение в силе звучания мелодии (громко, тихо). Совершенствует у детей умение различать звучание музыкальных игрушек, детских музыкальных инструментов</p> <p>Цение: педагог способствует развитию у детей певческих навыков: петь без напряжения в диапазоне ре (ми) - ля (си), в одном темпе со всеми, чисто и ясно произносить слова, передавать характер песни (весело, протяжно, ласково, напевно).</p> <p>Песенное творчество: педагог учит детей допевать мелодии колыбельных песен на слог «баю-баю» и веселых мелодий на слог «ля-ля». Способствует у детей формированию навыка сочинительства веселых и грустных мелодий по образцу.</p> <p>Музыкально-ритмические движения:</p> <p>педагог учит детей двигаться в соответствии с двухчастной формой музыки и силой её звучания (громко, тихо); реагировать на начало звучания музыки и её окончание. Совершенствует у детей навыки основных движений (ходьба и бег). Учит детей маршировать вместе со всеми и</p>

индивидуально, бегать легко, в умеренном и быстром темпе под музыку. Педагог улучшает качество исполнения танцевальных движений: притопывания попеременно двумя ногами и одной ногой. Развивает у детей умение кружиться в парах, выполнять прямой галоп, двигаться под музыку ритмично и согласно темпу и характеру музыкального произведения с предметами, игрушками и без них. Педагог способствует у детей развитию навыков выразительной и эмоциональной передачи игровых и сказочных образов;

педагог активизирует танцевально-игровое творчество детей; поддерживает у детей самостоятельность в выполнении танцевальных движений под плясовые мелодии; учит детей точности выполнения движений, передающих характер изображаемых животных;

педагог поощряет детей в использовании песен, музыкально-ритмических движений, музыкальных игр в повседневной жизни и различных видах досуговой деятельности;

Игра на детских музыкальных инструментах:

педагог знакомит детей с некоторыми детскими музыкальными инструментами: дудочкой, металлофоном, колокольчиком, бубном, погремушкой, барабаном, а также их звучанием; учит детей подыгрывать на детских ударных музыкальных инструментах. Формирует умение у детей сравнивать разные по звучанию детские музыкальные инструменты (предметы) в процессе манипулирования, звукоизвлечения;

поощряет детей в самостоятельном экспериментировании со звуками в разных видах деятельности, исследовании качества музыкального звука: высоты, длительности, тембра.

Театрализованная деятельность:

воспитывать у детей устойчивый интерес детей к театрализованной игре, создавать условия для её проведения;

формировать положительные, доброжелательные, коллективные взаимоотношения;

формировать умение следить за развитием действия в играх-драматизациях и кукольных спектаклях, созданных силами взрослых и старших детей;

формировать умение у детей имитировать характерные действия персонажей (птички летают, козленок скачет), передавать эмоциональное состояние человека (мимикой, позой, жестом, движением).

познакомить детей с различными видами театра (кукольным, настольным, пальчиковым, театром теней, театром на фланелеграфе);

знакомить детей с приемами вождения настольных кукол;

формировать у детей умение сопровождать движения простой песенкой; вызывать желание действовать с элементами

костюмов и атрибутами как внешними символами роли;

формировать у детей интонационную выразительность

Педагог формирует у детей интерес к театрализованной деятельности, знакомит детей с различными видами театра и умением использовать их в самостоятельной игровой деятельности. Учит передавать песенные, танцевальные характеристики персонажей. Формирует умение использовать в игре различные шапочки, воротники, атрибуты. Педагог поощряет участие детей в играх-драматизациях, формирует умение следить за сюжетом.

<p>речи в процессе театрально-игровой деятельности;</p> <p>развивать у детей диалогическую речь в процессе театрально-игровой деятельности;</p> <p>формировать у детей умение следить за развитием действия в драматизациях и кукольных спектаклях;</p> <p>формировать у детей умение использовать импровизационные формы диалогов действующих лиц в хорошо знакомых сказках;</p>	
<i>Культурно-досуговая деятельность:</i>	
<p>способствовать организации культурно-досуговой деятельности детей по интересам, обеспечивая эмоциональное благополучие и отдых;</p> <p>помогать детям организовывать свободное время с интересом; создавать условия для активного и пассивного отдыха;</p> <p>создавать атмосферу эмоционального благополучия в культурно-досуговой деятельности;</p> <p>развивать интерес к просмотру кукольных спектаклей, прослушиванию музыкальных и литературных произведений;</p> <p>формировать желание участвовать в праздниках и</p>	<p>Педагог организует культурно-досуговую деятельность детей по интересам, обеспечивая эмоциональное благополучие и отдых.</p> <p>Педагог учит детей организовывать свободное время с пользой. Развивает умение проявлять интерес к различным видам досуговой деятельности (рассматривание иллюстраций, рисование, пение и так далее), создает атмосферу эмоционального благополучия. Побуждает к участию в развлечениях (играх-забавах, музыкальных рассказах, просмотрах настольного театра и так далее). Формирует желание участвовать в праздниках.</p> <p>Педагог знакомит с культурой поведения в ходе праздничных мероприятий</p>

<p>развлечениях; формировать основы праздничной культуры и навыки общения в ходе праздника и развлечения.</p>	
<p>От 4 лет до 5 лет</p>	
<p><i>Приобщение к искусству:</i></p>	
<p>продолжать развивать у детей художественное и эстетическое восприятие в процессе ознакомления с произведениями разных видов искусства; развивать воображение, художественный вкус;</p> <p>формировать у детей умение сравнивать произведения различных видов искусства;</p> <p>развивать отзывчивость и эстетическое сопереживание на красоту окружающей действительности;</p> <p>развивать у детей интерес к искусству как виду творческой деятельности человека;</p> <p>познакомить детей с видами и жанрами искусства, историей его возникновения, средствами выразительности разных видов искусства;</p> <p>формировать понимание красоты произведений искусства, потребность общения с искусством;</p> <p>формировать у детей интерес к детским выставкам, спектаклям; желание посещать театр, музей и</p>	<p>Педагог продолжает приобщать детей к восприятию искусства, развивать интерес к нему; поощряет выражение эстетических чувств, проявление эмоций при рассматривании предметов народного и декоративно-прикладного искусства, прослушивании произведений музыкального фольклора; знакомит детей с творческими профессиями (артист, художник, композитор, писатель); педагог, в процессе ознакомления детей с различными видами искусства, воспитывает патриотизм и чувства гордости за свою страну, края.</p> <p>Педагог учит узнавать и называть предметы и явления природы, окружающей действительности в художественных образах (литература, музыка, изобразительное искусство); развивает у детей умение различать жанры и виды искусства: стихи, проза, загадки (литература), песни, танцы (музыка), картина (репродукция), скульптура (изобразительное искусство), здание и сооружение (архитектура); учит детей выделять и называть основные средства выразительности (цвет, форма, величина, ритм, движение, жест, звук) и создавать свои художественные образы в изобразительной, музыкальной, конструктивной деятельности.</p> <p>Педагог знакомит детей с жанрами живописи (натюрморт, пейзаж, портрет), с разными по художественному образу и настроению произведениями; знакомит детей со средствами выразительности живописи (цвет, линия,</p>

<p>тому подобное;</p> <p>приобщать детей к лучшим образцам отечественного и мирового искусства, воспитывать патриотизм и чувства гордости за свою страну, край в процессе ознакомления с различными видами искусства;</p>	<p>композиция); многообразием цветов и оттенков, форм, фактуры в предметах и явлениях окружающего мира.</p> <p>Педагог знакомит детей со скульптурой, способами создания скульптуры (пластика, высекание), средствами выразительности (объемность, статика и движение, материал); особенностями её содержания - отображение животных (анималистика), портреты человека и бытовые сценки.</p> <p>Педагог знакомит детей с архитектурой; формирует представления о том, что дома, в которых они живут - это архитектурные сооружения; учит видеть, что дома бывают разные по форме, высоте, длине, с разными окнами, с разным количеством этажей, подъездов и так далее; способствует развитию у детей интереса к различным строениям, расположенным вокруг ОУ; привлекает внимание детей к сходству и различиям разных зданий, поощряет самостоятельное выделение частей здания, его особенностей; учит детей замечать различия в сходных по форме и строению зданиях; педагог поощряет стремление детей изображать в рисунках, аппликации реальные и сказочные строения.</p> <p>Педагог организовывает посещение музея, рассказывает о назначении музея; развивает у детей интерес к посещению кукольного театра, выставок.</p> <p>Педагог закрепляет знания детей о книге, книжной иллюстрации; знакомит детей с библиотекой как центром хранения книг, созданных писателями и поэтами.</p> <p>Педагог знакомит детей с произведениями народного искусства (потешки, сказки, загадки, песни, хороводы, заклички, изделия народного</p>
---	---

	<p>декоративно-прикладного искусства).</p> <p>Педагог поощряет проявление детских предпочтений: выбор детьми любимых песен, иллюстраций, предметов народных промыслов, пояснение детьми выбора; воспитывает у детей бережное отношение к произведениям искусства.</p>
<i>Изобразительная деятельность:</i>	
<p>продолжать развивать интерес детей и положительный отклик к различным видам изобразительной деятельности;</p> <p>продолжать у детей развивать эстетическое восприятие, образные представления, воображение, эстетические чувства, художественно-творческие способности;</p> <p>развивать у детей художественное восприятие, умение последовательно внимательно рассматривать произведения искусства и предметы окружающего мира; соотносить увиденное с собственным опытом;</p> <p>продолжать формировать у детей умение рассматривать и обследовать предметы, в том числе с помощью рук;</p> <p>обогащать представления детей об изобразительном искусстве (иллюстрации к произведениям детской литературы, репродукции произведений живописи,</p>	<p><u>Рисование:</u></p> <p>педагог продолжает формировать у детей умение рисовать отдельные предметы и создавать сюжетные композиции, повторяя изображение одних и тех же предметов и добавляя к ним другие; формирует и закрепляет у детей представления о форме предметов, величине, расположении частей;</p> <p>педагог помогает детям при передаче сюжета располагать изображения на всем листе в соответствии с содержанием действия и включенными в действие объектами; направляет внимание детей на передачу соотношения предметов по величине: дерево высокое, куст ниже дерева, цветы ниже куста; продолжает закреплять и обогащать представления детей о цветах и оттенках окружающих предметов и объектов природы;</p> <p>педагог формирует у детей умение к уже известным цветам и оттенкам добавить новые; формирует у детей представление о том, как можно получить эти цвета; учит детей смешивать краски для получения нужных цветов и оттенков; развивает у детей желание использовать в рисовании, аппликации разнообразные цвета, обращает внимание детей на многоцветие окружающего мира;</p> <p>педагог закрепляет у детей умение правильно держать карандаш, кисть, фломастер, цветной мелок; использовать их при создании изображения; учит детей закрашивать рисунки кистью, карандашом,</p>

<p>народное декоративное искусство, скульптура малых форм и другое) как основе развития творчества;</p> <p>формировать у детей умение выделять и использовать средства выразительности в рисовании, лепке, аппликации;</p> <p>продолжать формировать у детей умение создавать коллективные произведения в рисовании, лепке, аппликации;</p> <p>закреплять у детей умение сохранять правильную позу при рисовании: не горбиться, не наклоняться низко над столом, к мольберту; сидеть свободно, не напрягаясь;</p> <p>приучать детей быть аккуратными: сохранять свое рабочее место в порядке, по окончании работы убирать все со стола;</p> <p>поощрять детей воплощать в художественной форме свои представления, переживания, чувства, мысли; поддерживать личностное творческое начало в процессе восприятия прекрасного и собственной изобразительной деятельности;</p> <p>развивать художественно-творческие способности у детей в различных видах изобразительной деятельности;</p>	<p>проводя линии и штрихи только в одном направлении; ритмично наносить мазки, штрихи по всей форме, не выходя за пределы контура; проводить широкие линии всей кистью, а узкие линии и точки - концом ворса кисти; закрепляет у детей умение чисто промывать кисть перед использованием краски другого цвета; к концу года педагог формирует у детей умение получать светлые и темные оттенки цвета, изменяя нажим на карандаш; формирует у детей умение правильно передавать расположение частей при рисовании сложных предметов и соотносить их по величине.</p> <p><u>Народное декоративно-прикладное искусство:</u></p> <p>педагог продолжает у детей формировать умение создавать декоративные композиции по мотивам дымковских, филимоновских узоров. Учит детей использовать дымковские и филимоновские изделия для развития эстетического восприятия прекрасного и в качестве образцов для создания узоров в стиле этих росписей (для росписи могут использоваться вылепленные детьми игрушки и силуэты игрушек, вырезанные из бумаги).</p> <p>Педагог знакомит детей с Городецкими изделиями. Учит детей выделять элементы городецкой росписи (бутоны, купавки, розаны, листья); видеть и называть цвета, используемые в росписи.</p> <p><u>Лепка:</u></p> <p>педагог продолжает развивать интерес детей к лепке; совершенствует у детей умение лепить из глины (из пластилина, пластической массы). Закрепляет у детей приемы лепки, освоенные в предыдущих группах; учит детей прищипыванию с легким оттягиванием всех краев сплюснутого шара, вытягиванию отдельных частей из целого куска,</p>
---	--

<p>создавать условия для самостоятельного художественного творчества детей; воспитывать у детей желание проявлять дружелюбие при оценке работ других детей;</p>	<p>прищипыванию мелких деталей (ушки у котенка, клюв у птички). Педагог учит детей сглаживать пальцами поверхность вылепленного предмета, фигурки. Учит детей приемам вдавливания середины шара, цилиндра для получения полой формы. Знакомит с приемами использования стеки. Поощряет стремление украшать вылепленные изделия узором при помощи стеки. Педагог закрепляет у детей приемы аккуратной лепки.</p> <p><u>Аппликация:</u></p> <p>педагог развивает у детей интерес к аппликации, усложняя её содержание и расширяя возможности создания разнообразных изображений. Формирует у детей умение правильно держать ножницы и пользоваться ими. Обучает детей вырезыванию, начиная с формирования навыка разрезания по прямой сначала коротких, а затем длинных полос. Учит детей составлять из полос изображения разных предметов. Учит детей вырезать круглые формы из квадрата и овальные из прямоугольника путем скругления углов; использовать этот прием для изображения в аппликации овощей, фруктов, ягод, цветов и тому подобное. Педагог продолжает расширять количество изображаемых в аппликации предметов из готовых форм. Учит детей преобразовывать эти формы, разрезая их на две или четыре части. Закрепляет у детей навыки аккуратного вырезывания и наклеивания. Педагог поощряет проявление активности и творчества.</p>
<p><i>Конструктивная деятельность:</i></p>	
<p>продолжать развивать у детей способность различать и называть строительные детали (куб, пластина, кирпичик, брусок); использовать их с учётом</p>	<p>Педагог продолжает развивать у детей способность различать и называть строительные детали; учит использовать их с учётом конструктивных свойств.</p> <p>Педагог развивает у детей умение устанавливать</p>

<p>конструктивных свойств (устойчивость, форма, величина);</p> <p>формировать умение у детей сооружать постройки из крупного и мелкого строительного материала;</p> <p>обучать конструированию из бумаги;</p> <p>приобщать детей к изготовлению поделок из природного материала</p>	<p>ассоциативные связи, предлагая вспомнить, какие похожие сооружения дети видели. Учит анализировать образец постройки: выделять основные части, различать и соотносить их по величине и форме, устанавливать пространственное расположение этих частей относительно друг друга.</p> <p>Педагог побуждает детей создавать постройки разной конструктивной сложности. Развивает у детей умение использовать в сюжетно-ролевой игре постройки из строительного материала. Учит детей самостоятельно измерять постройки, соблюдать заданный педагогом принцип конструкции. Учит детей сооружать постройки из крупного и мелкого строительного материала, использовать детали разного цвета для создания и украшения построек.</p> <p>Педагог учит детей договариваться о том, что они будут строить, распределять между собой материал, согласовывать действия и совместными усилиями достигать результат.</p> <p>Педагог обучает детей конструированию из бумаги: сгибать прямоугольный лист бумаги пополам, совмещая стороны и углы, приклеивать к основной форме детали. Приобщает детей к изготовлению поделок из природного материала: коры, веток, листьев, шишек, каштанов, ореховой скорлупы, соломы. Учит детей использовать для закрепления частей клей, пластилин; применять в поделках катушки, коробки разной величины и другие предметы.</p>
<p>Музыкальная деятельность</p>	
<p>продолжать развивать у детей интерес к музыке, желание её слушать, вызывать эмоциональную отзывчивость при восприятии музыкальных</p>	<p>Слушание: педагог формирует навыки культуры слушания музыки (не отвлекаться, дослушивать произведение до конца); педагог знакомит детей с биографиями и творчеством русских и зарубежных композиторов, о истории создания оркестра, о</p>

<p>произведений; обогащать музыкальные впечатления детей, способствовать дальнейшему развитию основ музыкальной культуры; воспитывать слушательскую культуру детей; развивать музыкальность детей; воспитывать интерес и любовь к высокохудожественной музыке; продолжать формировать умение у детей различать средства выразительности в музыке, различать звуки по высоте; поддерживать у детей интерес к пению; способствовать освоению элементов танца и ритмопластики для создания музыкальных двигательных образов в играх, драматизациях, инсценировании; способствовать освоению детьми приемов игры на детских музыкальных инструментах; поощрять желание детей самостоятельно заниматься музыкальной деятельностью;</p>	<p>истории развития музыки, о музыкальных инструментах; учит детей чувствовать характер музыки, узнавать знакомые произведения, высказывать свои впечатления о прослушанном; учит детей замечать выразительные средства музыкального произведения: тихо, громко, медленно, быстро; развивает у детей способность различать звуки по высоте (высокий, низкий в пределах сексты, септимы); педагог учит детей выражать полученные впечатления с помощью слова, движения, пантомимы.</p> <p><u>Пение:</u> педагог учит детей выразительному пению, формирует умение петь протяжно, подвижно, согласованно (в пределах ре - си первой октавы); развивает у детей умение брать дыхание между короткими музыкальными фразами; формирует у детей умение петь мелодию чисто, смягчать концы фраз, четко произносить слова, петь выразительно, передавая характер музыки; учит детей петь с инструментальным сопровождением и без него (с помощью педагога).</p> <p><u>Песенное творчество:</u> педагог учит детей самостоятельно сочинять мелодию колыбельной песни и отвечать на музыкальные вопросы («Как тебя зовут?», «Что ты хочешь, кошечка?», «Где ты?»); формирует у детей умение импровизировать мелодии на заданный текст.</p> <p><u>Музыкально-ритмические движения:</u> педагог продолжает формировать у детей навык ритмичного движения в соответствии с характером музыки; учит детей самостоятельно менять движения в соответствии с двух- и трехчастной формой музыки; совершенствует танцевальные движения детей: прямой галоп, пружинка, кружение по одному и в парах; учит детей двигаться в парах по кругу в</p>
--	---

	<p>танцах и хороводах, ставить ногу на носок и на пятку, ритмично хлопать в ладоши, выполнять простейшие перестроения (из круга в рассыпную и обратно), подскоки; продолжает совершенствовать у детей навыки основных движений (ходьба: «торжественная», спокойная, «таинственная»; бег: легкий, стремительный).</p> <p><u>Развитие танцевально-игрового творчества:</u></p> <p>педагог способствует у детей развитию эмоционально-образного исполнения музыкально-игровых упражнений (кружатся листочки, падают снежинки) и сценок, используя мимику и пантомиму (зайка веселый и грустный, хитрая лисичка, сердитый волк и так далее); учит детей инсценированию песен и постановке небольших музыкальных спектаклей.</p> <p><u>Игра на детских музыкальных инструментах:</u></p> <p>педагог формирует у детей умение подыгрывать простейшие мелодии на деревянных ложках, погремушках, барабане, металлофоне;</p> <p>способствует реализации музыкальных способностей ребёнка в повседневной жизни и различных видах досуговой деятельности.</p>
<i>Театрализованная деятельность:</i>	
<p>продолжать развивать интерес детей к театрализованной деятельности; формировать опыт социальных навыков поведения, создавать условия для развития творческой активности детей;</p> <p>учить элементам художественно-образных выразительных средств (интонация, мимика, пантомимика);</p>	<p>Педагог продолжает развивать и поддерживать интерес детей к театрализованной игре путем приобретения более сложных игровых умений и навыков (способность передавать художественный образ, следить за развитием и взаимодействием персонажей). Организует с детьми игровые этюды для развития восприятия, воображения, внимания, мышления. Педагог учит детей разыгрывать простые представления на основе знакомого литературного и сказочного сюжета; использовать для воплощения образа известные выразительные</p>

<p>активизировать словарь детей, совершенствовать звуковую культуру речи, интонационный строй, диалогическую речь;</p> <p>познакомить детей с различными видами театра (кукольный, музыкальный, детский, театр зверей и другое);</p> <p>формировать у детей простейшие образно-выразительные умения, имитировать характерные движения сказочных животных;</p> <p>развивать эстетический вкус, воспитывать чувство прекрасного, побуждать нравственно-эстетические и эмоциональные переживания;</p> <p>побуждать интерес творческим проявлениям в игре и игровому общению со сверстниками.</p>	<p>средства (интонацию, мимику, жест). Учит чувствовать и понимать эмоциональное состояние героя, вступать в ролевое взаимодействие с другими персонажами. Развивает навык режиссерской игры, создавая для этого специальные условия (место, материалы, атрибуты).</p> <p>Побуждает детей использовать в театрализованных играх образные игрушки и различные виды театра (бибабо, настольный, плоскостной). Педагог формирует у детей умение использовать в театрализованных играх образные игрушки, самостоятельно вылепленные фигурки из глины, пластмассы, пластилина. Поощряет проявление инициативы и самостоятельности в выборе роли, сюжета, средств перевоплощения; предоставляет возможность для экспериментирования при создании одного и того же образа. Учит чувствовать и понимать эмоциональное состояние героя, вступать в ролевое взаимодействие с другими персонажами. Способствует разностороннему развитию детей в театрализованной деятельности путем прослеживания количества и характера исполняемых каждым ребёнком ролей. Педагог продолжает использовать возможности педагогического театра (взрослых) для накопления эмоционально-чувственного опыта, понимания детьми комплекса выразительных средств, применяемых в спектакле.</p>
<i>Культурно-досуговая деятельность:</i>	
<p>развивать умение организовывать свободное время с пользой; поощрять желание заниматься интересной самостоятельной деятельностью, отмечать красоту</p>	<p>Педагог развивает умение детей организовывать свой досуг с пользой. Осуществляет патриотическое и нравственное воспитание, приобщает к художественной культуре, эстетико-эмоциональному творчеству. Побуждает к</p>

<p>окружающего мира (кружение снежинок, пение птиц, шелест деревьев и прочее) и передавать это в различных видах деятельности;</p> <p>развивать интерес к развлечениям, знакомящим с культурой и традициями народов страны;</p> <p>осуществлять патриотическое и нравственное воспитание, приобщать к художественной культуре, эстетико-эмоциональному творчеству;</p> <p>приобщать к праздничной культуре, развивать желание принимать участие в праздниках; формировать чувства причастности к событиям, происходящим в стране;</p> <p>развивать индивидуальные творческие способности и художественные наклонности ребёнка;</p> <p>вовлекать детей в процесс подготовки разных видов развлечений; формировать желание участвовать в кукольном спектакле, музыкальных и литературных композициях, концертах.</p>	<p>самостоятельной организации выбранного вида деятельности (художественной, познавательной, музыкальной и другое). Вовлекает детей в процесс подготовки к развлечениям (концерт, кукольный спектакль, вечер загадок и прочее). Знакомит с традициями и культурой народов страны, воспитывает чувство гордости за свою страну (населенный пункт). Приобщает к праздничной культуре, развивает желание принимать участие в праздниках (календарных, государственных, народных). Развивает творческие способности. Активизирует желание посещать творческие объединения дополнительного образования. Педагог развивает индивидуальные творческие способности и художественные наклонности детей. Педагог привлекает детей к процессу подготовки разных видов развлечений; формирует желание участвовать в кукольном спектакле, музыкальных и литературных композициях, концертах. В процессе организации и проведения развлечений педагог заботится о формировании потребности заниматься интересным и содержательным делом.</p>
<p>. От 5 лет до 6 лет</p>	
<p><i>Приобщение к искусству:</i></p>	
<p>продолжать развивать эстетическое восприятие,</p>	<p>Педагог продолжает формировать у детей интерес к музыке, живописи, народному</p>

<p>эстетические чувства, эмоции, эстетический вкус, интерес к искусству; умение наблюдать и оценивать прекрасное в окружающей действительности, природе;</p> <p>развивать эмоциональный отклик на проявления красоты в окружающем мире, произведения искусства и собственных творческих работах; способствовать освоению эстетических оценок, суждений;</p> <p>формировать духовно-нравственные качества, в процессе ознакомления с различными видами искусства духовно-нравственного содержания;</p> <p>формировать бережное отношение к произведениям искусства; активизировать проявление эстетического отношения к окружающему миру (искусству, природе, предметам быта, игрушкам, социальным явлениям);</p> <p>развивать эстетические интересы, эстетические предпочтения, желание познавать искусство и осваивать изобразительную и музыкальную деятельность;</p> <p>продолжать развивать у детей стремление к познанию культурных традиций своего народа через творческую</p>	<p>искусству, воспитывать бережное отношение к произведениям искусства. Развивает у детей эстетические чувства, эмоции, эстетический вкус, эстетическое восприятие произведений искусства, формирует умение выделять их выразительные средства. Учит соотносить художественный образ и средства выразительности, характеризующие его в разных видах искусства, подбирать материал и пособия для самостоятельной художественной деятельности. Формирует у детей умение выделять, называть, группировать произведения по видам искусства: литература, музыка, изобразительное искусство, архитектура, театр, цирк.</p> <p>Педагог продолжает развивать у детей стремление к познанию культурных традиций через творческую деятельность (изобразительную, музыкальную, театрализованную, культурно-досуговую).</p> <p>Педагог формирует духовно-нравственные качества в процессе ознакомления с различными видами искусства духовно-нравственного содержания;</p>
--	--

<p>деятельность;</p> <p>продолжать формировать умение выделять, называть, группировать произведения по видам искусства (литература, музыка, изобразительное искусство, архитектура, балет, театр, цирк, фотография);</p> <p>продолжать знакомить детей с жанрами изобразительного и музыкального искусства;</p> <p>продолжать знакомить детей с архитектурой;</p> <p>расширять представления детей о народном искусстве, музыкальном фольклоре, художественных промыслах;</p> <p>развивать интерес к участию в фольклорных праздниках;</p> <p>продолжать формировать умение выделять и использовать в своей изобразительной, музыкальной, театрализованной деятельности средства выразительности разных видов искусства, знать и называть материалы для разных видов художественной деятельности;</p> <p>уметь называть вид художественной деятельности, профессию и людей, которые работают в том или ином виде искусства;</p> <p>поддерживать личностные проявления детей в процессе</p>	
--	--

<p>освоения искусства и собственной творческой деятельности: самостоятельность, инициативность, индивидуальность, творчество.</p> <p>организовать посещение выставки, театра, музея, цирка;</p>	
Изобразительная деятельность:	
<p>продолжать развивать интерес детей к изобразительной деятельности;</p> <p>развивать художественно-творческих способностей в продуктивных видах детской деятельности;</p> <p>обогащать у детей сенсорный опыт, развивая органы восприятия: зрение, слух, обоняние, осязание, вкус;</p> <p>закреплять у детей знания об основных формах предметов и объектов природы;</p> <p>развивать у детей эстетическое восприятие, желание созерцать красоту окружающего мира;</p> <p>в процессе восприятия предметов и явлений развивать у детей мыслительные операции: анализ, сравнение, уподобление (на что похоже), установление сходства и различия предметов и их частей, выделение общего и единичного, характерных признаков, обобщение;</p> <p>формировать умение у детей</p>	<p>Педагог продолжает развивать интерес детей к изобразительной деятельности. Выявляет задатки у детей и развивает на их основе художественно-творческие способности в продуктивных видах детской деятельности. Педагог обогащает сенсорный опыт детей; закрепляет знания об основных формах предметов и объектов природы. Развивает у детей эстетическое восприятие, учит созерцать красоту окружающего мира. Развивает у детей способность наблюдать, всматриваться (вслушиваться) в явления и объекты природы, замечать их изменения (например, как изменяются форма и цвет медленно плывущих облаков, как постепенно раскрывается утром и закрывается вечером венчик цветка, как изменяется освещение предметов на солнце и в тени). В процессе восприятия предметов и явлений развивает у детей мыслительные операции: анализ, сравнение, уподобление (на что похоже), установление сходства и различия предметов и их частей, выделение общего и единичного, характерных признаков, обобщения. Развивает у детей чувство формы, цвета, пропорций, учит передавать в изображении основные свойства предметов (форма, величина, цвет), характерные детали, соотношение предметов и их частей по величине, высоте, расположению относительно друг друга. Педагог</p>

<p>передавать в изображении не только основные свойства предметов (форма, величина, цвет), но и характерные детали, соотношение предметов и их частей по величине, высоте, расположению относительно друг друга;</p> <p>совершенствовать у детей изобразительные навыки и умения, формировать художественно-творческие способности;</p> <p>развивать у детей чувство формы, цвета, пропорций;</p> <p>поддерживать у детей стремление самостоятельно сочетать знакомые техники, помогать осваивать новые, по собственной инициативе объединять разные способы изображения;</p> <p>обогащать содержание изобразительной деятельности в соответствии с задачами познавательного и социального развития детей;</p> <p>инициировать выбор сюжетов о семье, жизни в ДОО, а также о бытовых, общественных и природных явлениях (воскресный день в семье, группа на прогулке, профессии близких взрослых, любимые праздники, средства связи в их атрибутом</p>	<p>продолжает совершенствовать умение детей рассматривать работы (рисунки, лепку, аппликации), радоваться достигнутому результату, замечать и выделять выразительные решения изображений.</p> <p><u>Предметное рисование:</u> педагог продолжает совершенствовать у детей умение передавать в рисунке образы предметов, объектов, персонажей сказок, литературных произведений. Обращает внимание детей на отличия предметов по форме, величине, пропорциям частей; побуждает их передавать эти отличия в рисунках. Учит передавать положение предметов в пространстве на листе бумаги, обращает внимание детей на то, что предметы могут по-разному располагаться на плоскости (стоять, лежать, менять положение: живые существа могут двигаться, менять позы, дерево в ветреный день - наклоняться и так далее). Учит детей передавать движения фигур. Способствует у детей овладению композиционным умениям: учит располагать предмет на листе с учётом его пропорций (если предмет вытянут в высоту, располагать его на листе по вертикали; если он вытянут в ширину, например, не очень высокий, но длинный дом, располагать его по горизонтали). Закрепляет у детей способы и приемы рисования различными изобразительными материалами (цветные карандаши, гуашь, акварель, цветные мелки, пастель, сангина, угольный карандаш, фломастеры, разнообразные кисти и тому подобное). Выбатывает у детей навыки рисования контура предмета простым карандашом с легким нажимом на него, чтобы при последующем закрашивании изображения не оставалось жестких, грубых линий, пачкающих рисунок.</p>
--	---

<p>воплощении, ферма, зоопарк, лес, луг, аквариум, герои и эпизоды из любимых сказок и мультфильмов);</p> <p>продолжать знакомить детей с народным декоративно-прикладным искусством (Городецкая роспись, Полховско-майданская роспись, Гжельская роспись), расширять представления о народных игрушках (городецкая игрушка, богородская игрушка, матрешка, бирюльки);</p> <p>развивать декоративное творчество детей (в том числе коллективное); поощрять детей воплощать в художественной форме свои представления, переживания, чувства, мысли; поддерживать личностное творческое начало;</p> <p>формировать у детей умение организовывать свое рабочее место, готовить все необходимое для занятий; работать аккуратно, экономно расходовать материалы, сохранять рабочее место в чистоте, по окончании работы приводить его в порядок;</p>	<p>Педагог учит детей рисовать акварелью в соответствии с её спецификой (прозрачностью и легкостью цвета, плавностью перехода одного цвета в другой). Учит рисовать кистью разными способами: широкие линии - всем ворсом, тонкие - концом кисти; наносить мазки, прикладывая кисть всем ворсом к бумаге, рисовать концом кисти мелкие пятнышки. Педагог закрепляет знания детей об уже известных цветах, знакомит с новыми цветами (фиолетовый) и оттенками (голубой, розовый, темно-зеленый, сиреневый), развивать чувство цвета. Учит детей смешивать краски для получения новых цветов и оттенков (при рисовании гуашью) и высветлять цвет, добавляя в краску воду (при рисовании акварелью). При рисовании карандашами учит передавать оттенки цвета, регулируя нажим на карандаш. В карандашном исполнении дети могут, регулируя нажим, передать до трех оттенков цвета.</p> <p><u>Сюжетное рисование:</u> педагог учит детей создавать сюжетные композиции на темы окружающей жизни и на темы литературных произведений («Кого встретил Колобок», «Два жадных медвежонка», «Где обедал воробей?» и другие). Развивает у детей композиционные умения, учит располагать изображения на полосе внизу листа, по всему листу. Обращает внимание детей на соотношение по величине разных предметов в сюжете (дома большие, деревья высокие и низкие; люди меньше домов, но больше растущих на лугу цветов). Педагог учит располагать на рисунке предметы так, чтобы они загораживали друг друга (растущие перед домом деревья и частично его загораживающие и тому подобное).</p> <p><u>Декоративное рисование:</u> педагог продолжает</p>
--	---

знакомить детей с изделиями народных промыслов, закрепляет и углубляет знания о дымковской и филимоновской игрушках и их росписи; предлагает создавать изображения по мотивам народной декоративной росписи, знакомит с её цветовым строем и элементами композиции, поощряет детей за разнообразие используемых элементов. Продолжает знакомить детей с городецкой росписью, её цветовым решением, спецификой создания декоративных цветов (как правило, не чистых тонов, а оттенков), учит использовать для украшения оживки. Продолжает знакомить детей с росписью Полхов-Майдана. Педагог включает городецкую и полхов-майданскую роспись в творческую работу детей, помогает осваивать специфику этих видов росписи. Знакомит детей с региональным (местным) декоративным искусством. Учит детей составлять узоры по мотивам городецкой, полхов-майданской, гжельской росписи: знакомит с характерными элементами (бутоны, цветы, листья, травка, усики, завитки, оживки). Педагог учит создавать узоры на листах в форме народного изделия (поднос, солонка, чашка, розетка и другое). Для развития творчества в декоративной деятельности, педагог учит детей использовать декоративные ткани, предоставляя детям бумагу в форме одежды и головных уборов (кокошник, платок, свитер и другое), предметов быта (салфетка, полотенце), учит ритмично располагать узор. Педагог предлагает детям расписывать бумажные силуэты и объемные фигуры.

Лепка:

педагог продолжает знакомить детей с особенностями лепки из глины, пластилина и

пластической массы. Развивает у детей умение лепить с натуры и по представлению знакомые предметы (овощи, фрукты, грибы, посуда, игрушки); передавать их характерные особенности. Педагог продолжает формировать умение у детей лепить посуду из целого куска глины и пластилина ленточным способом. Закрепляет у детей умение лепить предметы пластическим, конструктивным и комбинированным способами. Учит сглаживать поверхность формы, делать предметы устойчивыми. Учит детей передавать в лепке выразительность образа, лепить фигуры человека и животных в движении, объединять небольшие группы предметов в несложные сюжеты (в коллективных композициях): «Курица с цыплятами», «Два жадных медвежонка нашли сыр», «Дети на прогулке» и другие. Формировать у детей умения лепить по представлению героев литературных произведений (Медведь и Колобок, Лиса и Зайчик, Машенька и Медведь и тому подобное). Педагог развивает у детей творчество, инициативу. Продолжает формировать у детей умение лепить мелкие детали; пользуясь стеклой, наносить рисунок чешуек у рыбки, обозначать глаза, шерсть животного, перышки птицы, узор, складки на одежде людей и тому подобное. Продолжает формировать у детей технические умения и навыки работы с разнообразными материалами для лепки; побуждает использовать дополнительные материалы (косточки, зернышки, бусинки и так далее). Педагог закрепляет у детей навыки аккуратной лепки. Закрепляет у детей навык тщательно мыть руки по окончании лепки.

Декоративная лепка: педагог продолжает знакомить детей с особенностями декоративной

лепки. Формирует у детей интерес и эстетическое отношение к предметам народного декоративно-прикладного искусства. Учит детей лепить птиц, животных, людей по типу народных игрушек (дымковской, филимоновской, каргопольской и другие). Формирует у детей умение украшать узорами предметы декоративного искусства. Учит детей расписывать изделия гуашью, украшать их наклепами и углубленным рельефом, использовать стеку. Педагог учит детей обмакивать пальцы в воду, чтобы сгладить неровности вылепленного изображения, когда это необходимо для передачи образа.

Аппликация:

педагог закрепляет умение детей создавать изображения (разрезать бумагу на короткие и длинные полоски; вырезать круги из квадратов, овалы из прямоугольников, преобразовывать одни геометрические фигуры в другие: квадрат - в два - четыре треугольника, прямоугольник - в полоски, квадраты или маленькие прямоугольники), создавать из этих фигур изображения разных предметов или декоративные композиции. Учит детей вырезать одинаковые фигуры или их детали из бумаги, сложенной гармошкой, а симметричные изображения - из бумаги, сложенной пополам (стакан, ваза, цветок и другое). С целью создания выразительного образа, педагог учит детей приему обрывания. Побуждает детей создавать предметные и сюжетные композиции, дополнять их деталями, обогащающими изображения. Педагог формирует у детей аккуратное и бережное отношение к материалам.

Прикладное творчество:

педагог совершенствует у детей умение

	<p>работать с бумагой: сгибать лист четверо в разных направлениях; работать по готовой выкройке (шапочка, лодочка, домик, кошелек). Закрепляет у детей умение создавать из бумаги объемные фигуры: делить квадратный лист на несколько равных частей, сглаживать сгибы, надрезать по сгибам (домик, корзинка, кубик). Закрепляет умение детей делать игрушки, сувениры из природного материала (шишки, ветки, ягоды) и других материалов (катушки, проволока в цветной обмотке, пустые коробки и другое), прочно соединяя части. Формирует умение самостоятельно создавать игрушки для сюжетно-ролевых игр (флажки, сумочки, шапочки, салфетки и другое); сувениры для родителей (законных представителей), сотрудников ОУ, елочные украшения. Педагог привлекает детей к изготовлению пособий для занятий и самостоятельной деятельности (коробки, счетный материал), ремонту книг, настольно-печатных игр. Закрепляет умение детей экономно и рационально расходовать материалы.</p>
Конструктивная деятельность:	
<p>продолжать развивать умение детей устанавливать связь между создаваемыми постройками и тем, что они видят в окружающей жизни; создавать разнообразные постройки и конструкции;</p> <p>поощрять у детей самостоятельность, творчество, инициативу, дружелюбие;</p>	<p>педагог учит детей выделять основные части и характерные детали конструкций. Помогает детям анализировать сделанные педагогом поделки и постройки; на основе анализа находить конструктивные решения и планировать создание собственной постройки. Знакомит детей с новыми деталями: разнообразными по форме и величине пластинами, брусками, цилиндрами, конусами и другое. Учит детей заменять одни детали другими. Педагог формирует у детей умение создавать различные по величине и конструкции постройки одного и того же объекта. Учит детей строить по</p>

	<p>рисунку, самостоятельно подбирать необходимый строительный материал. Продолжает развивать у детей умение работать коллективно, объединять свои поделки в соответствии с общим замыслом, договариваться, кто какую часть работы будет выполнять.</p>
<p>Музыкальная деятельность</p>	
<p>продолжать формировать у детей эстетическое восприятие музыки, умение различать жанры музыкальных произведений (песня, танец, марш);</p> <p>развивать у детей музыкальную память, умение различать на слух звуки по высоте, музыкальные инструменты;</p> <p>формировать у детей музыкальную культуру на основе знакомства с классической, народной и современной музыкой; накапливать представления о жизни и творчестве композиторов;</p> <p>продолжать развивать у детей интерес и любовь к музыке, музыкальную отзывчивость на нее;</p> <p>продолжать развивать у детей музыкальные способности детей: звуковысотный, ритмический, тембровый, динамический слух;</p> <p>развивать у детей умение творческой интерпретации</p>	<p>Слушание: педагог учит детей различать жанры музыкальных произведений (песня, танец, марш). Совершенствует у детей музыкальную память через узнавание мелодий по отдельным фрагментам произведения (вступление, заключение, музыкальная фраза). Развивает у детей навык различения звуков по высоте в пределах квинты, звучания музыкальных инструментов (клавишно-ударные и струнные: фортепиано, скрипка, виолончель, балалайка). Знакомит с творчеством некоторых композиторов.</p> <p>Пение: педагог формирует у детей певческие навыки, умение петь легким звуком в диапазоне от «ре» первой октавы до «до» второй октавы, брать дыхание перед началом песни, между музыкальными фразами, произносить отчетливо слова, своевременно начинать и заканчивать песню, эмоционально передавать характер мелодии, петь умеренно, громко и тихо. Способствует развитию у детей навыков сольного пения, с музыкальным сопровождением и без него. Педагог содействует проявлению у детей самостоятельности и творческому исполнению песен разного характера. Развивает у детей песенный музыкальный вкус.</p> <p>Песенное творчество: педагог учит детей импровизировать мелодию на заданный текст. Учит детей сочинять мелодии различного характера:</p>

<p>музыки разными средствами художественной выразительности;</p> <p>способствовать дальнейшему развитию у детей навыков пения, движений под музыку, игры и импровизации мелодий на детских музыкальных инструментах; творческой активности детей;</p> <p>развивать у детей умение сотрудничества в коллективной музыкальной деятельности</p>	<p>ласковую колыбельную, задорный или бодрый марш, плавный вальс, веселую плясовую.</p> <p><u>Музыкально-ритмические движения:</u> педагог развивает у детей чувство ритма, умение передавать через движения характер музыки, её эмоционально-образное содержание. Учит детей свободно ориентироваться в пространстве, выполнять простейшие перестроения, самостоятельно переходить от умеренного к быстрому или медленному темпу, менять движения в соответствии с музыкальными фразами. Педагог способствует у детей формированию навыков исполнения танцевальных движений Знакомит детей с русским хороводом, пляской, а также с танцами других народов. Продолжает развивать у детей навыки инсценирования песен; учит изображать сказочных животных и птиц в разных игровых ситуациях.</p> <p><u>Музыкально-игровое и танцевальное творчество:</u> педагог развивает у детей танцевальное творчество; помогает придумывать движения к пляскам, танцам, составлять композицию танца, проявляя самостоятельность в творчестве. Учит детей самостоятельно придумывать движения, отражающие содержание песни. Побуждает детей к инсценированию содержания песен, хороводов.</p> <p><u>Игра на детских музыкальных инструментах:</u> педагог учит детей исполнять простейшие мелодии на детских музыкальных инструментах; знакомые песенки индивидуально и небольшими группами, соблюдая при этом общую динамику и темп. Развивает творчество детей, побуждает их к активным самостоятельным действиям.</p> <p>Педагог активизирует использование детьми различных видов музыки в повседневной жизни и различных видах досуговой деятельности для</p>
--	--

	реализации музыкальных способностей ребёнка.
<i>Театрализованная деятельность:</i>	
<p>знакомить детей с различными видами театрального искусства (кукольный театр, балет, опера и прочее);</p> <p>знакомить детей с театральной терминологией (акт, актер, антракт, кулисы и так далее);</p> <p>развивать интерес к сценическому искусству;</p> <p>создавать атмосферу творческого выбора и инициативы для каждого ребёнка;</p> <p>развивать личностные качества (коммуникативные навыки, партнёрские взаимоотношения);</p> <p>воспитывать доброжелательность и контактность в отношениях со сверстниками;</p> <p>развивать навыки действий с воображаемыми предметами;</p> <p>способствовать развитию навыков передачи образа различными способами (речь, мимика, жест, пантомима);</p> <p>создавать условия для показа результатов творческой деятельности, поддерживать инициативу изготовления декораций, элементов костюмов и атрибутов;</p>	<p>педагог продолжает знакомить детей с различными видами театрального искусства (кукольный театр, балет, опера); расширяет представления детей в области театральной терминологии (акт, актер, антракт, кулисы).</p> <p>Способствует развитию интереса к сценическому искусству, создает атмосферу творческого выбора и инициативы для каждого ребёнка, поддерживает различные творческие группы детей. Развивает личностные качества (коммуникативные навыки, партнёрские взаимоотношения. Способствует развитию навыков передачи образа различными способами (речь, мимика, жест, пантомима и прочее). Создает условия для показа результатов творческой деятельности, поддерживает инициативу изготовления декораций, элементов костюмов и атрибутов</p>
<i>Культурно-досуговая деятельность:</i>	

<p>развивать желание организовывать свободное время с интересом и пользой. Формировать основы досуговой культуры во время игр, творчества, прогулки и прочее;</p> <p>создавать условия для проявления культурных потребностей и интересов, а также их использования в организации своего досуга;</p> <p>формировать понятия праздничный и будний день, понимать их различия;</p> <p>знакомить с историей возникновения праздников, воспитывать бережное отношение к народным праздничным традициям и обычаям;</p> <p>развивать интерес к участию в праздничных программах и вызывать желание принимать участие в подготовке помещений к ним (украшение флажками, гирляндами, цветами и прочее);</p> <p>формировать внимание и отзывчивость к окружающим людям во время праздничных мероприятий (поздравлять, приглашать на праздник, готовить подарки и прочее);</p> <p>воспитывать интерес к народной культуре, продолжать знакомить с традициями народов</p>	<p>Педагог развивает желание детей проводить свободное время с интересом и пользой, реализуя собственные творческие потребности (чтение книг, рисование, пение и так далее). Формирует у детей основы праздничной культуры. Знакомит с историей возникновения праздников, учит бережно относиться к народным праздничным традициям и обычаям. Поддерживает желание участвовать в оформлении помещений к празднику. Формирует внимание и отзывчивость ко всем участникам праздничного действия (сверстники, педагоги, гости). Педагог знакомит с русскими народными традициями, а также с обычаями других народов страны. Поощряет желание участвовать в народных праздниках и развлечениях</p>
--	--

<p>страны; воспитывать интерес и желание участвовать в народных праздниках и развлечениях;</p> <p>поддерживать интерес к участию в творческих объединениях дополнительного образования в ДОО и вне её.</p>	
<p>. От 6 лет до 7 лет.</p>	
<p><i>Приобщение к искусству:</i></p>	
<p>продолжать развивать у детей интерес к искусству, эстетический вкус; формировать у детей предпочтения в области музыкальной, изобразительной, театрализованной деятельности;</p> <p>воспитывать уважительное отношение и чувство гордости за свою страну, в процессе ознакомления с разными видами искусства;</p> <p>закреплять знания детей о видах искусства (изобразительное, декоративно-прикладное искусство, музыка, архитектура, театр, танец, кино, цирк);</p> <p>формировать у детей духовно-нравственные качества и чувства сопричастности к культурному наследию, традициям своего народа в процессе ознакомления с различными видами и жанрами искусства;</p>	<p>Педагог продолжает развивать у детей эстетическое восприятие, художественный вкус, эстетическое отношение к окружающему, к искусству и художественной деятельности; умение самостоятельно создавать художественные образы в разных видах деятельности. Поощряет активное участие детей в художественной деятельности по собственному желанию и под руководством взрослого.</p> <p>Педагог воспитывает гражданско-патриотические чувства средствами различных видов и жанров искусства.</p> <p>Педагог продолжает знакомить детей с историей и видами искусства (декоративно-прикладное, изобразительное искусство, литература, музыка, архитектура, театр, танец, кино, цирк); формирует умение различать народное и профессиональное искусство.</p> <p>Педагог воспитывает интерес к национальным и общечеловеческим ценностям, культурным традициям народа в процессе знакомства с классической и народной музыкой, с шедеврами изобразительного искусства и народным декоративно-прикладным искусством. Воспитывает</p>

<p>формировать чувство патриотизма и гражданственности в процессе ознакомления с различными произведениями музыки, изобразительного искусства гражданственно-патриотического содержания;</p>	<p>любовь и бережное отношение к произведениям искусства.</p> <p>Педагог формирует у детей основы художественной культуры, закрепляет знания об искусстве как виде творческой деятельности людей, организует посещение выставки, театра, музея, цирка (совместно с родителями (законными представителями)).</p>
<p>формировать гуманное отношение к людям и окружающей природе; формировать духовно-нравственное отношение и чувство сопричастности к культурному наследию своего народа;</p>	<p>Педагог расширяет представления детей о творческих профессиях (художник, композитор, артист, танцор, певец, пианист, скрипач, режиссер, директор театра, архитектор и тому подобное).</p> <p>Педагог формирует представление о значении органов чувств человека для художественной деятельности, формирует умение соотносить органы чувств с видами искусства (музыку слушают, картины рассматривают, стихи читают и слушают и так далее).</p>
<p>закреплять у детей знания об искусстве как виде творческой деятельности людей;</p> <p>помогать детям различать народное и профессиональное искусство; формировать у детей основы художественной культуры; расширять знания детей об изобразительном искусстве, музыке, театре; расширять знания детей о творчестве известных художников и композиторов; расширять знания детей о творческой деятельности, её особенностях; называть виды художественной деятельности, профессию деятеля искусства;</p> <p>организовать посещение</p>	<p>Педагог расширяет знания детей об основных видах изобразительного искусства (живопись, графика, скульптура), развивает художественное восприятие, расширяет первичные представления об основных живописных жанрах (портрет, пейзаж, натюрморт, батальная и жанровая живопись). Продолжает знакомить детей с произведениями живописи: И.И. Шишкин, И.И. Левитан, А.К. Саврасов, А.А. Пластов, В.М. Васнецов и другие.</p> <p>Педагог расширяет представления детей о художниках - иллюстраторах детской книги (И.Я. Билибин, Ю.А. Васнецов, В.М. Конашевич, В.В. Лебедев, Т.А. Маврина, Е.И. Чарушин и другие).</p> <p>Педагог продолжает знакомить детей с творчеством русских композиторов (Н.А. Римский-Корсаков, П.И. Чайковский, М.И. Глинка, А.П. Бородин и другие), зарубежных композиторов (А.</p>

<p>выставки, театра, музея, цирка (совместно с родителями (законными представителями));</p>	<p>Вивальди, Ф. Шуберт, Э. Григ, К. Сен-Санс другие), композиторов-песенников (Г.А. Струве, А.Л. Рыбников, Г.И. Гладков, М.И. Дунаевский и другие).</p> <p>Педагог обогащает представления детей о скульптуре малых форм, выделяя образные средства выразительности (форму, пропорции, цвет, характерные детали, позы, движения и другое). Продолжает знакомить детей с народным декоративно-прикладным искусством (гжельская, хохломская, жостовская, мезенская роспись), с керамическими изделиями, народными игрушками. Расширяет представления о разнообразии народного искусства, художественных промыслов (различные виды материалов, разные регионы страны и мира). Воспитывает интерес к искусству родного края.</p> <p>Педагог продолжает знакомить детей с архитектурой, закрепляет и обогащает знания детей о том, что существуют здания различного назначения (жилые дома, магазины, кинотеатры, детские дошкольные учреждения, общеобразовательные организации и другое). Развивает умение выделять сходство и различия архитектурных сооружений одинакового назначения. Формирует умение выделять одинаковые части конструкции и особенности деталей. Знакомит детей со спецификой храмовой архитектуры: купол, арки, аркатурный пояс по периметру здания, барабан (круглая часть под куполом) и так далее. Знакомит с архитектурой с опорой на региональные особенности местности, в которой живут дети. Рассказывает детям о том, что, как и в каждом виде искусства, в архитектуре есть памятники, которые известны во всем мире: в России это Кремль, собор Василия Блаженного,</p>
---	---

	<p>Зимний дворец, Исаакиевский собор, Петергоф, памятники Золотого кольца и другие - в каждом городе свои. Развивает умения передавать в художественной деятельности образы архитектурных сооружений, сказочных построек. Поощряет стремление изображать детали построек (наличники, резной подзор по контуру крыши).</p> <p>Педагог поощряет желание детей посещать выставки, спектакли детского театра, музея, цирка. Педагог развивает у детей умение выражать в речи свои впечатления, высказывать суждения, оценки.</p>
Изобразительная деятельность:	
<p>формировать у детей устойчивый интерес к изобразительной деятельности; развивать художественный вкус, творческое воображение, наблюдательность и любознательность;</p> <p>обогащать у детей сенсорный опыт, включать в процесс ознакомления с предметами движения рук по предмету;</p> <p>продолжать развивать у детей образное эстетическое восприятие, образные представления, формировать эстетические суждения; аргументированно и развернуто оценивать изображения, созданные как самим ребёнком, так и его сверстниками, обращая внимание на обязательность доброжелательного и уважительного отношения к</p>	<p>Предметное рисование: педагог совершенствует у детей умение изображать предметы по памяти и с натуры; развивает наблюдательность, способность замечать характерные особенности предметов и передавать их средствами рисунка (форма, пропорции, расположение на листе бумаги).</p> <p>Педагог совершенствует у детей технику изображения. Продолжает развивать у детей свободу и одновременно точность движений руки под контролем зрения, их плавность, ритмичность.</p> <p>Педагог расширяет набор материалов, которые дети могут использовать в рисовании (гуашь, акварель, сухая и жирная пастель, сангина, угольный карандаш и другое). Предлагает детям соединять в одном рисунке разные материалы для создания выразительного образа. Учит детей новым способам работы с уже знакомыми материалами (например, рисовать акварелью по сырому слою); разным способам создания фона для изображаемой картины: при рисовании акварелью и гуашью - до создания основного изображения; при рисовании пастелью и цветными карандашами фон может быть подготовлен как в начале, так и по завершении</p>

<p>работам товарищей;</p> <p>показывать детям, чем отличаются одни произведения искусства от других как по тематике, так и по средствам выразительности; называть, к каким видам и жанрам изобразительного искусства они относятся, обсуждать их содержание, поощрять индивидуальные оценки детьми этих произведений;</p> <p>формировать у детей эстетическое отношение к предметам и явлениям окружающего мира, произведениям искусства, к художественно-творческой деятельности;</p> <p>воспитывать самостоятельность; активно и творчески применять ранее усвоенные способы изображения в рисовании, лепке и аппликации, используя выразительные средства;</p> <p>создавать условия для свободного, самостоятельного, разнопланового экспериментирования с художественными материалами;</p> <p>поощрять стремление детей сделать свое произведение красивым, содержательным, выразительным;</p>	<p>основного изображения. Продолжает формировать у детей умение свободно владеть карандашом при выполнении линейного рисунка, учит детей плавным поворотам руки при рисовании округлых линий, завитков в разном направлении (от веточки и от конца завитка к веточке, вертикально и горизонтально), учит детей осуществлять движение всей рукой при рисовании длинных линий, крупных форм, одними пальцами - при рисовании небольших форм и мелких деталей, коротких линий, штрихов, травки (хохлома), оживок (городец) и тому подобного. Педагог учит детей видеть красоту созданного изображения и в передаче формы, плавности, слитности линий или их тонкости, изящности, ритмичности расположения линий и пятен, равномерности закрашивания рисунка; чувствовать плавные переходы оттенков цвета, получившиеся при равномерном закрашивании и регулировании нажима на карандаш. Развивает у детей представление о разнообразии цветов и оттенков, опираясь на реальную окраску предметов, декоративную роспись, сказочные сюжеты; формирует умение создавать цвета и оттенки. Педагог постепенно подводит детей к обозначению цветов, например, включающих два оттенка (желто-зеленый, серо-голубой) или уподобленных природным (малиновый, персиковый и тому подобное). Обращает их внимание на изменчивость цвета предметов (например, в процессе роста помидоры зеленые, а созревшие - красные). Учит детей замечать изменение цвета в природе в связи с изменением погоды (небо голубое в солнечный день и серое в пасмурный). Развивает цветовое восприятие в целях обогащения колористической гаммы рисунка. Учит детей различать оттенки</p>
--	--

<p>поощрять стремление детей делать самостоятельный выбор, помогать другому, уважать и понимать потребности другого человека, бережно относиться к продуктам его труда;</p> <p>продолжать учить детей рисовать с натуры; развивать аналитические способности, умение сравнивать предметы между собой, выделять особенности каждого предмета; совершенствовать умение изображать предметы, передавая их форму, величину, строение, пропорции, цвет, композицию;</p> <p>развивать художественно-творческие способности детей в изобразительной деятельности;</p> <p>продолжать развивать у детей коллективное творчество;</p> <p>воспитывать у детей стремление действовать согласованно, договариваться о том, кто какую часть работы будет выполнять, как отдельные изображения будут объединяться в общую картину;</p> <p>формировать у детей умение замечать недостатки своих работ и исправлять их; вносить дополнения для достижения большей выразительности создаваемого образа;</p> <p>организовывать участие детей</p>	<p>цветов и передавать их в рисунке, развивает восприятие, способность наблюдать и сравнивать цвета окружающих предметов, явлений (нежно-зеленые, только что появившиеся листочки, бледно-зеленые стебли одуванчиков и их темно-зеленые листья и тому подобное). Развивает у детей художественно-творческие способности в продуктивных видах детской деятельности.</p> <p><u>Сюжетное рисование:</u> педагог продолжает формировать умение у детей размещать изображения на листе в соответствии с их реальным расположением (ближе или дальше от рисующего; ближе к нижнему краю листа - передний план или дальше от него - задний план); передавать различия в величине изображаемых предметов (дерево высокое, цветок ниже дерева; воробышек маленький, ворона большая и тому подобное). Формирует у детей умение строить композицию рисунка; передавать движения людей и животных, растений, склоняющихся от ветра. Продолжает формировать у детей умение передавать в рисунках, как сюжеты народных сказок, так и авторских произведений (стихотворений, сказок, рассказов); проявлять самостоятельность в выборе темы, композиционного и цветового решения.</p> <p><u>Декоративное рисование:</u> педагог продолжает развивать декоративное творчество детей; умение создавать узоры по мотивам народных росписей, уже знакомых детям и новых (городецкая, гжельская, хохломская, жостовская, мезенская роспись и другое). Учит детей выделять и передавать цветовую гамму народного декоративного искусства определенного вида. Закрепляет умение создавать композиции на листах бумаги разной формы, силуэтах предметов и</p>
---	---

<p>в создании индивидуальных творческих работ и тематических композиций к праздничным утренникам и развлечениям, художественных проектах);</p>	<p>игрушек; расписывать вылепленные детьми игрушки. Закрепляет у детей умение при составлении декоративной композиции на основе того или иного вида народного искусства использовать характерные для него элементы узора и цветовую гамму.</p> <p><u>Лепка:</u></p> <p>педагог развивает творчество детей; учит свободно использовать для создания образов предметов, объектов природы, сказочных персонажей разнообразные приемы, усвоенные ранее; умение передавать форму основной части и других частей, их пропорции, позу, характерные особенности изображаемых объектов; обрабатывать поверхность формы движениями пальцев и стекой. Продолжает формировать у детей умение передавать характерные движения человека и животных, создавать выразительные образы (птичка подняла крылышки, приготовилась лететь; козлик скачет, девочка танцует; дети делают гимнастику — коллективная композиция). Учит детей создавать скульптурные группы из двух-трех фигур, развивать чувство композиции, умение передавать пропорции предметов, их соотношение по величине, выразительность поз, движений, деталей.</p> <p><u>Декоративная лепка:</u> педагог продолжает развивать у детей навыки декоративной лепки; учит использовать разные способы лепки (налеп, углубленный рельеф), применять стеку. Учит при лепке из глины расписывать пластину, создавать узор стекой; создавать из глины, разноцветного пластилина предметные и сюжетные, индивидуальные и коллективные композиции.</p> <p><u>Аппликация:</u></p> <p>педагог продолжает формировать умение детей</p>
--	---

создавать предметные и сюжетные изображения с натуры и по представлению: развивать чувство композиции (красиво располагать фигуры на листе бумаги формата, соответствующего пропорциям изображаемых предметов). Развивает у детей умение составлять узоры и декоративные композиции из геометрических и растительных элементов на листах бумаги разной формы; изображать птиц, животных по замыслу детей и по мотивам народного искусства. Закрепляет приемы вырезания симметричных предметов из бумаги, сложенной вдвое; несколько предметов или их частей из бумаги, сложенной гармошкой. При создании образов педагог поощряет применение детьми разных приемов вырезания, обрывания бумаги, наклеивания изображений (намазывая их клеем полностью или частично, создавая иллюзию передачи объема); учит мозаичному способу изображения с предварительным легким обозначением карандашом формы частей и деталей картинки. Продолжает развивать у детей чувство цвета, колорита, композиции. Поощряет проявления детского творчества.

Прикладное творчество:

при работе с бумагой и картоном педагог закрепляет у детей умение складывать бумагу прямоугольной, квадратной, круглой формы в разных направлениях (пилотка); использовать разную по фактуре бумагу, делать разметку с помощью шаблона; создавать игрушки забавы (мишка-физкультурник, клюющий петушок и другие). Педагог формирует у детей умение создавать предметы из полосок цветной бумаги (коврик, дорожка, закладка), подбирать цвета и их оттенки при изготовлении игрушек, сувениров,

деталей костюмов и украшений к праздникам. Формирует умение использовать образец. Совершенствует умение детей создавать объемные игрушки в технике оригами. При работе с тканью, педагог формирует у детей умение вдевать нитку в иголку, завязывать узелок; пришивать пуговицу, вешалку; шить простейшие изделия (мешочек для семян, фартучек для кукол, игольница) швом «вперед иголку». Педагог закрепляет у детей умение делать аппликацию, используя кусочки ткани разнообразной фактуры (шелк для бабочки, байка для зайчика и так далее), наносить контур с помощью мелка и вырезать в соответствии с задуманным сюжетом. При работе с природным материалом закрепляет у детей умение создавать фигуры людей, животных, птиц из желудей, шишек, косточек, травы, веток, корней и других материалов, передавать выразительность образа, создавать общие композиции («Лесная поляна», «Сказочные герои»). Педагог закрепляет умение детей аккуратно и экономно использовать материалы. Развивает у детей фантазию, воображение.

Народное декоративно-прикладное искусство:

педагог продолжает развивать у детей декоративное творчество; умение создавать узоры по мотивам народных росписей, уже знакомых детям и новых (городецкая, гжельская, хохломская, жостовская, мезенская роспись и другие). Продолжает формировать у детей умение свободно владеть карандашом, кистью при выполнении линейного рисунка, учит плавным поворотам руки при рисовании округлых линий, завитков в разном направлении (от веточки и от конца завитка к веточке, вертикально и горизонтально), учит

	<p>осуществлять движение всей рукой при рисовании длинных линий, крупных форм, одними пальцами - при рисовании небольших форм и мелких деталей, коротких линий, штрихов, травки (хохлома), оживок (городец) и другое. Учит детей видеть красоту созданного изображения и в передаче формы, плавности, слитности линий или их тонкости, изящности, ритмичности расположения линий и пятен, равномерности закрашивания рисунка; чувствовать плавные переходы оттенков цвета. Педагог учит детей выделять и передавать цветовую гамму народного декоративного искусства определенного вида. Закрепляет у детей умение создавать композиции на листах бумаги разной формы, силуэтах предметов и игрушек; расписывать вылепленные детьми игрушки. Закрепляет у детей умение при составлении декоративной композиции на основе того или иного вида народного искусства использовать характерные для него элементы узора и цветовую гамму. Педагог продолжает развивать у детей навыки декоративной лепки; учит использовать разные способы лепки (налеп, углубленный рельеф), применять стеку.</p>
<i>Конструктивная деятельность:</i>	
<p>формировать умение у детей видеть конструкцию объекта и анализировать её основные части, их функциональное назначение;</p> <p>закреплять у детей навыки коллективной работы: умение распределять обязанности, работать в соответствии с общим замыслом, не мешая друг другу; развивать у детей интерес к</p>	<p>Педагог формирует у детей интерес к разнообразным зданиям и сооружениям (жилые дома, театры и другое). Поощряет желание передавать их особенности в конструктивной деятельности. Предлагает детям самостоятельно находить отдельные конструктивные решения на основе анализа существующих сооружений.</p> <p><u>Конструирование из строительного материала:</u></p> <p>педагог учит детей сооружать различные конструкции одного и того же объекта в</p>

<p>конструктивной деятельности; знакомить детей с различными видами конструкторов; знакомить детей с профессиями дизайнера, конструктора, архитектора, строителя и прочее; развивать у детей художественно-творческие способности и самостоятельную творческую конструктивную деятельность детей;</p>	<p>соответствии с их назначением (мост для пешеходов, мост для транспорта). Педагог учит детей определять, какие детали более всего подходят для постройки, как их целесообразнее скомбинировать; продолжает развивать умение планировать процесс возведения постройки. Продолжает формировать умение у детей сооружать постройки, объединенных общей темой (улица, машины, дома).</p> <p><u>Конструирование из деталей конструкторов:</u> педагог знакомит детей с разнообразными пластмассовыми конструкторами. Учит детей создавать различные модели (здания, самолеты, поезда и так далее) по рисунку, по словесной инструкции педагога, по собственному замыслу. Знакомит детей с деревянным конструктором, детали которого крепятся штифтами. Учит создавать различные конструкции (мебель, машины) по рисунку и по словесной инструкции педагога. Педагог учит детей создавать конструкции, объединенные общей темой (детская площадка, стоянка машин и другое). Учит детей разбирать конструкции при помощи скобы и киянки (в пластмассовых конструкторах).</p>
<p><i>Музыкальная деятельность:</i></p>	
<p>воспитывать гражданско-патриотические чувства через изучение Государственного гимна Российской Федерации; продолжать приобщать детей к музыкальной культуре, воспитывать музыкально-эстетический вкус; развивать детское музыкально-художественное творчество,</p>	<p><u>Слушание:</u> педагог развивает у детей навык восприятия звуков по высоте в пределах квинты — терции; обогащает впечатления детей и формирует музыкальный вкус, развивает музыкальную память; способствует развитию у детей мышления, фантазии, памяти, слуха; педагог знакомит детей с элементарными музыкальными понятиями (темп, ритм); жанрами (опера, концерт, симфонический концерт), творчеством композиторов и музыкантов (русских, зарубежных и так далее); педагог</p>

<p>реализация самостоятельной творческой деятельности детей; удовлетворение потребности в самовыражении;</p> <p>развивать у детей музыкальные способности: поэтический и музыкальный слух, чувство ритма, музыкальную память;</p> <p>продолжать обогащать музыкальные впечатления детей, вызывать яркий эмоциональный отклик при восприятии музыки разного характера;</p> <p>формирование у детей основы художественно-эстетического восприятия мира, становление эстетического и эмоционально-нравственного отношения к отражению окружающей действительности в музыке;</p> <p>совершенствовать у детей звуковысотный, ритмический, тембровый и динамический слух; способствовать дальнейшему формированию певческого голоса;</p> <p>развивать у детей навык движения под музыку; обучать детей игре на детских музыкальных инструментах; знакомить детей с элементарными музыкальными понятиями; формировать у детей умение использовать полученные знания и навыки в быту и на досугу</p>	<p>знакомит детей с мелодией Государственного гимна Российской Федерации.</p> <p><u>Пение:</u> педагог совершенствует у детей певческий голос и вокально- слуховую координацию; закрепляет у детей практические навыки выразительного исполнения песен в пределах от до первой октавы до ре второй октавы; учит брать дыхание и удерживать его до конца фразы; обращает внимание на артикуляцию (дикцию); закрепляет умение петь самостоятельно, индивидуально и коллективно, с музыкальным сопровождением и без него.</p> <p><u>Песенное творчество:</u> педагог учит детей самостоятельно придумывать мелодии, используя в качестве образца русские народные песни; поощряет желание детей самостоятельно импровизировать мелодии на заданную тему по образцу и без него, используя для этого знакомые песни, музыкальные пьесы и танцы.</p> <p><u>Музыкально-ритмические движения:</u> педагог способствует дальнейшему развитию у детей навыков танцевальных движений, совершенствует умение выразительно и ритмично двигаться в соответствии с разнообразным характером музыки, передавая в танце эмоционально-образное содержание; знакомит детей с национальными плясками (русские, белорусские, украинские и так далее); педагог развивает у детей танцевально-игровое творчество; формирует навыки художественного исполнения различных образов при инсценировании песен, театральных постановок.</p> <p><u>Музыкально-игровое и танцевальное творчество:</u> педагог способствует развитию творческой активности детей в доступных видах</p>
--	--

	<p>музыкальной исполнительской деятельности (игра в оркестре, пение, танцевальные движения и тому подобное); учит импровизировать под музыку соответствующего характера (лыжник, конькобежец, наездник, рыбак; лукавый котик и сердитый козлик и тому подобное); помогает придумывать движения, отражающие содержание песни; выразительно действовать с воображаемыми предметами; учит детей самостоятельно искать способ передачи в движениях музыкальных образов. Формирует у детей музыкальные способности; содействует проявлению активности и самостоятельности.</p> <p><u>Игра на детских музыкальных инструментах:</u></p> <p>педагог знакомит детей с музыкальными произведениями в исполнении на различных инструментах и в оркестровой обработке; учит детей играть на металлофоне, свирели, ударных и электронных музыкальных инструментах, русских народных музыкальных инструментах: трещотках, погремушках, треугольниках; исполнять музыкальные произведения в оркестре и в ансамбле.</p> <p>Педагог активизирует использование песен, музыкально-ритмических движений, игру на музыкальных инструментах, музыкально-театрализованную деятельность в повседневной жизни и различных видах досуговой деятельности для реализации музыкально-творческих способностей ребёнка.</p>
<i>Театрализованная деятельность:</i>	
<p>продолжать приобщение детей к театральному искусству через знакомство с историей театра, его жанрами, устройством и профессиями;</p>	<p>Педагог развивает самостоятельность детей в организации театрализованных игр; поддерживает желание самостоятельно выбирать литературный и музыкальный материал для театральной постановки; развивает проявление инициативы</p>

<p>продолжать знакомить детей с различными видами театрализованной деятельности;</p> <p>развивать у детей умение создавать по предложенной схеме и словесной инструкции декорации и персонажей из различных материалов (бумага, ткань, бросового материала и прочее);</p> <p>продолжать развивать у детей умение передавать особенности характера персонажа с помощью мимики, жеста, движения и интонационно-образной речи;</p> <p>продолжать развивать навыки кукловодства в различных театральных системах (перчаточными, тростевыми, марионеткам и так далее);</p> <p>формировать умение согласовывать свои действия с партнерами, приучать правильно оценивать действия персонажей в спектакле;</p> <p>поощрять желание разыгрывать в творческих театральных, режиссерских играх и играх драматизациях сюжетов сказок, литературных произведений, внесение в них изменений и придумывание новых сюжетных линий, введение новых персонажей, действий;</p> <p>поощрять способность</p>	<p>изготовления атрибутов и декораций к спектаклю;</p> <p>умение распределять между собой обязанности и роли; развивает творческую самостоятельность, эстетический вкус в передаче образа; отчетливость произношения; использовать средства выразительности (поза, жесты, мимика, интонация, движения). Воспитывает любовь к театру. Педагог учит детей использовать в театрализованной деятельности детей разные виды театра (бибабо, пальчиковый, театр на ложках, картинок, перчаточный, кукольный и другое). Воспитывает навыки театральной культуры, приобщает к театральному искусству через просмотр театральных постановок, видеоматериалов; рассказывает о театре, театральных профессиях. Знакомит со средствами погружения в художественные образы (музыка, слово, хореография, декорации, костюм, грим и другое) и возможностями распознавать их особенности. Педагог учит детей использовать разные формы взаимодействия детей и взрослых в театрализованной игре. Развивает воображение и фантазию детей в создании и исполнении ролей. Педагог формирует у детей умение вносить изменения и придумывать новые сюжетные линии сказок, литературных произведений, передавая их образ выразительными средствами в игре драматизации, спектакле; формирует умение выразительно передавать в действии, мимике, пантомимике, интонации эмоциональное состояние персонажей; самостоятельно придумывать детали костюма; формирует у детей умение действовать и говорить от имени разных персонажей, сочетать движения театральных игрушек с речью. Педагог формирует умение проводить анализ сыгранных</p>
--	---

творчески передавать образ в играх драматизациях, спектаклях;	ролей, просмотренных спектаклей.
<i>Культурно-досуговая деятельность:</i>	
<p>продолжать формировать интерес к полезной деятельности в свободное время (отдых, творчество, самообразование);</p> <p>развивать желание участвовать в подготовке и участии в развлечениях, соблюдай культуру общения (доброжелательность, отзывчивость, такт, уважение);</p> <p>расширять представления о праздничной культуре народов России, поддерживать желание использовать полученные ранее знания и навыки в праздничных мероприятиях (календарных, государственных, народных);</p> <p>воспитывать уважительное отношение к своей стране в ходе предпраздничной подготовки;</p> <p>формировать чувство удовлетворения от участия в коллективной досуговой деятельности;</p> <p>поощрять желание детей посещать объединения дополнительного образования различной направленности (танцевальный кружок, хор, изостудия и прочее).</p>	<p>Педагог продолжает формировать у детей умение проводить свободное время с интересом и пользой (рассматривание иллюстраций, просмотр анимационных фильмов, слушание музыки, конструирование и так далее). Развивает активность детей в участие в подготовке развлечений. Формирует навыки культуры общения со сверстниками, педагогами и гостями. Педагог расширяет знания детей об обычаях и традициях народов России, воспитывает уважение к культуре других этносов. Формирует чувство удовлетворения от участия в совместной досуговой деятельности. Поддерживает интерес к подготовке и участию в праздничных мероприятиях, опираясь на полученные навыки и опыт. Поощряет реализацию творческих проявлений в объединениях дополнительного образования.</p>

Решение совокупных задач воспитания в рамках образовательной области «Художественно-эстетическое развитие» направлено на приобщение детей к ценностям «Культура» и «Красота», что предполагает:

воспитание эстетических чувств (удивления, радости, восхищения) к различным объектам и явлениям окружающего мира (природного, бытового, социального), к произведениям разных видов, жанров и стилей искусства (в соответствии с возрастными особенностями);

приобщение к традициям и великому культурному наследию российского народа, шедеврам мировой художественной культуры;

становление эстетического, эмоционально-ценностного отношения к окружающему миру для гармонизации внешнего и внутреннего мира ребёнка;

создание условий для раскрытия детьми базовых ценностей и их проживания в разных видах художественно-творческой деятельности;

формирование целостной картины мира на основе интеграции интеллектуального и эмоционально-образного способов его освоения детьми;

создание условий для выявления, развития и реализации творческого потенциала каждого ребёнка с учётом его индивидуальности, поддержка его готовности к творческой самореализации и сотворчеству с другими людьми (детьми и взрослыми).

2.4 Физическое развитие

Задачи	Содержание деятельности
От 1 года до 2 лет	
<p>создавать условия для последовательного становления первых основных движений (бросание, катание, ползание, лазанье, ходьба) в совместной деятельности педагога с ребёнком;</p> <p>создавать условия для развития равновесия и ориентировки в пространстве;</p> <p>поддерживать желание выполнять физические упражнения в паре с педагогом; привлекать к</p>	<p>Педагог активизирует двигательную деятельность детей, создает условия для обучения основным движениям (бросание, катание, ползание, лазанье, ходьба), развития координации при выполнении упражнений; побуждает к самостоятельному выполнению движений; обеспечивает страховку для сохранения равновесия; поощряет и поддерживает, создает эмоционально-положительный настрой, способствует формированию первых культурно-гигиенических навыков.</p> <p>В процессе физического воспитания педагог обеспечивает условия для развития основных движений и выполнения общеразвивающих упражнений.</p> <p>Основная гимнастика (основные движения,</p>

<p>участию в играх-забавах, игровых упражнениях, подвижных играх, побуждать к самостоятельным действиям;</p> <p>укреплять здоровье ребёнка средствами физического воспитания, способствовать усвоению культурно-гигиенических навыков для приобщения к здоровому образу жизни</p>	<p>общеразвивающие упражнения).</p> <p>Основные движения:</p> <p>бросание и катание: бросание мяча (диаметр 6-8 см) вниз, вдаль; катание мяча (диаметр 20-25 см) вперед из исходного положения сидя и стоя;</p> <p>ползание, лазанье: ползание по прямой на расстояние до 2 метров; подлезание под веревку, натянутую на высоте - 50 см; пролезание в обруч (диаметр 50 см), перелезание через бревно (диаметр 15-20 см); лазанье по лесенке-стремянке вверх и вниз (высота 1-1,5 метра);</p> <p>ходьба: ходьба за педагогом стайкой в прямом направлении; упражнения в равновесии: ходьба по дорожке (шириной 25-20-15 см), по ребристой доске; вверх и вниз по наклонной доске, приподнятой на 10-15-20 см (ширина доски 25-30 см, длина 1,5-2 м) с поддержкой; подъем на ступеньки и спуск с них, держась за опору; перешагивание через веревку, положенную на пол, палку или кубик высотой 5-15-18 см со страховкой.</p> <p><u>Общеразвивающие упражнения:</u></p> <p>упражнения из исходного положения стоя, сидя, лежа с использованием предметов (погремушки, кубики, платочки и другое) и без них;</p> <p>в комплекс включаются упражнения: поднимание рук вперед и опускание, повороты корпуса вправо и влево из положения сидя, наклоны вперед (положить кубик и поднять его, перегибаясь через веревку, натянутую на высоте 40-45 см), сгибание и разгибание ног, приседание с поддержкой педагога или у опоры.</p> <p><u>Подвижные игры и игровые упражнения:</u> педагог организует и проводит игры-забавы, игровые упражнения, подвижные игры, побуждая детей к активному участию и вызывая положительные эмоции.</p> <p>Детям предлагаются разнообразные игровые упражнения для закрепления двигательных навыков.</p>
---	--

	<p><u>Формирование основ здорового образа жизни:</u></p> <p>педагог помогает осваивать элементарные культурно-гигиенические действия при приеме пищи, уходе за собой (при помощи педагога мыть руки перед едой и по мере загрязнения, пользоваться салфеткой, есть ложкой, пользоваться личным полотенцем и так далее).</p>
<p>От 2 лет до 3 лет</p>	
<p>обогащать двигательный опыт детей, помогая осваивать упражнения основной гимнастики: основные движения (бросание, катание, ловля, ползание, лазание, ходьба, бег, прыжки), общеразвивающие и музыкально-ритмические упражнения;</p> <p>развивать психофизические качества, равновесие и ориентировку в пространстве;</p> <p>поддерживать у детей желание играть в подвижные игры вместе с педагогом в небольших подгруппах;</p> <p>формировать интерес и положительное отношение к выполнению физических упражнений, совместным двигательным действиям;</p> <p>укреплять здоровье детей средствами физического воспитания, формировать культурно-гигиенические</p>	<p>Педагог формирует умение выполнять основные движения, общеразвивающие и музыкально-ритмические упражнения в различных формах физкультурно-оздоровительной работы (утренняя гимнастика, физкультурные занятия, подвижные игры, индивидуальная работа по развитию движений и другое), развивает психофизические качества, координацию, равновесие и ориентировку в пространстве. Педагог побуждает детей совместно играть в подвижные игры, действовать согласованно, реагировать на сигнал. Оптимизирует двигательную деятельность, предупреждая утомление, осуществляет помощь и страховку, поощряет стремление ребёнка соблюдать правила личной гигиены и проявлять культурно-гигиенические навыки.</p> <p><u>Основная гимнастика (основные движения, общеразвивающие упражнения).</u></p> <p><u>Основные движения:</u></p> <p>бросание, катание, ловля: скатывание мяча по наклонной доске; прокатывание мяча педагогу и друг другу двумя руками стоя и сидя (расстояние 50-100 см), под дугой, в воротца; остановка катящегося мяча; передача мячей друг другу стоя; бросание мяча от груди двумя руками, снизу, из-за головы; бросание предмета в горизонтальную цель и вдаль с расстояния 100-125 см двумя и одной рукой; перебрасывание мяча через сетку, натянутую на уровне роста ребёнка с расстояния 1-1,5 м; ловля мяча, брошенного педагогом с расстояния до 1 м;</p>

<p>навыки и навыки самообслуживания, приобщая к здоровому образу жизни.</p>	<p>ползание и лазанье: ползание на животе, на четвереньках до погремушки (флажка) 3-4 м (взяв её, встать, выпрямиться), по доске, лежащей на полу, по наклонной доске, приподнятой одним концом на 20-30 см; по гимнастической скамейке; проползание под дугой (30-40 см); влезание на лесенку-стремянку и спуск с нее произвольным способом;</p> <p>ходьба: ходьба стайкой за педагогом с перешагиванием через линии, палки, кубы; на носках; с переходом на бег; на месте, приставным шагом вперед, в сторону, назад; с предметами в руке (флажок, платочек, ленточка и другие); в рассыпную и в заданном направлении; между предметами; по кругу по одному и парами, взявшись за руки;</p> <p>бег: бег стайкой за педагогом, в заданном направлении и в разных направлениях; между линиями (расстояние между линиями 40-30 см); за катящимся мячом; с переходом на ходьбу и обратно; непрерывный в течение 20-30-40 секунд; медленный бег на расстояние 40-80 м;</p> <p>прыжки: прыжки на двух ногах на месте (10-15 раз); с продвижением вперед, через 1-2 параллельные линии (расстояние 10-20 см); в длину с места как можно дальше, через 2 параллельные линии (20-30 см); вверх, касаясь предмета, находящегося выше поднятых рук ребёнка на 10-15 см;</p> <p>упражнения в равновесии: ходьба по дорожке (ширина 20 см, длина 2-3 м); по наклонной доске, приподнятой одним концом на 20 см; по гимнастической скамейке; перешагивание линий и предметов (высота 10-15 см); ходьба по извилистой дорожке (2-3 м), между линиями; подъем без помощи рук на скамейку, удерживая равновесие с положением рук в стороны; кружение на месте.</p> <p>В процессе обучения основным движениям</p>
---	---

педагог побуждает детей действовать сообща, двигаться не наталкиваясь друг на друга, придерживаясь определенного направления движения, предлагает разнообразные упражнения

Общеразвивающие упражнения:

упражнения для кистей рук, развития и укрепления плечевого пояса: поднимание рук вперед, вверх, разведение в стороны, отведение назад, за спину, сгибание и разгибание, выполнение хлопков руками перед собой, над головой; махи руками вверх-вниз, вперед-назад;

упражнения для развития и укрепления мышц спины и гибкости позвоночника: повороты вправо-влево, с передачей предмета сидящему рядом ребёнку, наклоны вперед из исходного положения стоя и сидя; одновременное сгибание и разгибание ног из исходного положения сидя и лежа, поочередное поднимание рук и ног из исходного положения лежа на спине;

упражнения для развития и укрепления мышц брюшного пресса и гибкости позвоночника: сгибание и разгибание ног, держась за опору, приседание, потягивание с подниманием на носки и другое;

музыкально-ритмические упражнения, разученные на музыкальном занятии, включаются в содержание подвижных игр и игровых упражнений; педагог показывает детям и выполняет вместе с ними: хлопки в ладоши под музыку, хлопки с одновременным притопыванием, приседание «пружинка», приставные шаги вперед-назад, кружение на носочках, имитационные упражнения.

Педагог предлагает образец для подражания и выполняет вместе с детьми упражнения с предметами: погремушками, платочками, малыми обручами, кубиками, флажками и другое, в том числе, сидя на стуле или на скамейке.

	<p><u>Подвижные игры:</u> педагог развивает и поддерживает у детей желание играть в подвижные игры с простым содержанием, с текстом, с включением музыкально-ритмических упражнений. Создает условия для развития выразительности движений в имитационных упражнениях и сюжетных играх, помогает самостоятельно передавать простейшие действия некоторых персонажей (попрыгать, как зайчики, помахать крылышками, как птичка, походить как лошадка, поклевать зернышки, как цыплята, и тому подобное).</p> <p><u>Формирование основ здорового образа жизни:</u> педагог формирует у детей полезные привычки и элементарные культурно-гигиенические навыки при приеме пищи, уходе за собой (самостоятельно и правильно мыть руки перед едой, после прогулки и посещения туалета, чистить зубы, пользоваться предметами личной гигиены); поощряет умения замечать нарушения правил гигиены, оценивать свой внешний вид, приводить в порядок одежду; способствует формированию положительного отношения к закаливающим и гигиеническим процедурам, выполнению физических упражнений.</p>
От 3 лет до 4 лет	
<p>обогащать двигательный опыт детей, используя упражнения основной гимнастики (строевые упражнения, основные движения, общеразвивающие, в том числе музыкально-ритмические упражнения), спортивные упражнения,</p>	<p>Педагог формирует умение организованно выполнять строевые упражнения, находить свое место при совместных построениях, передвижениях. Выполнять общеразвивающие, музыкально-ритмические упражнения по показу; создает условия для активной двигательной деятельности и положительного эмоционального состояния детей. Педагог воспитывает умение слушать и следить за показом, выполнять предложенные задания сообща, действуя в общем для всех темпе. Организует подвижные игры, помогая детям</p>

<p>подвижные игры, помогая согласовывать свои действия с действиями других детей, соблюдать правила в игре;</p> <p>развивать психофизические качества, ориентировку в пространстве, координацию, равновесие, способность быстро реагировать на сигнал;</p> <p>формировать интерес и положительное отношение к занятиям физической культурой и активному отдыху, воспитывать самостоятельность;</p> <p>укреплять здоровье детей средствами физического воспитания, создавать условия для формирования правильной осанки, способствовать усвоению правил безопасного поведения в двигательной деятельности;</p> <p>закреплять культурно-гигиенические навыки и навыки самообслуживания, формируя полезные привычки, приобщая к здоровому образу жизни.</p>	<p>выполнять движения с эмоциональным отражением замысла, соблюдать правила в подвижной игре.</p> <p>Педагог продумывает и организует активный отдых, приобщает детей к здоровому образу жизни, к овладению элементарными нормами и правилами поведения в двигательной деятельности, формирует умения и навыки личной гигиены, воспитывает полезные для здоровья привычки.</p> <p><u>Основная гимнастика (основные движения, общеразвивающие и строевые упражнения).</u></p> <p><u>Основные движения:</u></p> <p>бросание, катание, ловля, метание: прокатывание двумя руками большого мяча вокруг предмета, подталкивая его сверху или сзади; скатывание мяча по наклонной доске; катание мяча друг другу, сидя парами ноги врозь, стоя на коленях; прокатывание мяча в воротца, под дугу, стоя парами; ходьба вдоль скамейки, прокатывая по ней мяч двумя и одной рукой; произвольное прокатывание обруча, ловля обруча, катящегося от педагога; бросание мешочка в горизонтальную цель (корзину) двумя и одной рукой; подбрасывание мяча вверх и ловля его; бросание мяча о землю и ловля его; бросание и ловля мяча в парах; бросание, одной рукой мяча в обруч, расположенный на уровне глаз ребёнка, с расстояния 1,5 м; метание вдаль; перебрасывание мяча через сетку;</p> <p>ползание, лазанье: ползание на четвереньках на расстояние 4-5-6 м до кегли (взять её, встать, выпрямиться, поднять двумя руками над головой); по гимнастической скамейке, за катящимся мячом; проползание на четвереньках под 3-4 дугами (высота 50 см, расстояние 1 м); ползание на четвереньках с опорой на ладони и ступни по доске; влезание на лесенку-стремянку или гимнастическую стенку произвольным способом (не пропуская реек) и спуск с нее; подлезание</p>
--	---

под дугу, не касаясь руками пола;

ходьба: ходьба в заданном направлении, небольшими группами, друг за другом по ориентирам (по прямой, по кругу, обходя предметы, в рассыпную, «змейкой», с поворотом и сменой направления); на носках; высоко поднимая колени, перешагивая предметы, с остановкой по сигналу; парами друг за другом, в разных направлениях; с выполнением заданий (присесть, встать, идти дальше); по наклонной доске; в чередовании с бегом;

бег: бег группами и по одному за направляющим, в рассыпную, со сменой темпа; по кругу, обегая предметы, между двух или вдоль одной линии; со сменой направления, с остановками, мелким шагом, на носках; в чередовании с ходьбой; убежание от ловящего, ловля убегающего; бег в течение 50-60 сек; быстрый бег 10-15 м; медленный бег 120- 150 м;

прыжки: прыжки на двух и на одной ноге; на месте, продвигаясь вперед на 2-3 м; через линию, (вперед и, развернувшись, в обратную сторону); в длину с места (не менее 40 см); через 2 линии (расстояние 25-30 см), из обруча в обруч (плоский) по прямой; через 4-6 параллельных линий (расстояние 15-20 см); спрыгивание (высота 10-15 см), перепрыгивание через веревку (высота 2-5 см);

упражнения в равновесии: ходьба по прямой и извилистой дорожке (ширина 15-20 см, длина 2-2,5 м), обычным и приставным шагом; по гимнастической скамье, по ребристой доске, наклонной доске; перешагивая рейки лестницы, лежащей на полу; по шнуру, плоскому обучу, лежащему на полу, приставным шагом; с выполнением заданий (присесть, встать и продолжить движение); на носках, с остановкой.

Общеразвивающие упражнения:

упражнения для кистей рук, развития и

укрепления мышц плечевого пояса: поднимание и опускание прямых рук вперед, отведение их в стороны, вверх, на пояс, за спину (одновременно, поочередно); перекладывание предмета из одной руки в другую; хлопки над головой и перед собой; махи руками; упражнения для кистей рук;

упражнения для развития и укрепления мышц спины и гибкости позвоночника: потягивание, приседание, обхватив руками колени; наклоны вперед и в стороны; сгибание и разгибание ног из положения сидя; поднимание и опускание ног из положения лежа; повороты со спины на живот и обратно;

упражнения для развития и укрепления мышц ног и брюшного пресса: поднимание и опускание ног, согнутых в коленях; приседание с предметами, поднимание на носки; выставление ноги вперед, в сторону, назад;

музыкально-ритмические упражнения, разученные на музыкальных занятиях, педагог включает в содержание физкультурных занятий, различные формы активного отдыха и подвижные игры: ритмичная ходьба и бег под музыку по прямой и по кругу, держась за руки, на носках, топающим шагом, вперед, приставным шагом; поочередное выставление ноги вперед, на пятку, притопывание, приседания «пружинки», кружение; имитационные движения - разнообразные упражнения, раскрывающие понятный детям образ, настроение или состояние (веселый котенок, хитрая лиса, шустрый зайчик и так далее).

Строевые упражнения:

педагог предлагает детям следующие строевые упражнения: построение в колонну по одному, в шеренгу, в круг по ориентирам; перестроение в колонну по два, в рассыпную, смыкание и размыкание обычным шагом, повороты направо и налево переступанием.

Педагог выполняет вместе с детьми упражнения из разных исходных положений (стоя, ноги слегка расставлены, ноги врозь, сидя, лежа на спине, животе, с заданным положением рук), с предметами (кубики двух цветов, флажки, кегли и другое).

Подвижные игры: педагог поддерживает активность детей в процессе двигательной деятельности, организуя сюжетные и несюжетные подвижные игры. Воспитывает умение действовать сообща, соблюдать правила, начинать и заканчивать действия по указанию и в соответствии с сюжетом игры, двигаться определенным способом и в заданном направлении, придавать своим движениям выразительность (кошка просыпается, потягивается, мяукает).

Спортивные упражнения: педагог обучает детей спортивным упражнениям на прогулке или во время физкультурных занятий на свежем воздухе. Катание на санках, лыжах, велосипеде может быть организовано в самостоятельной двигательной деятельности в зависимости от имеющихся условий, а также региональных и климатических особенностей.

Катание на санках: по прямой, перевоза игрушки или друг друга, и самостоятельно с невысокой горки.

Ходьба на лыжах: по прямой, ровной лыжне ступающим и скользящим шагом, с поворотами переступанием.

Катание на трехколесном велосипеде: по прямой, по кругу, с поворотами направо, налево.

Плавание: погружение в воду, ходьба и бег в воде прямо и по кругу, игры с плавающими игрушками в воде.(в летнее время года)

Формирование основ здорового образа жизни:
педагог поддерживает стремление ребёнка самостоятельно ухаживать за собой, соблюдать порядок и чистоту, ухаживать за своими вещами и игрушками;

	<p>формирует первичные представления о роли чистоты, аккуратности для сохранения здоровья, напоминает о необходимости соблюдения правил безопасности в двигательной деятельности (бегать, не наталкиваясь друг на друга, не толкать товарища, не нарушать правила).</p> <p><u>Активный отдых.</u></p> <p>Физкультурные досуги: досуг проводится 1-2 раза в месяц во второй половине дня на свежем воздухе, продолжительностью 20-25 минут. Содержание составляют подвижные игры и игровые упражнения, игры-забавы, аттракционы, хороводы, игры с пением, музыкально-ритмические упражнения.</p> <p>Дни здоровья: в этот день проводятся подвижные игры на свежем воздухе, физкультурный досуг, спортивные упражнения, возможен выход за пределы участка ДОО (прогулка-экскурсия). День здоровья проводится один раз в квартал</p>
От 4 лет до 5 лет	
<p>обогащать двигательный опыт детей, способствуя техничному выполнению основной гимнастики (строевые упражнения, основные движения, общеразвивающие, в том числе музыкально-ритмические упражнения), создавать условия для освоения спортивных упражнений, подвижных игр;</p> <p>формировать психофизические качества (сила, быстрота,</p>	<p>Педагог формирует двигательные умения и навыки, развивает психофизические качества при выполнении упражнений основной гимнастики, а также при проведении подвижных и спортивных игр. Помогает точно принимать исходное положение, поддерживает стремление соблюдать технику выполнения упражнений, правила в подвижной игре, показывает возможность использования разученного движения в самостоятельной двигательной деятельности, помогает укреплять дружеские взаимоотношения со сверстниками, слышать и выполнять указания, ориентироваться на словесную инструкцию; поощряет проявление целеустремленности и упорства в достижении цели, стремление к творчеству.</p> <p>Педагог способствует овладению элементарными нормами и правилами здорового образа жизни,</p>

<p>выносливость, гибкость, ловкость), развивать координацию, меткость, ориентировку в пространстве;</p> <p>воспитывать волевые качества, самостоятельность, стремление соблюдать правила в подвижных играх, проявлять самостоятельность при выполнении физических упражнений;</p> <p>продолжать формировать интерес и положительное отношение к физической культуре и активному отдыху, формировать первичные представления об отдельных видах спорта;</p> <p>укреплять здоровье ребёнка, опорно-двигательный аппарат, формировать правильную осанку, повышать иммунитет средствами физического воспитания;</p> <p>формировать представления о факторах, влияющих на здоровье, воспитывать полезные привычки, способствовать усвоению правил безопасного поведения в двигательной деятельности.</p>	<p>формирует представление о правилах поведения в двигательной деятельности, закрепляет полезные привычки, способствующие укреплению и сохранению здоровья.</p> <p>Основная гимнастика (основные движения, общеразвивающие упражнения, ритмическая гимнастика и строевые упражнения).</p> <p>Основные движения:</p> <p>бросание, катание, ловля, метание: прокатывание мяча между линиями, шнурами, палками (длина 2-3 м), положенными (на расстоянии 15-20 см одна от другой) и огибая кубики или кегли, расставленные по одной линии на расстоянии 70-80 см; прокатывание обруча педагогу, удержание обруча, катящегося от педагога; прокатывание обруча друг другу в парах; подбрасывание мяча вверх и ловля его после удара об пол; бросание и ловля мяча в паре; перебрасывание мяча друг другу в кругу; бросание мяча двумя руками из-за головы стоя; скатывание мяча по наклонной доске, попадая в предмет; отбивание мяча правой и левой рукой о землю не менее 5 раз подряд; подбрасывание и ловля мяча не менее 3-4 раз подряд; бросание мяча двумя руками из-за головы сидя; бросание вдаль; попадание в горизонтальную и вертикальную цели с расстояния 2-2,5 м;</p> <p>ползание, лазанье: ползание на четвереньках «змейкой» между расставленными кеглями, по наклонной доске, по гимнастической скамейке на животе, подтягиваясь руками; проползание в обручи, под дуги; влезание на гимнастическую стенку и спуск с нее, не пропуская реек; переход по гимнастической стенке с пролета на пролет вправо и влево на уровне 1-2 рейки, ползание на четвереньках с опорой на стопы и ладони; подлезание под веревку или дугу, не касаясь руками пола прямо и боком;</p>
---	---

ходьба: ходьба обычная, в колонне по одному, придерживаясь указанного направления, с изменением темпа; на носках, на пятках, на внешней стороне стопы, приставным шагом вперед и по шнуру; перешагивая предметы; чередуя мелкий и широкий шаг, «змейкой», с остановкой по сигналу, в противоположную сторону; со сменой ведущего; в чередовании с бегом, прыжками; приставным шагом вперед, в сторону, назад на месте; с разным положением рук (на поясе, в стороны (плечи развести), за спиной);

бег: бег в колонне по одному, на носках, высоко поднимая колени; обегая предметы; на месте; бег враспынную по сигналу с последующим нахождением своего места в колонне; в парах; по кругу, держась за руки; со сменой направляющего, меняя направление движения и темп; непрерывный бег 1-1,5 мин; пробегание 30-40 м в чередовании с ходьбой 2-3 раза; медленный бег 150-200 м; бег на скорость 20 м; челночный бег 2х5 м; перебегание подгруппами по 5-6 человек с одной стороны площадки на другую; бег враспынную с ловлей и увертыванием;

прыжки: прыжки на двух ногах на месте, с поворотом вправо и влево, вокруг себя, ноги вместе-ноги врозь, стараясь достать предмет, подвешенный над головой; подпрыгивание на двух ногах с продвижением вперед на 2-3 м; перепрыгивание через шнур, плоский кубик (высота 5 см), через 4-6 линий (расстояние между линиями 40-50 см); выполнение 20 подпрыгиваний с небольшими перерывами; прыжки в длину с места; спрыгивание со скамейки; прямой галоп; попытки выполнения прыжков с короткой скакалкой;

упражнения в равновесии: ходьба по доске, по скамье (с перешагиванием через предметы, с мешочком на голове, с предметом в руках, ставя ногу с носка руки в стороны); ходьба по доске до конца и обратно с

поворотом; ходьба по наклонной доске вверх и вниз; стойка на одной ноге, вторая поднята коленом вперед, в сторону, руки в стороны или на пояс; пробегание по наклонной доске вверх и вниз; ходьба по доске и расхождение вдвоем на ней; кружение в одну, затем в другую сторону с платочками, руки на пояс, руки в стороны.

Педагог обучает разнообразным упражнениям, которые дети могут переносить в самостоятельную двигательную деятельность.

Общеразвивающие упражнения:

упражнения для кистей рук, развития и укрепления мышц рук и плечевого пояса: основные положения и движения рук (в стороны, вперед, вверх, назад, за спину, на пояс, перед грудью); перекладывание предмета из одной руки в другую; сгибание и разгибание рук, махи руками; сжимание и разжимание кистей рук, вращения кистями; выполнение упражнений пальчиковой гимнастики; повороты головы вправо и влево, наклоны головы;

упражнения для развития и укрепления мышц спины и гибкости позвоночника: наклоны вперед, вправо, влево, повороты корпуса вправо и влево из исходных положений стоя и сидя; поочередное поднятие ног из положения лежа на спине, на животе, стоя на четвереньках;

упражнения для развития и укрепления мышц ног и брюшного пресса: сгибание и разгибание ног; отведение ноги вперед, в сторону, назад; выставление ноги на пятку (носок); приседания на всей стопе и на носках с разведением коленей в стороны; поднятие на носки и опускание на всю ступню; захватывание стопами и перекладывание предметов с места на место.

Повышаются требования к детям при выполнении общеразвивающих упражнений. Педагог предлагает

выполнять общеразвивающие упражнения из разных исходных положений, в разном темпе (медленном, среднем, быстром) с предметами и без них. К предметам и пособиям, названным ранее, добавляются малые мячи, косички, палки, обручи и другое. Разученные упражнения включаются в комплексы утренней гимнастики, физкультминутки и другие формы физкультурно-оздоровительной работы.

Ритмическая гимнастика:

музыкально-ритмические упражнения, разученные на музыкальном занятии, педагог включает в комплексы общеразвивающих упражнений (простейшие связки упражнений ритмической гимнастики), в физкультминутки и подвижные игры. Рекомендуемые упражнения: ритмичная ходьба под музыку в разном темпе; на носках, топающим шагом, приставным шагом прямо и боком, прямым галопом, по кругу, держась за руки, с высоким подниманием колена на месте и в движении прямо и вокруг себя, подскоки по одному и в парах под музыку; выставление ноги на пятку, на носок, притопывание под ритм, повороты, поочередное «выбрасывание» ног, движение по кругу выполняя шаг с носка, ритмичные хлопки в ладоши под ритмичную музыку, комбинации из двух освоенных движений в сочетании с хлопками.

Строевые упражнения:

педагог предлагает детям следующие строевые упражнения: построение в колонну по одному, по два, по росту, врассыпную; размыкание и смыкание на вытянутые руки, равнение по ориентирам и без; перестроение из колонны по одному в колонну по два в движении, со сменой ведущего; из одной колонны или шеренги в звенья на месте и в движении; повороты направо, налево, кругом на месте переступанием и в движении.

Подвижные игры: педагог продолжает закреплять основные движения и развивать психофизические качества в подвижных играх, поощряет желание выполнять роль водящего, развивает пространственную ориентировку, самостоятельность и инициативность в организации знакомых игр с небольшой группой сверстников; приучает к выполнению правил, поощряет проявление целеустремленности, настойчивости, творческих способностей детей (придумывание и комбинирование движений в игре).

Спортивные упражнения: педагог обучает детей спортивным упражнениям на прогулке или во время физкультурных занятий на свежем воздухе. Катание на санках, лыжах, велосипеде может быть организовано в самостоятельной двигательной деятельности в зависимости от имеющихся условий, а также региональных и климатических особенностей.

Катание на санках: подъем с санками на гору, скатывание с горки, торможение при спуске, катание на санках друг друга.

Катание на трехколесном и двухколесном велосипеде, самокате: по прямой, по кругу с поворотами, с разной скоростью.

Ходьба на лыжах: скользящим шагом, повороты на месте, подъем на гору «ступающим шагом» и «полуёлочкой».

Плавание: погружение в воду с головой, попеременные движения ног в воде, держась за бортик, доску, палку, игры с предметами в воде, доставание их со дна, ходьба за предметом в воде. (В летнее время)

Формирование основ здорового образа жизни: педагог уточняет представления детей о здоровье, факторах, положительно влияющих на него, правилах безопасного поведения в двигательной деятельности (соблюдать очередность при занятиях с оборудованием,

	<p>не толкать товарища, бегать в колонне, не обгоняя друг друга и другое), способствует пониманию детьми необходимости занятий физической культурой, важности правильного питания, соблюдения гигиены, закаливания для сохранения и укрепления здоровья. Формирует первичные представления об отдельных видах спорта.</p> <p>Активный отдых.</p> <p>Физкультурные праздники и досуги: педагог привлекает детей данной возрастной группы к участию в праздниках детей старшего дошкольного возраста в качестве зрителей. Праздники проводятся 2 раза в год, продолжительностью не более 1-1,5 часов.</p> <p>Досуг организуется 1 -2 раза в месяц во второй половине дня преимущественно на свежем воздухе, продолжительностью 20-25 минут. Содержание составляют: подвижные игры, игры с элементами соревнования, аттракционы, музыкально- ритмические и танцевальные упражнения.</p> <p>Досуги и праздники могут быть направлены на решение задач приобщения к здоровому образу жизни, иметь социально-значимую и патриотическую тематику, посвящаться государственным праздникам, включать подвижные игры народов России.</p> <p>Дни здоровья проводятся 1 раз в три месяца. В этот день проводятся физкультурно-оздоровительные мероприятия, прогулки, игры на свежем воздухе.</p>
От 5 лет до 6 лет	
<p>обогащать двигательный опыт, создавать условия для оптимальной двигательной деятельности, развивая умения осознанно, технично, точно, активно выполнять упражнения</p>	<p>Педагог совершенствует двигательные умения и навыки, развивает психофизические качества, обогащает двигательный опыт детей разнообразными физическими упражнениями, поддерживает детскую инициативу. Закрепляет умение осуществлять самоконтроль и оценку качества выполнения упражнений другими детьми; создает условия для освоения элементов спортивных</p>

<p>основной гимнастики, осваивать спортивные упражнения, элементы спортивных игр, элементарные туристские навыки;</p> <p>развивать психофизические качества, координацию, мелкую моторику ориентировку в пространстве, равновесие, точность и меткость, воспитывать самоконтроль и самостоятельность, проявлять творчество при выполнении движений и в подвижных играх, соблюдать правила в подвижной игре, взаимодействовать в команде;</p> <p>воспитывать патриотические чувства и нравственно-волевые качества в подвижных и спортивных играх, формах активного отдыха;</p> <p>продолжать развивать интерес к физической культуре, формировать представления о разных видах спорта и достижениях российских спортсменов;</p> <p>укреплять здоровье ребёнка, формировать правильную осанку, укреплять опорно-</p>	<p>игр, использует игры-эстафеты; поощряет осознанное выполнение упражнений и соблюдение правил в подвижных играх; поддерживает предложенные детьми варианты их усложнения; поощряет проявление нравственно-волевых качеств, дружеских взаимоотношения со сверстниками.</p> <p>Педагог уточняет, расширяет и закрепляет представления о здоровье и здоровом образ жизни, начинает формировать элементарные представления о разных формах активного отдыха, включая туризм, способствует формированию навыков безопасного поведения в двигательной деятельности. Организует для детей и родителей (законных представителей) туристские прогулки и экскурсии, физкультурные праздники и досуги с соответствующей тематикой.</p> <p>Основная гимнастика (основные движения, общеразвивающие упражнения, ритмическая гимнастика и строевые упражнения).</p> <p>Основные движения:</p> <p>бросание, катание, ловля, метание: прокатывание мяча по гимнастической скамейке, направляя его рукой (правой и левой); прокатывание обруча, бег за ним и ловля; прокатывание набивного мяча; передача мяча друг другу стоя и сидя, в разных построениях; перебрасывание мяча друг другу и ловля его разными способами стоя и сидя, в разных построениях; отбивание мяча об пол на месте 10 раз; ведение мяча 5-6 м; метание в цель одной и двумя руками снизу и из-за головы; метание вдаль предметов разной массы (мешочки, шишки, мячи и другие); перебрасывание мяча из одной руки в другую; подбрасывание и ловля мяча одной рукой 4-5 раз подряд; перебрасывание мяча через сетку, забрасывание его в баскетбольную корзину;</p> <p>ползание, лазанье: ползание на четвереньках, разными способами (с опорой на ладони и колени, на</p>
---	---

<p>двигательный аппарат, повышать иммунитет средствами физического воспитания; расширять представления о здоровье и его ценности, факторах на него влияющих, оздоровительном воздействии физических упражнений, туризме как форме активного отдыха; воспитывать бережное и заботливое отношение к своему здоровью и здоровью окружающих, осознанно соблюдать правила здорового образа жизни и безопасности в двигательной деятельности и во время туристских прогулок и экскурсий.</p>	<p>ступни и ладони, предплечья и колени), ползание на четвереньках по прямой, толкая головой мяч (3-4 м), «змейкой» между кеглями; переползание через несколько предметов подряд, под дугами, в туннеле; ползание на животе; ползание по скамейке с опорой на предплечья и колени; ползание на четвереньках по скамейке назад; проползание под скамейкой; лазанье по гимнастической стенке чередующимся шагом;</p> <p>ходьба: ходьба обычным шагом, на носках, на пятках, с высоким подниманием колен, приставным шагом в сторону (направо и налево), в полуприседе, мелким и широким шагом, перекатом с пятки на носок, гимнастическим шагом, с закрытыми глазами 3-4 м; ходьба «змейкой» без ориентиров; в колонне по одному и по два вдоль границ зала, обозначая повороты;</p> <p>бег: бег в колонне по одному, «змейкой», с перестроением на ходу в пары, звенья, со сменой ведущих; бег с пролезанием в обруч; с ловлей и увертыванием; высоко поднимая колени; между расставленными предметами; группами, догоняя убегающих, и убегая от ловящих; в заданном темпе, обегая предметы; мелким и широким шагом; непрерывный бег 1,5-2 мин; медленный бег 250-300 м; быстрый бег 10 м 2-3-4 раза; челночный бег 2x10 м, 3x10 м; пробегание на скорость 20 м; бег под вращающейся скакалкой;</p> <p>прыжки: подпрыгивание на месте одна нога вперед-другая назад, ноги скрестно-ноги врозь; на одной ноге; подпрыгивание с хлопками перед собой, над головой, за спиной; подпрыгивание с ноги на ногу, продвигаясь вперед через начерченные линии, из кружка в кружок; перепрыгивание с места предметы высотой 30 см; спрыгивание с высоты в обозначенное место; подпрыгивание на месте 30-40 раз подряд 2 раза; подпрыгивание на одной ноге 10-15 раз; прыжки на двух</p>
--	--

ногах с продвижением вперед на 3-4 м; на одной ноге (правой и левой) 2-2,5 м; перепрыгивание боком невысокие препятствия (шнур, канат, кубик); впрыгивание на возвышение 20 см двумя ногами; прыжки в длину с места; в высоту с разбега; в длину с разбега;

прыжки со скакалкой: перешагивание и прыжки через неподвижную скакалку (высота 3-5 см); перепрыгивание через скакалку с одной ноги на другую с места, шагом и бегом; прыжки через скакалку на двух ногах, через вращающуюся скакалку;

упражнения в равновесии: ходьба по шнуру прямо и зигзагообразно, приставляя пятку одной ноги к носку другой; стойка на гимнастической скамье на одной ноге; поднимание на носки и опускание на всю стопу, стоя на скамье; пробегание по скамье; ходьба навстречу и расхождение вдвоем на лежащей на полу доске; ходьба по узкой рейке гимнастической скамейки (с поддержкой); приседание после бега на носках, руки в стороны; кружение парами, держась за руки; «ласточка».

Педагог продолжает обучать разнообразным физическим упражнениям, которые дети самостоятельно и творчески используют в игровой и повседневной деятельности.

Общеразвивающие упражнения:

упражнения для кистей рук, развития и укрепления мышц рук и плечевого пояса: поднимание рук вперед, в стороны, вверх, через стороны вверх (одновременно, поочередно, последовательно); махи руками вперед-назад с хлопком впереди и сзади себя; перекладывание предмета из одной руки в другую впереди и сзади себя; поднимание рук со сцепленными в замок пальцами (кисти повернуть тыльной стороной внутрь); сжимание и разжимание кистей;

упражнения для развития и укрепления мышц

спины и гибкости позвоночника: поднимание рук вверх и опускание вниз, стоя у стены, касаясь её затылком, лопатками и ягодицами или лежа на спине; наклоны вперед, касаясь ладонями пола, наклоны вправо и влево; поднимание ног, сгибание и разгибание и скрещивание их из исходного положения лежа на спине;

упражнения для развития и укрепления мышц ног и брюшного пресса: приседание, обхватывая колени руками; махи ногами; поочередное поднимание и опускание ног из положения лежа на спине, руки в упоре; захватывание предметов ступнями и пальцами ног и перекладывание их с места на место.

Педагог поддерживает стремление детей выполнять упражнения с разнообразными предметами (гимнастической палкой, обручем, мячом, скакалкой и другими). Подбирает упражнения из разнообразных исходных положений: сидя, лежа на спине, боку, животе, стоя на коленях, на четвереньках, с разным положением рук и ног (стоя ноги вместе, врозь; руки вниз, на поясе, перед грудью, за спиной). Педагог поддерживает инициативу, самостоятельность и поощряет комбинирование и придумывание детьми новых общеразвивающих упражнений.

Разученные упражнения включаются в комплексы утренней гимнастики и другие формы физкультурно-оздоровительной работы.

Ритмическая гимнастика:

музыкально-ритмические упражнения и комплексы общеразвивающих упражнений (ритмической гимнастики) педагог включает в содержание физкультурных занятий, некоторые из упражнений в физкультминутки, утреннюю гимнастику, различные формы активного отдыха и подвижные игры. Рекомендуемые упражнения: ходьба и бег в соответствии с общим характером музыки, в разном

темпе, на высоких полупальцах, на носках, пружинящим, топающим шагом, «с каблука», вперед и назад (спиной), с высоким подниманием колена (высокий шаг) с ускорением и замедлением темпа легкий ритмичный бег на носках, различные виды галопа (прямой галоп, боковой галоп, кружение); подскоки на месте и с продвижением вперед, вокруг себя, в сочетании с хлопками и бегом, кружение по одному и в парах, комбинации из двух-трех освоенных движений.

Строчные упражнения:

педагог продолжает обучение детей строчным упражнениям: построение по росту, поддерживая равнение в колонне, шеренге; построение в колонну по одному, в шеренгу, в круг; перестроение в колонну по три, в две шеренги на месте и при передвижении; размыкание в колонне на вытянутые вперед руки, в шеренге на вытянутые руки в стороны; повороты налево, направо, кругом переступанием и прыжком; ходьба «змейкой», расхождение из колонны по одному в разные стороны с последующим слиянием в пары.

Подвижные игры: педагог продолжает закреплять и совершенствовать основные движения детей в сюжетных и несюжетных подвижных играх, в играх с элементами соревнования, играх-эстафетах, оценивает качество движений и поощряет соблюдение правил, помогает быстро ориентироваться в пространстве, наращивать и удерживать скорость, проявлять находчивость, целеустремленность.

Педагог обучает взаимодействию детей в команде, поощряет оказание помощи и взаимовыручки, инициативы при организации игр с небольшой группой сверстников, младшими детьми; воспитывает и поддерживает проявление нравственно-волевых качеств, самостоятельности и сплоченности, чувства

ответственности за успехи команды, стремление к победе, стремление к преодолению трудностей; развивает творческие способности, поддерживает инициативу детей в играх (выбор игр, придумывание новых вариантов, комбинирование движений). Способствует формированию духовно-нравственных качеств, основ патриотизма и гражданской идентичности в подвижных играх.

Спортивные игры: педагог обучает детей элементам спортивных игр, которые проводятся в спортивном зале или на спортивной площадке в зависимости от имеющихся условий и оборудования, а также региональных и климатических особенностей.

Городки: бросание биты сбоку, выбивание городка с кона (5-6 м) и полукона (2-3 м); знание 3-4 фигур.

Элементы баскетбола: перебрасывание мяча друг другу от груди; ведение мяча правой и левой рукой; забрасывание мяча в корзину двумя руками от груди; игра по упрощенным правилам.

Бадминтон: отбивание волана ракеткой в заданном направлении; игра с педагогом.

Элементы футбола: отбивание мяча правой и левой ногой в заданном направлении; ведение мяча ногой между и вокруг предметов; отбивание мяча о стенку; передача мяча ногой друг другу (3-5 м); игра по упрощенным правилам.

Спортивные упражнения: педагог обучает детей спортивным упражнениям на прогулке или во время физкультурных занятий на свежем воздухе в зависимости от условий: наличия оборудования и климатических условий региона.

Катание на санках: по прямой, со скоростью, с горки, подъем с санками в гору, с торможением при спуске с горки.

Ходьба на лыжах: по лыжне (на расстояние до 500 м); скользящим шагом; повороты на месте (направо и налево) с переступанием; подъем на склон прямо «ступающим шагом», «полуёлочкой» (прямо и наискось), соблюдая правила безопасного передвижения.

Катание на двухколесном велосипеде, самокате: по прямой, по кругу, с разворотом, с разной скоростью; с поворотами направо и налево, соблюдая правила безопасного передвижения.

Плавание: с движениями прямыми ногами вверх и вниз, сидя на бортике и лежа в воде, держась за опору; ходьба по дну вперед и назад, приседая, погружаясь в воду до подбородка, до глаз, опуская лицо в воду, приседание под водой, доставая предметы, идя за предметами по прямой в спокойном темпе и на скорость; скольжение на груди, плавание произвольным способом.

Формирование основ здорового образа жизни: педагог продолжает уточнять и расширять представления детей о факторах, положительно влияющих на здоровье (правильное питание, выбор полезных продуктов, занятия физкультурой, прогулки на свежем воздухе). Формировать представления о разных видах спорта (футбол, хоккей, баскетбол, бадминтон, плавание, фигурное катание, художественная и спортивная гимнастика, лыжный спорт и другие) и выдающихся достижениях российских спортсменов, роли физкультуры и спорта для укрепления здоровья. Уточняет и расширяет представления о правилах безопасного поведения в двигательной деятельности (при активном беге, прыжках, взаимодействии с партнером, в играх и упражнениях с мячом, гимнастической палкой, скакалкой, обручем, предметами, пользовании спортивным инвентарем и

оборудованием) и учит их соблюдать в ходе туристских прогулок. Продолжает воспитывать заботливое отношение к здоровью своему и окружающих (соблюдать чистоту и правила гигиены, правильно питаться, выполнять профилактические упражнения для сохранения и укрепления здоровья).

Активный отдых.

Физкультурные праздники и досуги: педагоги организуют праздники (2 раза в год, продолжительностью не более 1,5 часов). Содержание праздников составляют ранее освоенные движения, в том числе, спортивные и гимнастические упражнения, подвижные и спортивные игры.

Досуг организуется 1-2 раза в месяц во второй половине дня преимущественно на свежем воздухе, продолжительностью 30-40 минут. Содержание составляют: подвижные игры, игры-эстафеты, музыкально-ритмические упражнения, творческие задания.

Досуги и праздники могут быть направлены на решение задач приобщения к здоровому образу жизни, иметь социально-значимую и патриотическую тематику, посвящаться государственным праздникам, олимпиаде и другим спортивным событиям, включать подвижные игры народов России.

Дни здоровья: педагог проводит 1 раз в квартал. В этот день проводятся оздоровительные мероприятия и туристские прогулки.

Туристские прогулки и экскурсии. Педагог организует для детей непродолжительные пешие прогулки и экскурсии с постепенно удлиняющимися переходами - на стадион, в парк, на берег моря и другое. Время перехода в одну сторону составляет 30-40 минут, общая продолжительность не более 1,5-2 часов. Время непрерывного движения 20 минут, с перерывом между

	<p>переходами не менее 10 минут. Педагог формирует представления о туризме как виде активного отдыха и способе ознакомления с природой и культурой родного края; оказывает помощь в подборе снаряжения (необходимых вещей и одежды) для туристской прогулки, организует наблюдение за природой, обучает ориентироваться на местности, соблюдать правила гигиены и безопасного поведения, осторожность в преодолении препятствий; организует с детьми разнообразные подвижные игры во время остановки.</p>
От 6 лет до 7 лет	
<p>обогащать двигательный опыт детей с помощью упражнений основной гимнастики, развивать умения технично, точно, осознанно, рационально и выразительно выполнять физические упражнения, осваивать туристские навыки;</p> <p>развивать психофизические качества, точность, меткость, глазомер, мелкую моторику, ориентировку в пространстве; самоконтроль, самостоятельность, творчество;</p> <p>поощрять соблюдение правил в подвижной игре, проявление инициативы и самостоятельности при её организации, партнерское</p>	<p>Педагог создает условия для дальнейшего совершенствования основных движений, развития психофизических качеств и способностей, закрепления общеразвивающих, музыкально-ритмических упражнений и их комбинаций, спортивных упражнений, освоения элементов спортивных игр, игр-эстафет. Поощряет стремление выполнять упражнения технично, рационально, экономно, выразительно, в соответствии с разнообразным характером музыки, ритмом, темпом, амплитудой.</p> <p>В процессе организации разных форм физкультурно-оздоровительной работы педагог обучает детей следовать инструкции, слышать и выполнять указания, соблюдать дисциплину, осуществлять самоконтроль и давать оценку качества выполнения упражнений.</p> <p>Поддерживает стремление творчески использовать двигательный опыт в самостоятельной деятельности и на занятиях гимнастикой, самостоятельно организовывать и придумывать подвижные игры, общеразвивающие упражнения, комбинировать их элементы, импровизировать.</p> <p>Педагог продолжает приобщать детей к</p>

<p>взаимодействие в команде;</p> <p>воспитывать патриотизм, нравственно-волевые качества и гражданскую идентичность в двигательной деятельности и различных формах активного отдыха;</p> <p>формировать осознанную потребность в двигательной деятельности, поддерживать интерес к физической культуре и спортивным достижениям России, расширять представления о разных видах спорта;</p> <p>сохранять и укреплять здоровье детей средствами физического воспитания, расширять и уточнять представления о здоровье, факторах на него влияющих, средствах его укрепления, туризме, как форме активного отдыха, физической культуре и спорте, спортивных событиях и достижениях, правилах безопасного поведения в двигательной деятельности и при проведении туристских прогулок и экскурсий;</p> <p>воспитывать бережное, заботливое отношение к</p>	<p>здоровому образу жизни: расширяет и уточняет представления о факторах, влияющих на здоровье, способах его сохранения и укрепления, оздоровительных мероприятиях, поддерживает интерес к физической культуре, спорту и туризму, активному отдыху, воспитывает полезные привычки, осознанное, заботливое, бережное отношение к своему здоровью и здоровью окружающих.</p> <p>Основная гимнастика (основные движения, общеразвивающие упражнения, ритмическая гимнастика и строевые упражнения).</p> <p>Основные движения:</p> <p>бросание, катание, ловля, метание: бросание мяча вверх, о землю и ловля его двумя руками не менее 20 раз подряд, одной рукой не менее 10 раз; передача и перебрасывание мяча друг другу сидя по-турецки, лежа на животе и на спине, в ходьбе; прокатывание и перебрасывание друг другу набивных мячей; перебрасывание мяча друг другу снизу, от груди, сверху двумя руками; одной рукой от плеча; передача мяча с отскоком от пола из одной руки в другую; метание в цель из положения стоя на коленях и сидя; метание вдаль, метание в движущуюся цель; забрасывание мяча в баскетбольную корзину; катание мяча правой и левой ногой по прямой, в цель, между предметами, друг другу; ведение мяча, продвигаясь между предметами, по кругу; ведение мяча с выполнением заданий (поворотом, передачей другому).</p> <p>ползание, лазанье: ползание на четвереньках по гимнастической скамейке вперед и назад; на животе и на спине, отталкиваясь руками и ногами; влезание на гимнастическую стенку до верха и спуск с нее чередующимся шагом одноименным и разноименным способом; перелезание с пролета на пролет по диагонали; пролезание в обруч разными способами;</p>
--	--

<p>здоровью и человеческой жизни, развивать стремление к сохранению своего здоровья и здоровья окружающих людей, оказывать помощь и поддержку другим людям.</p>	<p>лазанье по веревочной лестнице; выполнение упражнений на канате (захват каната ступнями ног, выпрямление ног с одновременным сгибанием рук, перехватывание каната руками); влезание по канату на доступную высоту;</p> <p>ходьба: ходьба обычная, гимнастическим шагом, скрестным шагом, спиной вперед; выпадами, с закрытыми глазами, приставными шагами назад; в приседе, с различными движениями рук, в различных построениях;</p> <p>бег: бег в колонне по одному, враспынную, парами, тройками, четверками; с остановкой по сигналу, в сочетании с прыжками (с линии на линию, из кружка в кружок); высоко поднимая колени, стараясь коснуться коленями ладоней согнутых в локтях рук; с захлестыванием голени назад; выбрасывая прямые ноги вперед; бег 10 м с наименьшим числом шагов; медленный бег до 2-3 минут; быстрый бег 20 м 2-3 раза с перерывами; челночный бег 3x10 м; бег наперегонки; бег из разных исходных положений (лежа на животе, ногами по направлению к движению, сидя по-турецки, лежа на спине, головой к направлению бега); бег со скакалкой, бег по пересеченной местности;</p> <p>прыжки: подпрыгивания на двух ногах 30 раз в чередовании с ходьбой, на месте и с поворотом кругом; смещая ноги вправо-влево-вперед-назад, с движениями рук; впрыгивание на предметы высотой 30 см с разбега 3 шага; подпрыгивания вверх из глубокого приседа; прыжки на одной ноге, другой толкая перед собой камешек; прыжки в длину и в высоту с места и с разбега на соревнование;</p> <p>прыжки с короткой скакалкой: прыжки на двух ногах с промежуточными прыжками и без них; прыжки с ноги на ногу; бег со скакалкой; прыжки через обруч, вращая его как скакалку; прыжки через длинную</p>
---	---

скакалку: пробегание под вращающейся скакалкой, прыжки через вращающуюся скакалку с места; вбегание под вращающуюся скакалку - прыжок - выбегание; пробегание под вращающейся скакалкой парами.

упражнения в равновесии: подпрыгивание на одной ноге, продвигаясь вперед, другой ногой катя перед собой набивной мяч; стойка на носках; стойка на одной ноге, закрыв по сигналу глаза; ходьба по гимнастической скамейке, с перешагиванием посередине палки, пролезанием в обруч, приседанием и поворотом кругом; ходьба по гимнастической скамейке, приседая на одной ноге, другую пронося прямой вперед сбоку скамейки; ходьба по узкой рейке гимнастической скамейки прямо и боком; ходьба по гимнастической скамейке, на каждый шаг высоко поднимая прямую ногу и делая под ней хлопок; прыжки на одной ноге вперед, удерживая на колени другой ноги мешочек с песком; ходьба по шнуру, опираясь на стопы и ладони; кружение с закрытыми глазами, остановкой и сохранением заданной позы; после бега, прыжков, кружения остановка и выполнение «ласточки».

Педагог способствует совершенствованию двигательных навыков детей, создает условия для поддержания инициативы и развития творчества, выполнения упражнений в различных условиях и комбинациях, использования двигательного опыта в игровой деятельности и повседневной жизни.

Общеразвивающие упражнения:

упражнения для кистей рук, развития и укрепления мышц рук и плечевого пояса: поднятие и опускание рук (одновременное, поочередное и последовательное) вперед, в сторону, вверх, сгибание и разгибание рук; сжимание пальцев в кулак и разжимание; махи и рывки руками; круговые движения вперед и назад; упражнения пальчиковой гимнастики;

упражнения для развития и укрепления мышц спины и гибкости позвоночника: повороты корпуса вправо и влево из разных исходных положений, наклоны вперед, вправо, влево из положения стоя и сидя; поочередное поднимание и опускание ног лежа на спине;

упражнения для развития и укрепления мышц ног и брюшного пресса: сгибание и разгибание ног, махи ногами из положения стоя, держась за опору, лежа на боку, сидя, стоя на четвереньках; выпады вперед и в сторону; приседания у стены (затылок, лопатки, ягодицы и пятки касаются стены); подошвенное и тыльное сгибание и разгибание стоп; захватывание предметов ступнями и пальцами ног, переключивание их с места на место.

Педагог проводит с детьми разнообразные упражнения с акцентом на качестве выполнения движений, в том числе, в парах, с предметами и без них, из разных исходных положений, в разном темпе, с разным мышечным напряжением и амплитудой, с музыкальным сопровождением. Предлагает упражнения с разноименными движениями рук и ног, на ориентировку в пространстве, с усложнением исходных положений и техники выполнения (вращать обруч одной рукой вокруг вертикальной оси, на предплечье и кистях рук, перед собой и сбоку и другое). Педагог поддерживает и поощряет инициативу, самостоятельность и творчество детей (придумать новое упражнение или комбинацию из знакомых движений). Разученные упражнения включаются в комплексы утренней гимнастики, физкультминутки и другие формы физкультурно-оздоровительной работы.

Ритмическая гимнастика:

музыкально-ритмические упражнения и комплексы общеразвивающих упражнений

(ритмической гимнастики) педагог включает в содержание физкультурных занятий, в физкультминутки, утреннюю гимнастику, различные формы активного отдыха и подвижные игры. Могут быть использованы следующие упражнения, разученные на музыкальных занятиях: танцевальный шаг польки, переменный шаг, шаг с притопом, с хлопками, поочередное выбрасывание ног вперед в прыжке, на носок, приставной шаг с приседанием и без, с продвижением вперед, назад а сторону, кружение, подскоки, приседание с выставлением ноги вперед, в сторону на носок и на пятку, комбинации из двух-трех движений в сочетании с хлопками, с притопом, движениями рук, в сторону в такт и ритм музыки.

Строевые упражнения:

педагог совершенствует навыки детей в построении, перестроении, передвижении строем: быстрое и самостоятельное построение в колонну по одному и по два, в круг, в шеренгу; равнение в колонне, шеренге; перестроение из одной колонны в колонну по двое, по трое, по четыре на ходу, из одного круга в несколько (2-3); расчет на первый - второй и перестроение из одной шеренги в две; размыкание и смыкание приставным шагом; повороты направо, налево, кругом; повороты во время ходьбы на углах площадки.

Подвижные игры: педагог продолжает знакомить детей подвижным играм, поощряет использование детьми в самостоятельной деятельности разнообразных по содержанию подвижных игр (в том числе, игр с элементами соревнования, игр-эстафет), способствующих развитию психофизических и личностных качеств, координации движений, умению ориентироваться в пространстве.

Педагог поддерживает стремление детей

самостоятельно организовывать знакомые подвижные игры со сверстниками, справедливо оценивать свои результаты и результаты товарищей; побуждает проявлять смелость, находчивость, волевые качества, честность, целеустремленность. Поощряет творчество детей, желание детей придумывать варианты игр, комбинировать движения, импровизировать. Продолжает воспитывать сплоченность, взаимопомощь, чувство ответственности за успехи и достижения команды, стремление вносить свой вклад в победу команды, преодолевать трудности. Способствует формированию духовно- нравственных качеств, основ патриотизма и гражданской идентичности.

Спортивные игры: педагог обучает детей элементам спортивных игр, которые проводятся в спортивном зале или на площадке в зависимости от имеющихся условий и оборудования, а также региональных и климатических особенностей.

Городки: бросание биты сбоку, от плеча, занимая правильное исходное положение; знание 4-5 фигур, выбивание городков с полукона и кона при наименьшем количестве бросков бит.

Элементы баскетбола: передача мяча друг другу (двумя руками от груди, одной рукой от плеча); перебрасывание мяча друг другу двумя руками от груди, стоя напротив друг друга и в движении; ловля летящего мяча на разной высоте (на уровне груди, над головой, сбоку, снизу, у пола и тому подобное) и с разных сторон; забрасывание мяча в корзину двумя руками из-за головы, от плеча; ведение мяча одной рукой, передавая его из одной руки в другую, передвигаясь в разных направлениях, останавливаясь и снова передвигаясь по сигналу.

Элементы футбола: передача мяча друг другу, отбивая его правой и левой ногой, стоя на месте;

ведение мяч «змейкой» между расставленными предметами, попадание в предметы, забивание мяча в ворота, игра по упрощенным правилам.

Элементы хоккея: (без коньков - на снегу, на траве): ведение шайбы клюшкой, не отрывая её от шайбы; прокатывание шайбы клюшкой друг другу, задерживание шайбы клюшкой; ведение шайбы клюшкой вокруг предметов и между ними; забрасывание шайбы в ворота, держа клюшку двумя руками (справа и слева); попадание шайбой в ворота, ударяя по ней с места и после ведения.

Бадминтон: перебрасывание волана ракеткой на сторону партнера без сетки, через сетку, правильно удерживая ракетку.

Элементы настольного тенниса: подготовительные упражнения с ракеткой и мячом (подбрасывать и ловить мяч одной рукой, ракеткой с ударом о пол, о стену); подача мяча через сетку после его отскока от стола.

Спортивные упражнения: педагог продолжает обучать детей спортивным упражнениям на прогулке или во время физкультурных занятий на свежем воздухе в зависимости от имеющихся условий, а также региональных и климатических особенностей.

Катание на санках: игровые задания и соревнования в катании на санях на скорость.

Ходьба на лыжах: скользящим шагом по лыжне, заложив руки за спину 500-600 метров в медленном темпе в зависимости от погодных условий; попеременным двухшажным ходом (с палками); повороты переступанием в движении; поднятие на горку «лесенкой», «ёлочкой».

Катание на двухколесном велосипеде, самокате: по прямой, по кругу, змейкой, объезжая препятствие, на скорость.

Формирование основ здорового образа жизни:

педагог расширяет, уточняет и закрепляет представления о факторах, положительно влияющих на здоровье, роли физической культуры и спорта в укреплении здоровья; разных видах спорта (санный спорт, борьба, теннис, синхронное плавание и другие), спортивных событиях и достижениях отечественных спортсменов. Дает доступные по возрасту представления о профилактике и охране здоровья, правилах безопасного поведения в двигательной деятельности (при активном беге, прыжках, играх-эстафетах, взаимодействии с партнером, в играх и упражнениях с мячом, гимнастической палкой, скакалкой, обручем, предметами, пользовании спортивным инвентарем, оборудованием), во время туристских прогулок и экскурсий. Приучает детей следить за своей осанкой, формирует представление о том, как оказывать элементарную первую помощь, оценивать свое самочувствие; воспитывает чувство сострадания к людям с особенностями здоровья, поддерживает стремление детей заботиться о своем здоровье и самочувствии других людей.

Активный отдых.

Физкультурные праздники и досуги: педагоги организуют праздники (2 раза в год, продолжительностью не более 1,5 часов). Содержание праздников предусматривают сезонные спортивные упражнения, элементы соревнования, с включением игр-эстафет, спортивных игр, на базе ранее освоенных физических упражнений.

Досуг организуется 1 -2 раза в месяц во второй половине дня преимущественно на свежем воздухе, продолжительностью 40-45 минут. Содержание досуга включает: подвижные игры, в том числе, игры народов России, игры-эстафеты, музыкально-ритмические

упражнения, импровизацию, танцевальные упражнения, творческие задания.

Досуги и праздники направлены на решение задач приобщения к здоровому образу жизни, должны иметь социально-значимую и патриотическую тематику, посвящаться государственным праздникам, ярким спортивным событиям и достижениям выдающихся спортсменов.

Дни здоровья: проводятся 1 раз в квартал. В этот день педагог организует оздоровительные мероприятия, в том числе физкультурные досуги, и туристские прогулки.

Туристские прогулки и экскурсии организуются при наличии возможностей дополнительного сопровождения и организации санитарных стоянок.

Педагог организует пешеходные прогулки. Время перехода в одну сторону составляет 35-40 минут, общая продолжительность не более 2-2,5 часов. Время непрерывного движения 20-30 минут, с перерывом между переходами не менее 10 минут. В ходе туристской прогулки с детьми проводятся подвижные игры и соревнования, наблюдения за природой родного края, ознакомление с памятниками истории, боевой и трудовой славы, трудом людей разных профессий.

Для организации детского туризма педагог формирует представления о туризме, как форме активного отдыха, туристских маршрутах, видах туризма, правилах безопасности и ориентировки на местности: правильно по погоде одеваться для прогулки, знать содержимое походной аптечки, укладывать рюкзак весом от 500 гр. до 1 кг (более тяжелые вещи класть на дно, скручивать валиком и аккуратно укладывать запасные вещи и коврик, продукты, мелкие вещи, игрушки, регулировать лямки); преодолевать несложные препятствия на пути, наблюдать за природой и

	<p>фиксировать результаты наблюдений, ориентироваться на местности, оказывать помощь товарищу, осуществлять страховку при преодолении препятствий, соблюдать правила гигиены и безопасного поведения во время туристской прогулки.</p>
--	--

. Решение совокупных задач воспитания в рамках образовательной области «Физическое развитие» направлено на приобщение детей к ценностям «Жизнь», «Здоровье», что предполагает:

воспитание осознанного отношения к жизни как основоположной ценности и здоровью как совокупности физического, духовного и социального благополучия человека;

формирование у ребёнка возрастосообразных представлений и знаний в области физической культуры, здоровья и безопасного образа жизни становление эмоционально-ценностного отношения к здоровому образу жизни, физическим упражнениям, подвижным играм, закаливанию организма, гигиеническим нормам и правилам;

воспитание активности, самостоятельности, самоуважения, коммуникабельности, уверенности и других личностных качеств;

приобщение детей к ценностям, нормам и знаниям физической культуры в целях их физического развития и саморазвития;

формирование у ребёнка основных гигиенических навыков, представлений о здоровом образе жизни.

2.2. Вариативные формы, способы, методы и средства реализации образовательной программы.

Формы, способы, методы и средства реализации образовательной программы педагог определяет самостоятельно в соответствии с задачами воспитания и обучения, возрастными и индивидуальными особенностями детей, спецификой их образовательных потребностей и интересов. Существенное значение имеют сформировавшиеся у педагога практики воспитания и обучения детей, оценка результативности форм, методов, средств образовательной деятельности применительно к конкретной возрастной группе детей.

Согласно ФГОС ДО педагог может использовать следующие формы реализации образовательной программы в соответствии с видом детской деятельности и

возрастными особенностями детей:

Возраст	Вариативные формы реализации в соответствии с ФОП ДО
Ранний возраст (1-3 года)	<ul style="list-style-type: none">• <i>Предметная деятельность</i> (орудийно-предметные действия – ест ложкой, пьет из кружки и другое);• <i>Экспериментирование</i> с материалами и веществами (песок, вода, тесто и другие);• <i>Ситуативно-деловое общение</i> со взрослым и эмоционально - практическое со сверстниками под руководством взрослого;• <i>Двигательная деятельность</i> (основные движения, общеразвивающие упражнения, простые подвижные игры);• <i>Игровая деятельность</i> (отобразительная и сюжетно-отобразительная игра, игры с дидактическими игрушками);• <i>Речевая деятельность</i> (понимание речи взрослого, слушание и понимание стихов, активная речь);• <i>Изобразительная деятельность</i> (рисование, лепка) и конструирование из мелкого и крупного строительного материала;• <i>Самообслуживание и элементарные трудовые действия</i> (убирает игрушки, подметает веником, поливает цветы из лейки и другое);• <i>Музыкальная деятельность</i> (слушание музыки и исполнительство, музыкально-ритмические движения).
Дошкольный возраст (3 года – 8 лет)	<ul style="list-style-type: none">• <i>Игровая деятельность</i> (сюжетно-ролевая, театрализованная, режиссерская, строительно-конструктивная, дидактическая, подвижная и другие);• <i>Общение со взрослыми</i> (ситуативно-деловое, внеситуативно - познавательное, внеситуативно-личностное) и сверстниками (ситуативно-деловое, внеситуативно-деловое);• <i>Речевая деятельность</i> (слушание речи взрослого и сверстников, активная диалогическая и монологическая речь);• <i>Познавательно-исследовательская деятельность</i> и экспериментирование;

	<ul style="list-style-type: none"> • <i>Изобразительная деятельность</i> (рисование, лепка, аппликация) и конструирование из разных материалов по образцу, условию и замыслу ребенка; • <i>Двигательная деятельность</i> (основные виды движений, общеразвивающие и спортивные упражнения, подвижные и элементы спортивных игр и другие); • <i>Элементарная трудовая деятельность</i> (самообслуживание, хозяйственно-бытовой труд, труд в природе, ручной труд); • <i>Музыкальная деятельность</i> (слушание и понимание музыкальных произведений, пение, музыкально-ритмические движения, игра на детских музыкальных инструментах).
--	--

Для достижения задач воспитания в ходе реализации образовательной программы педагог использует следующие методы:

- организации опыта поведения и деятельности (приучение к положительным формам общественного поведения, упражнение, воспитывающие ситуации, игровые методы);
- осознания детьми опыта поведения и деятельности (рассказ на моральные темы, разъяснение норм и правил поведения, чтение художественной литературы, этические беседы, обсуждение поступков и жизненных ситуаций, личный пример);
- мотивации опыта поведения и деятельности (поощрение, методы развития эмоций, игры, соревнования, проектные методы).

При организации *обучения* педагоги дополняют традиционные методы (словесные, наглядные, практические) методами, в основу которых положен характер познавательной деятельности детей:

- *при использовании информационно-рецептивного метода* предъявляется информация, организуются действия ребенка с объектом изучения (распознающее наблюдение, рассматривание картин, демонстрация кино- и диафильмов, просмотр компьютерных презентаций, рассказы педагога или детей, чтение);
- *репродуктивный метод* предполагает создание условий для воспроизведения

представлений и способов деятельности, руководство их выполнением (упражнения на основе образца педагога, беседа, составление рассказов с опорой на предметную или предметно-схематическую модель);

- *метод проблемного изложения* представляет собой постановку проблемы и раскрытие пути ее решения в процессе организации опытов, наблюдений;
- *при применении эвристического метода* (частично-поискового) проблемная задача делится на части - проблемы, в решении которых принимают участие дети (применение представлений в новых условиях);
- *исследовательский метод* включает составление и предъявление проблемных ситуаций, ситуаций для экспериментирования и опытов (творческие задания, опыты, экспериментирование).

Для решения задач воспитания и обучения широко применяется метод проектов. Он способствует развитию у детей исследовательской активности, познавательных интересов, коммуникативных и творческих способностей, навыков сотрудничества и другое. Выполняя совместные проекты, дети получают представления о своих возможностях, умениях, потребностях.

В организации образовательного процесса в ОУ рекомендуется использовать в системе весь комплекс педагогических методов, осуществляя их отбор и сочетание на основе ведущих дидактических принципов. Такой подход актуализирует применение методов не только репродуктивного характера (деятельность осуществляется ребенком по готовому образцу взрослого), но и создание условий для применения продуктивных, проблемно - поисковых, исследовательских методов (самостоятельная деятельность ребенка, направленная на решение поставленных проблем и задач).

Осуществляя выбор методов воспитания и обучения, педагог учитывает возрастные и личностные особенности детей, педагогический потенциал каждого метода, условия его применения, реализуемые цели и задачи, прогнозирует возможные результаты. Для решения задач воспитания и обучения целесообразно использовать комплекс методов.

При реализации образовательной программы педагог может использовать различные средства, представленные совокупностью материальных и идеальных объектов:

- демонстрационные и раздаточные;
- визуальные, аудиальные, аудиовизуальные;

- естественные и искусственные;
- реальные и виртуальные.

Для развития каждого вида деятельности детей применяются *следующие средства*:

- двигательной (оборудование для ходьбы, бега, ползания, лазанья, прыгания, занятий мячом и др.);
- предметной (образные и дидактические игрушки, реальные предметы и др.); игровой (игры, игрушки, игровое оборудование и др.);
- коммуникативной (дидактический материал, предметы, игрушки, видеофильмы и др.); познавательно-исследовательской и экспериментирования (натуральные предметы и оборудование для исследования и образно-символический материал, в том числе макеты, плакаты, модели, схемы и др.);
- чтения художественной литературы (книги для детского чтения, в том числе аудиокниги, иллюстративный материал);
- трудовой (оборудование и инвентарь для всех видов труда);
- продуктивной (оборудование и материалы для лепки, аппликации, рисования и конструирования);
- музыкальной (детские музыкальные инструменты, дидактический материал и др.).

Средства реализации образовательной программы - это совокупность материальных и идеальных объектов:

Возрастная группа	Средства реализации Программы
Группа раннего развития (1,6 до3 лет)	<ul style="list-style-type: none"> • <i>демонстрационные и раздаточные, визуальные.</i> естественные и искусственные реальные средства, направленные на развитие деятельности воспитанников: • <i>двигательной</i> (оборудование для ходьбы, бега, ползания, лазанья, прыгания, занятий с мячом и другое); • <i>игровой</i> (игрушки, игры и другое); • <i>коммуникативной</i> (дидактический материал);
Младшая группа (3-4 года)	<ul style="list-style-type: none"> • <i>демонстрационные и раздаточные, визуальные</i> естественные и искусственные реальные средства, направленные на развитие деятельности воспитанников: • <i>двигательной</i> (оборудование для ходьбы, бега,

	<p>ползания, лазанья, прыгания, занятий с мячом и другое);</p> <ul style="list-style-type: none"> • <i>игровой</i> (игрушки, игры и другое); • <i>коммуникативной</i> (дидактический материал);
<p>Средняя группа (4-5 лет)</p>	<ul style="list-style-type: none"> • <i>демонстрационные и раздаточные</i> визуальные естественные, реальные средства, направленные на развитие деятельности воспитанников: • <i>двигательной</i> (оборудование для ходьбы, бега, ползания, лазанья, прыгания, занятий с мячом и другое); • <i>игровой</i> (игрушки, игры и другое); • <i>коммуникативной</i> (дидактический материал); • <i>чтения художественной литературы</i> (книги для детского чтения, в том числе аудиокниги, иллюстративный материал); • <i>познавательно-исследовательской</i> (натуральные предметы для исследования); • <i>трудовой</i> (оборудование и инвентарь для видов труда, соответствующих возрасту); • <i>продуктивной</i> (оборудование и материалы для лепки, аппликации, рисования и конструирования); • <i>музыкально-художественной</i> (детские музыкальные инструменты, дидактический материал и другое)
<p>Старшая группа (5-6 лет)</p>	<ul style="list-style-type: none"> • <i>демонстрационные и раздаточные</i> визуальные, естественные и искусственные реальные и виртуальные средства, направленные на развитие деятельности воспитанников: • <i>двигательной</i> (оборудование для ходьбы, бега, ползания, лазанья, прыгания, занятий с мячом и другое); • <i>игровой</i> (игрушки, игры и другое); • <i>коммуникативной</i> (дидактический материал); • <i>чтения художественной литературы</i> (книги для детского чтения, в том числе аудиокниги, иллюстративный материал);

	<ul style="list-style-type: none"> • <i>познавательно-исследовательской</i> (натуральные предметы для исследования и образно-символический материал, в том числе макеты, карты, модели, картины и другое); • <i>трудовой</i> (оборудование и инвентарь для всех видов труда); • <i>продуктивной</i> (оборудование и материалы для лепки, аппликации, рисования и конструирования); • <i>музыкально-художественной</i> (детские музыкальные инструменты, дидактический материал и другое)
<p>Подготовительная к школе группа (6-8 лет)</p>	<ul style="list-style-type: none"> • <i>демонстрационные и раздаточные визуальные</i>, естественные и искусственные реальные и виртуальные средства, направленные на развитие деятельности воспитанников: • <i>двигательной</i> (оборудование для ходьбы, бега, ползания, лазанья, прыгания, занятий с мячом и другое); • <i>игровой</i> (игрушки, игры и другое); • <i>коммуникативной</i> (дидактический материал); • <i>чтения художественной литературы</i> (книги для детского чтения, в том числе аудиокниги, иллюстративный материал); • <i>познавательно-исследовательской</i> (натуральные предметы для исследования и образно-символический материал, в том числе макеты, карты, модели, картины и другое); • <i>трудовой</i> (оборудование и инвентарь для всех видов труда); • <i>продуктивной</i> (оборудование и материалы для лепки, аппликации, рисования и конструирования); • <i>музыкально-художественной</i> (детские музыкальные инструменты, дидактический материал и другое)

Организация самостоятельно определяет средства воспитания и обучения, в том числе технические, соответствующие материалы (в том числе расходные), игровое, спортивное,

оздоровительное оборудование, инвентарь, необходимые для реализации образовательной программы.

Вариативность форм, методов и средств реализации образовательной программы зависит не только от учета возрастных особенностей воспитанников, их индивидуальных и особых образовательных потребностей, но и от личных интересов, мотивов, ожиданий, желаний детей. Важное значение имеет признание приоритетной субъективной позиции ребенка в образовательном процессе.

При выборе форм, методов, средств реализации образовательной программы педагог учитывает субъектные проявления ребенка в деятельности: интерес к миру и культуре; избирательное отношение к социокультурным объектам и разным видам деятельности; инициативность и желание заниматься той или иной деятельностью; самостоятельность в выборе и осуществлении деятельности; творчество в интерпретации объектов культуры и создании продуктов деятельности.

Выбор педагогом педагогически обоснованных форм, методов, средств реализации образовательной программы, адекватных образовательным потребностям и предпочтениям детей, их соотношение и интеграция при решении задач воспитания и обучения обеспечивает их вариативность.

2.3 Особенности образовательной деятельности разных видов и культурных практик.

Образовательная деятельность в МОУ «Начальная школа – детский сад № 16 «Солнышко» включает:

- образовательную деятельность, осуществляемую в процессе организации различных видов детской деятельности;
- образовательную деятельность, осуществляемую в ходе режимных процессов;
- самостоятельную деятельность детей;
- взаимодействие с семьями детей по реализации образовательной программы.

Образовательная деятельность организуется как совместная деятельность педагога и детей, самостоятельная деятельность детей. В зависимости от решаемых образовательных задач, желаний детей, их образовательных потребностей, педагог выбирает один или несколько вариантов совместной деятельности:

- совместная деятельность педагога с ребёнком, где, взаимодействуя с ребёнком, он выполняет функции педагога: обучает ребёнка чему-то новому;
- совместная деятельность ребёнка с педагогом, при которой ребёнок и педагог – равноправные партнеры;
- совместная деятельность группы детей под руководством педагога, который на

правах участника деятельности на всех этапах её выполнения (от планирования до завершения) направляет совместную деятельность группы детей;

- совместная деятельность детей со сверстниками без участия педагога, но по его заданию. Педагог в этой ситуации не является участником деятельности, но выступает в роли её организатора, ставящего задачу группе детей, тем самым, актуализируя лидерские ресурсы самих детей;
- самостоятельная, спонтанно возникающая, совместная деятельность детей без всякого участия педагога. Это самостоятельные игры детей (сюжетно-ролевые, режиссерские, театрализованные, игры с правилами, музыкальные и другое), самостоятельная изобразительная деятельность по выбору детей, самостоятельная познавательно-исследовательская деятельность (опыты, эксперименты и другое).

Организуя различные виды деятельности, педагог учитывает опыт ребёнка, его субъектные проявления (самостоятельность, творчество при выборе содержания деятельности и способов его реализации, стремление к сотрудничеству с детьми, инициативность и желание заниматься определенным видом деятельности). Эту информацию педагог получает в процессе наблюдения за деятельностью детей в ходе проведения педагогической диагностики. На основе полученных результатов организуются разные виды деятельности, соответствующие возрасту детей. В процессе их организации педагог создает условия для свободного выбора детьми деятельности, оборудования, участников совместной деятельности, принятия детьми решений, выражения своих чувств и мыслей, поддерживает детскую инициативу и самостоятельность, устанавливает правила взаимодействия детей. Педагог использует образовательный потенциал каждого вида деятельности для решения задач воспитания, обучения и развития детей.

Все виды деятельности взаимосвязаны между собой, часть из них органично включена в другие виды деятельности, обеспечивая возможность их интеграции в процессе образовательной деятельности.

Игра занимает центральное место в жизни ребёнка, являясь преобладающим видом его самостоятельной деятельности. В игре закладываются основы личности ребёнка, развиваются психические процессы, формируется ориентация в отношениях между людьми, первоначальные навыки кооперации. Играя вместе, дети строят свои взаимоотношения, учатся общению, проявляют активность и инициативу и другое. Детство без игры и вне игры не представляется возможным. **(Приложение 3)**

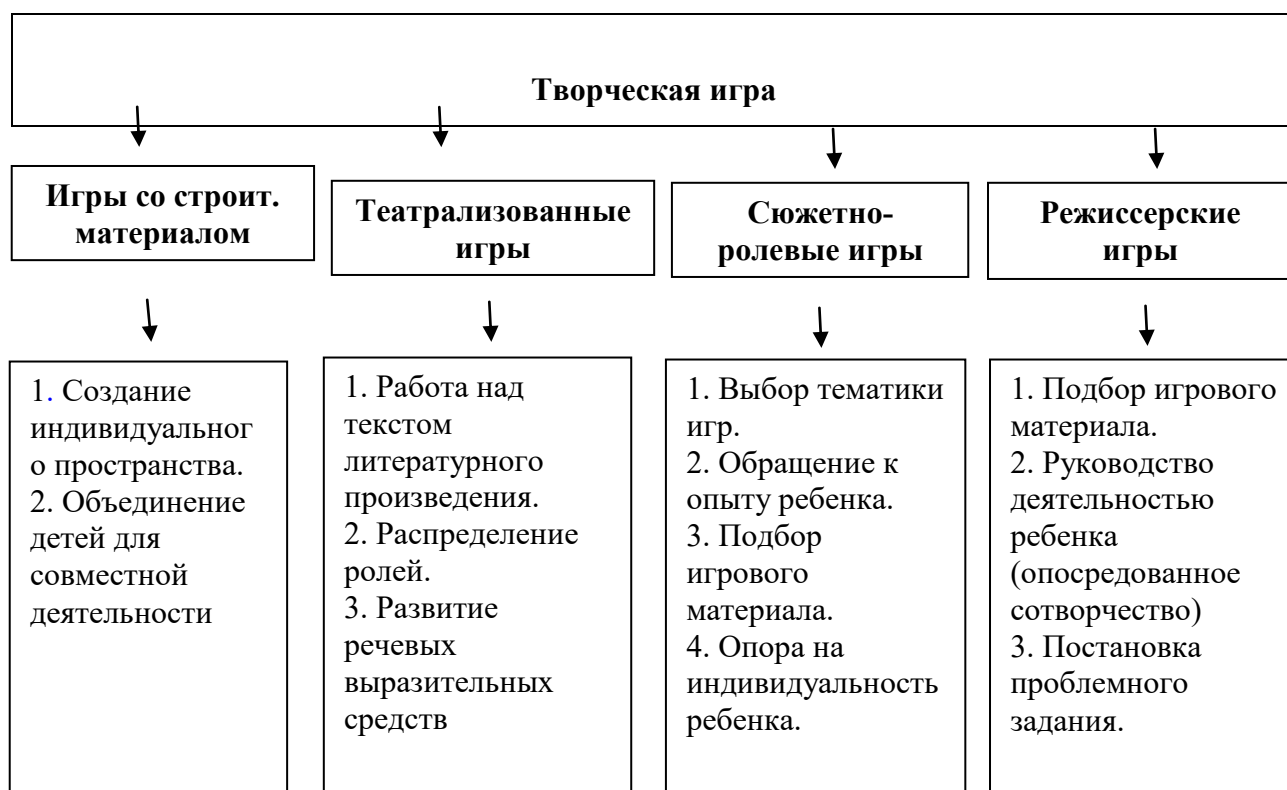
Игра в педагогическом процессе выполняет различные функции: обучающую, познавательную, развивающую, воспитательную, социокультурную, коммуникативную, эмоциогенную, развлекательную, диагностическую, психотерапевтическую и другие.

В образовательном процессе игра занимает особое место, выступая как форма организации жизни и деятельности детей, средство разностороннего развития личности; метод или прием обучения; средство саморазвития, самовоспитания, самообучения, саморегуляции. Отсутствие или недостаток игры в жизни ребёнка приводит к серьезным проблемам, прежде всего, в социальном развитии детей.

Учитывая потенциал игры для разностороннего развития ребёнка и становления его личности, педагог максимально использует все варианты её применения в ОУ.

Классификация игр.

Классы игр	Виды игр	Подвиды игр
Игры, возникающие по инициативе ребенка	Игры-экспериментирования	1. Игры с природными объектами. 2. Игры со специальными игрушками для исследования. 3. Игры с животными
	Сюжетные самодеятельные	1. Сюжетно-отобразительные. 2. Сюжетно-ролевые. 3. Режиссерские. 4. Театрализованные
Игры по инициативе взрослого	Обучающие	1. Сюжетно-дидактические. 2. Подвижные. 3. Музыкально-дидактические. 4. Учебные
Игры народные	Обрядовые	1. Семейные. 2. Сезонные. 3. Культовые.
	Тренинговые	1. Интеллектуальные. 2. Сенсомоторные. 3. Адаптивные
	Досуговые	1. Игрища. 2. Тихие игры. 3. Игры-забавы



Образовательная деятельность в режимных процессах имеет специфику и предполагает использование особых форм работы в соответствии с реализуемыми задачами воспитания, обучения и развития ребёнка. Основная задача педагога в утренний отрезок времени состоит в том, чтобы включить детей в общий ритм жизни ОУ, создать у них бодрое, жизнерадостное настроение.

Образовательная деятельность, осуществляемая в утренний отрезок времени, включает:

- игровые ситуации, индивидуальные игры и игры небольшими подгруппами (сюжетно-ролевые, режиссерские, дидактические, подвижные, музыкальные и другие);
- беседы с детьми по их интересам, развивающее общение педагога с детьми (в том числе в форме утреннего и вечернего круга), рассматривание картин, иллюстраций;
- практические, проблемные ситуации, упражнения (по освоению культурно-гигиенических навыков и культуры здоровья, правил и норм поведения и другие);
- наблюдения за объектами и явлениями природы, трудом взрослых;
- трудовые поручения и дежурства (сервировка стола к приему пищи, уход за комнатными растениями и другое);

- индивидуальную работу с детьми в соответствии с задачами разных образовательных областей;
- продуктивную деятельность детей по интересам детей (рисование, конструирование, лепка и другое);
- оздоровительные и закаливающие процедуры, здоровьесберегающие мероприятия, двигательную деятельность (подвижные игры, гимнастика и другое).

Согласно требованиям СанПиН 1.2.3685-21 в режиме дня предусмотрено время для проведения занятий.

Занятие рассматривается как дело, занимательное и интересное детям, развивающее их, как деятельность, направленная на освоение детьми одной или нескольких образовательных областей, или их интеграцию с использованием разнообразных форм и методов работы, выбор которых осуществляется педагогом самостоятельно. Занятие является формой организации обучения, наряду с экскурсиями, дидактическими играми, играми-путешествиями и другими. Оно проводится в виде образовательных ситуаций, тематических событий, проектной деятельности, проблемно-обучающих ситуаций, интегрирующих содержание образовательных областей, творческих и исследовательских проектов и так далее. В рамках отведенного времени педагог организывает образовательную деятельность с учётом интересов, желаний детей, их образовательных потребностей, включая детей в процесс сотворчества, содействия, сопереживания.

При организации занятий педагог использует опыт, накопленный при проведении образовательной деятельности в рамках сформировавшихся подходов. Время проведения занятий, их продолжительность, длительность перерывов, суммарная образовательная нагрузка для детей дошкольного возраста определяются СанПиН 1.2.3685-21.

Требования к организации организованной образовательной деятельности

Гигиенические требования:

- ⊙ организованно-образовательная деятельность проводится в чистом проветренном, хорошо освещенном помещении;
- ⊙ воспитатель, постоянно следит за правильностью позы ребенка,
- ⊙ не допускать переутомления детей на занятиях.
- ⊙ предусматривать чередование различных видов деятельности детей не только на различных занятиях, но и на протяжении одного занятия.

Дидактические требования

- ⊙ точное определение образовательных задач ООД, ее место в общей системе образовательной деятельности;
- ⊙ творческое использование при проведении ООД всех дидактических принципов в единстве;
- ⊙ определять оптимальное содержание ООД в соответствии с программой и уровнем подготовки детей;
- ⊙ выбирать наиболее рациональные методы и приемы обучения в зависимости от дидактической цели ООД;
- ⊙ обеспечивать познавательную активность детей и развивающий характер ООД, рационально соотносить словесные, наглядные и практические методы с целью занятия;
- ⊙ использовать в целях обучения дидактические игры (настольно-печатные, игры с предметами (сюжетно-дидактические и игры-инсценировки)), словесные и игровые приемы, дидактический материал.

Организационные требования

- ⊙ иметь в наличии продуманный план проведения ООД;
- ⊙ четко определить цель и дидактические задачи ООД;
- ⊙ грамотно подбирать и рационально использовать различные средства обучения, в том числе ТСО, ИКТ;
- ⊙ поддерживать детскую инициативу и интерес детей при проведении ООД.
- ⊙ ООД в ОУ не должна проводиться по школьным технологиям;
- ⊙ ООД следует проводить в определенной системе, связывать их с повседневной жизнью детей (знания, полученные на занятиях, используются в свободной деятельности);
- ⊙ в организации процесса обучения полезна интеграция содержания, которая позволяет сделать процесс обучения осмысленным, интересным для детей. Для эффективности развития и реализации задач образовательных областей рекомендуется использовать разные формы работы с воспитанниками с учетом возрастных особенностей.

Образовательная деятельность, осуществляемая во время прогулки, включает:

- наблюдения за объектами и явлениями природы, направленные на установление разнообразных связей и зависимостей в природе, воспитание отношения к ней;
- подвижные игры и спортивные упражнения, направленные на оптимизацию режима двигательной активности и укрепление здоровья детей;
- экспериментирование с объектами неживой природы;

- сюжетно-ролевые и конструктивные игры (с песком, со снегом, с природным материалом);
- элементарную трудовую деятельность детей на участке ОУ;
- свободное общение педагога с детьми, индивидуальную работу;
- проведение спортивных праздников (при необходимости).

Образовательная деятельность, осуществляемая во вторую половину дня, включает:

- элементарную трудовую деятельность детей (уборка групповой комнаты; ремонт книг, настольно-печатных игр; стирка кукольного белья; изготовление игрушек-самоделок для игр малышей);
- проведение зрелищных мероприятий, развлечений, праздников (кукольный, настольный, теневой театры, игры-драматизации; концерты; спортивные, музыкальные и литературные досуги и другое);
- игровые ситуации, индивидуальные игры и игры небольшими подгруппами (сюжетно-ролевые, режиссерские, дидактические, подвижные, музыкальные и другие);
- опыты и эксперименты, практико-ориентированные проекты, коллекционирование и другое;
- чтение художественной литературы, прослушивание аудиозаписей лучших образцов чтения, рассматривание иллюстраций, просмотр мультфильмов и так далее;
- слушание и исполнение музыкальных произведений, музыкально-ритмические движения, музыкальные игры и импровизации;
- организация и (или) посещение выставок детского творчества, изобразительного искусства, мастерских; просмотр репродукций картин классиков и современных художников и другого;
- индивидуальную работу по всем видам деятельности и образовательным областям;
- работу с родителями (законными представителями).

Для организации самостоятельной деятельности детей в группе созданы различные центры активности. Самостоятельная деятельность предполагает самостоятельный выбор ребёнком её содержания, времени, партнеров. Педагог направляет и поддерживает свободную самостоятельную деятельность детей (создаёт проблемно-игровые ситуации, ситуации общения, поддерживает познавательные интересы детей, изменяет предметно-развивающую среду и другое).

Во вторую половину дня педагог организует **культурные практики**. Они расширяют социальные и практические компоненты содержания образования, способствуют формированию у детей культурных умений при взаимодействии со взрослым и самостоятельной деятельности. Ценность культурных практик состоит в том, что они ориентированы на проявление детьми самостоятельности и творчества, активности и инициативности в разных видах деятельности, обеспечивают их продуктивность.

К культурным практикам относят игровую, продуктивную, познавательно-исследовательскую, коммуникативную практики, чтение художественной литературы.

Культурные практики предоставляют ребёнку возможность проявить свою субъектность с разных сторон, что, в свою очередь, способствует становлению разных видов детских инициатив:

- в игровой практике ребёнок проявляет себя как творческий субъект (творческая инициатива);
- в продуктивной создающий и волевой субъект (инициатива целеполагания);
- в познавательно-исследовательской практике – как субъект исследования (познавательная инициатива);
- коммуникативной практике – как партнер по взаимодействию и собеседник (коммуникативная инициатива);
- чтение художественной литературы дополняет развивающие возможности других культурных практик детей дошкольного возраста (игровой, познавательно-исследовательской, продуктивной деятельности).

Тематику культурных практик педагогу помогают определить детские вопросы, проявленный интерес к явлениям окружающей действительности или предметам, значимые события, неожиданные явления, художественная литература и другое.

В процессе культурных практик педагог создает атмосферу свободы выбора, творческого обмена и самовыражения, сотрудничества взрослого и детей. Организация культурных практик предполагает подгрупповой способ объединения детей.

Программа ОУ поможет ребенку овладеть базисным уровнем дошкольного образования, поможет обеспечить тот уровень развития, который позволит дошкольнику быть успешным в дальнейшем обучении, т.е. в школе. Составленные модели воспитательно-образовательного процесса в ОУ служат путеводителем *для педагогов, помогают решать задачи качественного образования.*
(Приложение 4)

2.4 Способы и направления поддержки детской инициативы.

Для поддержки детской инициативы педагог поощряет свободную самостоятельную деятельность детей, основанную на детских интересах и предпочтениях. Появление возможности у ребёнка исследовать, играть, лепить, рисовать, сочинять, петь, танцевать, конструировать, ориентируясь на собственные интересы, позволяет обеспечить такие важные составляющие эмоционального благополучия ребёнка ОУ как уверенность в себе, чувство защищенности, комфорта, положительного самоощущения.

Наиболее благоприятными отрезками времени для организации свободной самостоятельной деятельности детей является утро, когда ребёнок приходит в ОУ и вторая половина дня.

Любая деятельность ребёнка в ОУ может протекать в форме самостоятельной инициативной деятельности, например:

- самостоятельная исследовательская деятельность и экспериментирование;
- свободные сюжетно-ролевые, театрализованные, режиссерские игры;
- игры–импровизации и музыкальные игры;
- речевые и словесные игры, игры с буквами, слогами, звуками;
- логические игры, развивающие игры математического содержания;
- самостоятельная деятельность в книжном уголке;
- самостоятельная изобразительная деятельность, конструирование;
- самостоятельная двигательная деятельность, подвижные игры, выполнение ритмических и танцевальных движений.

Для поддержки детской инициативы педагог учитывает следующие **условия**:

- уделять внимание развитию детского интереса к окружающему миру, поощрять желание ребёнка получать новые знания и умения, осуществлять деятельностные пробы в соответствии со своими интересами, задавать познавательные вопросы;
- организовывать ситуации, способствующие активизации личного опыта ребёнка в деятельности, побуждающие детей к применению знаний, умений при выборе способов деятельности;
- расширять и усложнять в соответствии с возможностями и особенностями развития детей область задач, которые ребёнок способен и желает решить самостоятельно, уделять внимание таким задачам, которые способствуют активизации у ребёнка творчества, сообразительности, поиска новых подходов;

- поощрять проявление детской инициативы в течение всего дня пребывания ребёнка в ДОО, используя приемы поддержки, похвалы;
- создавать условия для развития произвольности в деятельности, использовать игры и упражнения, направленные на тренировку волевых усилий, поддержку готовности и желания ребёнка преодолевать трудности, доводить деятельность до результата;
- поощрять и поддерживать желание детей получить результат деятельности, обращать внимание на важность стремления к качественному результату, подсказывать ребёнку, проявляющему небрежность и равнодушие к результату, как можно довести дело до конца, какие приемы можно использовать, чтобы проверить качество своего результата;
- внимательно наблюдать за процессом самостоятельной деятельности детей, в случае необходимости оказывать детям помощь, но стремиться к её дозированию. Если ребёнок испытывает сложности при решении уже знакомой ему задачи, когда изменилась обстановка или иные условия деятельности, то целесообразно и достаточно использовать приемы наводящих вопросов, активизировать собственную активность и смекалку ребёнка, намекнуть, посоветовать вспомнить, как он действовал в аналогичном случае;
- поддерживать у детей чувство гордости и радости от успешных самостоятельных действий, подчеркивать рост возможностей и достижений каждого ребёнка, побуждать к проявлению инициативы и творчества через использование приемов похвалы, одобрения, восхищения.

В возрасте **трех-четырех лет** у ребёнка активно проявляется потребность в общении со взрослым, ребёнок стремится через разговор с педагогом познать окружающий мир, узнать об интересующих его действиях, сведениях. Поэтому ребёнок задает различного рода вопросы. Важно поддержать данное стремление ребёнка, поощрять познавательную активность детей младшего дошкольного возраста, использовать педагогические приемы, направленные на развитие стремлений ребёнка наблюдать, сравнивать предметы, обследовать их свойства и качества. Педагог проявляет внимание к детским вопросам, поощряет и поддерживает их познавательную активность, создает ситуации, побуждающие ребёнка самостоятельно искать решения возникающих проблем, осуществлять деятельность пробы. При проектировании режима дня педагог уделяет особое внимание организации вариативных активностей детей, чтобы ребёнок получил возможность участвовать в разнообразных делах: в играх, в экспериментах, в

рисовании, в общении, в творчестве (имитации, танцевальные импровизации и тому подобное), в двигательной деятельности.

С **четырёх-пяти лет** у детей наблюдается высокая активность. Данная потребность ребёнка является ключевым условием для развития самостоятельности во всех сферах его жизни и деятельности. Педагог обращает особое внимание на освоение детьми системы разнообразных исследовательских действий, приемов простейшего анализа, сравнения, умения наблюдать для поддержки самостоятельности в познавательной деятельности. Педагог намеренно насыщает жизнь детей проблемными практическими познавательными ситуациями, в которых детям необходимо самостоятельно применить освоенные приемы. Педагог доброжелательно и заинтересованно относится к детским вопросам и проблемам, всегда готов стать партнером в обсуждении, поддерживает и направляет детскую познавательную активность, уделяет особое внимание доверительному общению с ребёнком. В течение дня педагог создает различные ситуации, побуждающие детей проявить инициативу, активность, желание совместно искать верное решение проблемы. Такая планомерная деятельность способствует развитию у ребёнка умения решать возникающие перед ними задачи, что способствует развитию самостоятельности и уверенности в себе. Педагог стремится создавать такие ситуации, в которых дети приобретают опыт дружеского общения, совместной деятельности, умений командной работы. Это могут быть ситуации волонтерской направленности: взаимной поддержки, проявления внимания к старшим, заботы о животных, бережного отношения к вещам и игрушкам.

Важно, чтобы у ребёнка всегда была возможность выбора свободной деятельности, поэтому атрибуты и оборудование для детских видов деятельности должны быть достаточно разнообразными и постоянно меняющимися (смена примерно раз в два месяца).

Дети **пяти-восьми лет** имеют яркую потребность в самоутверждении и признании со стороны взрослых. Поэтому педагог обращает внимание на те педагогические условия, которые развивают детскую самостоятельность, инициативу и творчество. Для этого педагог создает ситуации, активизирующие желание детей применять свои знания и умения, имеющийся опыт для самостоятельного решения задач. Он регулярно поощряет стремление к самостоятельности, старается определять для детей все более сложные задачи, активизируя их усилия, развивая произвольные умения и волю, постоянно поддерживает желание преодолевать трудности и поощряет ребёнка за стремление к таким действиям, нацеливает на поиск новых, творческих решений возникших затруднений.

Для поддержки детской инициативы педагог использует ряд **способов и приемов:**

Не следует сразу помогать ребёнку, если он испытывает затруднения решения задачи, важно побуждать его к самостоятельному решению, подбадривать и поощрять попытки найти решение. В случае необходимости оказания помощи ребёнку, педагог сначала стремится к её минимизации: лучше дать совет, задать наводящие вопросы, активизировать имеющийся у ребёнка прошлый опыт.

У ребёнка всегда должна быть возможность самостоятельного решения поставленных задач. При этом педагог помогает детям искать разные варианты решения одной задачи, поощряет активность детей в поиске, принимает любые предположения детей, связанные с решением задачи, поддерживает инициативу и творческие решения, а так же обязательно акцентирует внимание детей на качестве результата, их достижениях, одобряет и хвалит за результат, вызывает у них чувство радости и гордости от успешных самостоятельных, инициативных действий.

Особое внимание педагог уделяет общению с ребёнком в период проявления кризиса семи лет: характерные для ребёнка изменения в поведении и деятельности становятся поводом для смены стиля общения с ребёнком. Важно уделять внимание ребёнку, уважать его интересы, стремления, инициативы в познании, активно поддерживать стремление к самостоятельности. Дети седьмого года жизни очень чувствительны к мнению взрослых. Необходимо поддерживать у них ощущение своего взросления, вселять уверенность в своих силах.

Педагог акцентирует внимание на освоении ребёнком универсальных умений организации своей деятельности и формировании у него основ целеполагания: поставить цель (или принять её от педагога), обдумать способы её достижения, осуществить свой замысел, оценить полученный результат с позиции цели. Задача развития данных умений ставится педагогом в разных видах деятельности. Педагог использует средства, помогающие детям планомерно и самостоятельно осуществлять свой замысел: опорные схемы, наглядные модели, пооперационные карты.

Создание творческих ситуаций в игровой, музыкальной, изобразительной деятельности и театрализации, в ручном труде так же способствует развитию самостоятельности у детей. Сочетание увлекательной творческой деятельности и необходимости решения задачи и проблемы привлекает ребёнка, активизирует его желание самостоятельно определить замысел, способы и формы его воплощения.

Педагог уделяет особое внимание обогащению РППС, обеспечивающей поддержку инициативности ребёнка. В пространстве группы появляются предметы, побуждающие

детей к проявлению интеллектуальной активности. Это могут быть новые игры и материалы, детали незнакомых устройств, сломанные игрушки, нуждающиеся в починке, зашифрованные записи, посылки, письма - схемы, новые таинственные книги и прочее. Разгадывая загадки, заключенные в таких предметах, дети учатся рассуждать, анализировать, отстаивать свою точку зрения, строить предположения, испытывают радость открытия и познания.

2.5. Особенности взаимодействия педагогического коллектива с семьями обучающихся.

Основными целями взаимодействия педагогического коллектива ОУ с семьями обучающихся дошкольного возраста являются:

- обеспечение психолого-педагогической поддержки семьи и повышение компетентности родителей (законных представителей) в вопросах образования, охраны и укрепления здоровья детей раннего и дошкольного возрастов;
- обеспечение единства подходов к воспитанию и обучению детей в условиях ОУ и семьи; повышение воспитательного потенциала семьи.

Деятельность по обеспечению психолого – педагогической поддержки в ОУ дополняет, поддерживает и тактично направляет воспитательные действия родителей (законных представителей) детей раннего и дошкольного возрастов.

Достижение целей осуществляется через решение основных задач:

- информирование родителей (законных представителей) и общественности относительно целей ОУ, общих для всего образовательного пространства Российской Федерации, о мерах господдержки семьям, имеющим детей дошкольного возраста, а также об образовательной программе, реализуемой в ОУ;
- просвещение родителей (законных представителей), повышение их правовой, психолого-педагогической компетентности в вопросах охраны и укрепления здоровья, развития и образования детей;
- способствование развитию ответственного и осознанного родительства как базовой основы благополучия семьи;
- построение взаимодействия в форме сотрудничества и установления партнёрских отношений с родителями (законными представителями) детей младенческого, раннего и дошкольного возраста для решения образовательных задач;
- вовлечение родителей (законных представителей) в образовательный процесс.

Построение взаимодействия с родителями (законными представителями) в ОУ придерживается следующих принципов:

- приоритет семьи в воспитании, обучении и развитии ребёнка: в соответствии с Законом об образовании у родителей (законных представителей) обучающихся не только есть преимущественное право на обучение и воспитание детей, но именно они обязаны заложить основы физического, нравственного и интеллектуального развития личности ребёнка;
- открытость: для родителей (законных представителей) доступна актуальная информация об особенностях пребывания ребёнка в группе; каждому из родителей (законных представителей) предоставлен свободный доступ в ОУ;
- между педагогами и родителями (законными представителями) необходим обмен информацией об особенностях развития ребёнка в ОУ и в семье;
- взаимное доверие, уважение и доброжелательность во взаимоотношениях педагогов и родителей (законных представителей): при взаимодействии педагог придерживается этики и культурных правил общения, проявляет позитивный настрой на общение и сотрудничество с родителями (законными представителями); этично и разумно использует полученную информацию как со стороны педагогов, так и со стороны родителей (законных представителей) в интересах детей;
- индивидуально-дифференцированный подход к каждой семье: при взаимодействии учитываются особенности семейного воспитания, потребности родителей, (законных представителей) в отношении образования ребёнка, отношение к педагогу и ОУ, проводимым мероприятиям; возможности включения родителей (законных представителей) в совместное решение образовательных задач;
- возрастосообразность: при планировании и осуществлении взаимодействия учитывается особенности и характер отношений ребёнка с родителями (законными представителями), прежде всего, с матерью (преимущественно для детей раннего возраста, обусловленные возрастными особенностями развития детей).

Деятельность педагогического коллектива ОУ по построению взаимодействия с родителями (законными представителями) обучающихся осуществляется по нескольким направлениям:

- диагностико-аналитическое направление включает получение и анализ данных о семье каждого обучающегося, её запросах в отношении охраны здоровья и развития ребёнка; об уровне психолого-педагогической компетентности

родителей (законных представителей); а также планирование работы с семьей с учётом результатов проведённого анализа; согласование воспитательных задач;

- просветительское направление предполагает просвещение родителей (законных представителей) по вопросам особенностей психофизиологического и психического развития детей раннего и дошкольного возрастов; выбора эффективных методов обучения и воспитания детей определенного возраста; ознакомление с актуальной информацией о государственной политике в области ДО, включая информирование о мерах господдержки семьям с детьми дошкольного возраста; информирование об особенностях реализуемой в ОУ образовательной программы; условиях пребывания ребёнка в группе ОУ; содержании и методах образовательной работы с детьми;
- консультационное направление объединяет в себе консультирование родителей (законных представителей) по вопросам их взаимодействия с ребёнком, преодоления возникающих проблем воспитания и обучения детей, в том числе с ООП в условиях семьи; особенностей поведения и взаимодействия ребёнка со сверстниками и педагогом; возникающих проблемных ситуациях; способам воспитания и построения продуктивного взаимодействия с детьми раннего и дошкольного возрастов; способам организации и участия в детских деятельности, образовательном процессе и другому.

Совместная образовательная деятельность педагогов и родителей (законных представителей) обучающихся предполагает сотрудничество в реализации некоторых образовательных задач, вопросах организации РППС и образовательных мероприятий; поддержку образовательных инициатив родителей (законных представителей) детей раннего и дошкольного возрастов; разработку и реализацию образовательных проектов ОУ совместно с семьей.

Особое внимание в просветительской деятельности ОУ уделяется повышению уровня компетентности родителей (законных представителей) в вопросах здоровьесбережения ребёнка.

Реализация данной темы осуществляется в процессе следующих направлений просветительской деятельности:

- информирование о факторах, положительно влияющих на физическое и психическое здоровье ребёнка (рациональная организация режима дня ребёнка, правильное питание в семье, закаливание, организация двигательной активности, благоприятный психологический микроклимат в семье и спокойное общение с ребёнком и другое), о действии негативных факторов (переохлаждение,

перегревание, перекармливание и другое), наносящих непоправимый вред здоровью ребёнка;

- своевременное информирование о важности вакцинирования в соответствии с рекомендациями Национального календаря профилактических прививок и по эпидемическим показаниям;
- информирование родителей (законных представителей) об актуальных задачах физического воспитания детей на разных возрастных этапах их развития, а также о возможностях ОУ и семьи в решении данных задач;
- знакомство родителей (законных представителей) с оздоровительными мероприятиями, проводимыми в ОУ;
- информирование родителей (законных представителей) о негативном влиянии на развитие детей систематического и бесконтрольного использования ИКТ-технологий (нарушение сна, возбудимость, изменения качества памяти, внимания, мышления; проблемы социализации и общения и другое).

Направления деятельности педагога реализуются в разных формах (групповых и (или) индивидуальных) посредством различных методов, приемов и способов взаимодействия с родителями (законными представителями):

- диагностико-аналитическое направление реализуется через опросы, социологические срезы, индивидуальные блокноты, «почтовый ящик», педагогические беседы с родителями (законными представителями); дни открытых дверей, открытые просмотры занятий и других видов деятельности детей;
- просветительское и консультационное направления реализуются через: групповые родительские собрания, конференции, круглые столы, семинары-практикумы, тренинги и ролевые игры, консультации, педагогические гостиные, родительские клубы и другое; информационные проспекты, стенды, ширмы, папки-передвижки для родителей (законных представителей); газеты, издаваемые ОУ для родителей (законных представителей), педагогические библиотеки для родителей (законных представителей); сайты ОУ и социальные группы в сети Интернет; педагогические марафоны, медиарепортажи и интервью; фотографии, выставки детских работ, совместных работ родителей (законных представителей) и детей.

Просветительское направление включают досуговую форму – совместные праздники и вечера, семейные спортивные и тематические мероприятия, тематические досуги, знакомство с семейными традициями.

Для вовлечения родителей (законных представителей) в образовательную деятельность используются специально разработанные дидактические материалы для организации совместной деятельности родителей (законных представителей) с детьми в семейных условиях в соответствии с образовательными задачами, реализуемыми в ОУ. Материалы сопровождаются подробными инструкциями по их использованию и рекомендациями по построению взаимодействия с ребёнком (с учётом возрастных особенностей). Активно используется воспитательный потенциал семьи для решения образовательных задач, привлекая родителей (законных представителей) к участию в образовательных мероприятиях, направленных на решение познавательных и воспитательных задач.

.Незаменимой формой установления доверительного делового контакта между семьей и ОУ является диалог педагога и родителей (законных представителей). Диалог позволяет совместно анализировать поведение или проблемы ребёнка, выяснять причины проблем и искать подходящие возможности, ресурсы семьи и пути их решения. В диалоге проходит просвещение родителей (законных представителей), их консультирование по вопросам выбора оптимального образовательного маршрута для конкретного ребёнка, а также согласование совместных действий, которые могут быть предприняты со стороны ОУ и семьи для разрешения возможных проблем и трудностей ребёнка в освоении образовательной программы.

Педагоги самостоятельно выбирают педагогически обоснованные методы, приемы и способы взаимодействия с семьями обучающихся, в зависимости от стоящих перед ними задач. Сочетание традиционных и инновационных технологий сотрудничества позволит педагогам ОУ устанавливать доверительные и партнерские отношения с родителями (законными представителями), эффективно осуществлять просветительскую деятельность и достигать основные цели взаимодействия ОУ с родителями (законными представителями) детей дошкольного возраста.

2.6. Направления и задачи коррекционно-развивающей работы

Коррекционно-развивающая работа в ОУ направлена на обеспечение коррекции нарушений развития у различных категорий детей (целевые группы), включая детей с ООП, в том числе детей с ОВЗ и детей-инвалидов; оказание им квалифицированной помощи в освоении Программы, их разностороннее развитие с учётом возрастных и индивидуальных особенностей, социальной адаптации.

В группах общеобразовательной направленности осуществляется совместное образование нормотипичных детей и детей с ОВЗ в соответствии с образовательной программой дошкольного учреждения.

Обучающийся с ограниченными возможностями здоровья (ОВЗ) — физическое лицо, имеющее недостатки в физическом и (или) психологическом развитии, подтвержденные психолого-медико-педагогической комиссией и препятствующие получению образования без создания специальных условий.

КРР объединяет комплекс мер по психолого-педагогическому сопровождению обучающихся, включающий психолого-педагогическое обследование, проведение индивидуальных и групповых коррекционно-развивающих занятий, а также мониторинг динамики их развития. КРР в ОУ осуществляют педагоги, учитель-дефектолог, учитель-логопед и другие квалифицированные специалисты.

ОУ разрабатывает *программу коррекционно-развивающей работы* в соответствии с ФГОС ДО, которая включает:

- план диагностических и коррекционно-развивающих мероприятий;
- рабочие программы КРР с обучающимися различных целевых групп, имеющих различные ООП и стартовые условия освоения Программы.
- методический инструментарий для реализации диагностических, коррекционно-развивающих и просветительских задач программы КРР.

Задачи КРР на уровне дошкольного образования:

- определение ООП обучающихся, в том числе с трудностями освоения образовательной программы и социализации в ОУ;
- своевременное выявление обучающихся с трудностями социальной адаптации, обусловленными различными причинами;
- осуществление индивидуально ориентированной психолого-педагогической помощи обучающимся с учётом особенностей их психического и (или) физического развития, индивидуальных возможностей и потребностей (в соответствии с рекомендациями психолого-медико-педагогической комиссии (далее ПМПК) или психолого-педагогического консилиума образовательного учреждения (далее ППК));
- оказание родителям (законным представителям) обучающихся консультативной психолого-педагогической помощи по вопросам развития и воспитания детей дошкольного возраста;
- содействие поиску и отбору одаренных обучающихся, их творческому развитию;
- выявление детей с проблемами развития эмоциональной и интеллектуальной

сферы;

- реализация комплекса индивидуально ориентированных мер по ослаблению, снижению или устранению отклонений в развитии и проблем поведения.

КРР организуется по обоснованному запросу педагогов и родителей (законных представителей); на основании результатов психологической диагностики; на основании рекомендаций ППК.

КРР в ОУ реализуется в форме групповых и (или) индивидуальных коррекционно-развивающих занятий. Выбор конкретной программы коррекционно-развивающих мероприятий, их количестве, форме организации, методов и технологий реализации определяется ОУ самостоятельно, исходя из возрастных особенностей и ООП обучающихся.

Содержание КРР для каждого обучающегося определяется с учётом его ООП на основе рекомендаций ППК ОУ.

Согласно ФЗ № 273 «Об образовании» и Распоряжения от 28 декабря 2020 г. NP-193 «Система функционирования психологических служб в общеобразовательных организациях (Методические рекомендации)» определяются нижеследующие категории *целевых групп* обучающихся для оказания им адресной психологической помощи и включения их в программы психолого-педагогического сопровождения:

1) нормотипичные дети с нормативным кризисом развития;

2) обучающиеся с ООП:

- с ОВЗ и (или) инвалидностью, получившие статус в порядке, установленном законодательством Российской Федерации;
- обучающиеся по индивидуальному учебному плану (учебному расписанию) на основании медицинского заключения (дети, находящиеся под диспансерным наблюдением, в том числе часто болеющие дети); часто болеющие дети характеризуются повышенной заболеваемостью острыми респираторными инфекциями, которые не связаны с врожденными и наследственными состояниями, приводящими к большому количеству пропусков ребёнком в посещении ОУ;
- обучающиеся, испытывающие трудности в освоении образовательных программ, развитии, социальной адаптации;
- одаренные обучающиеся;

3) дети и (или) семьи, находящиеся в трудной жизненной ситуации, признанные таковыми в нормативно установленном порядке;

4) дети и (или) семьи, находящиеся в социально опасном положении

(безнадзорные, беспризорные, склонные к бродяжничеству), признанные таковыми в нормативно установленном порядке;

5) обучающиеся «группы риска»: проявляющие комплекс выраженных факторов риска негативных проявлений (импульсивность, агрессивность, неустойчивая или крайне низкая (завышенная) самооценка, завышенный уровень притязаний).

КРР с обучающимися целевых групп в ДОО осуществляется в ходе всего образовательного процесса, во всех видах и формах деятельности, как в совместной деятельности детей в условиях дошкольной группы, так и в форме коррекционно-развивающих групповых (индивидуальных) занятий.

КРР строится дифференцированно в зависимости от имеющихся у обучающихся дисфункций и особенностей развития (в познавательной, речевой, эмоциональной, коммуникативной, регулятивной сферах) и предусматривает индивидуализацию психолого-педагогического сопровождения.

Содержание КРР на уровне ОУ

Диагностическая работа включает:

- своевременное выявление детей, нуждающихся в психолого-педагогическом сопровождении;
- раннюю (с первых дней пребывания обучающегося в ОУ) диагностику отклонений в развитии и анализ причин трудностей социальной адаптации;
- комплексный сбор сведений об обучающемся на основании диагностической информации от специалистов разного профиля;
- определение уровня актуального и зоны ближайшего развития, обучающегося с ОВЗ, с трудностями в обучении и социализации, выявление его резервных возможностей;
- изучение уровня общего развития обучающихся (с учётом особенностей нозологической группы), возможностей вербальной и невербальной коммуникации со сверстниками и взрослыми;
- изучение развития эмоционально-волевой сферы и личностных особенностей, обучающихся;
- изучение индивидуальных образовательных и социально-коммуникативных потребностей обучающихся;
- изучение социальной ситуации развития и условий семейного воспитания ребёнка;
- изучение уровня адаптации и адаптивных возможностей обучающегося;
- изучение направленности детской одаренности;

- изучение, констатацию в развитии ребёнка его интересов и склонностей, одаренности;
- мониторинг развития детей и предупреждение возникновения психолого-педагогических проблем в их развитии;
- выявление детей –мигрантов, имеющих трудности в обучении и социально - психологической адаптации, дифференциальная диагностика и оценка этнокультурной природы имеющихся трудностей;
- всестороннее психолого-педагогическое изучение личности ребёнка;
- выявление и изучение неблагоприятных факторов социальной среды и рисков образовательной среды;
- системный разносторонний контроль специалистов за уровнем и динамикой развития обучающегося, а также за созданием необходимых условий, соответствующих особым (индивидуальным) образовательным потребностям обучающегося.

Коррекционно-развивающая работа включает:

- выбор оптимальных для развития обучающегося коррекционно-развивающих программ (методик) психолого-педагогического сопровождения в соответствии с его особыми (индивидуальными) образовательными потребностями;
- организацию, разработку и проведение специалистами индивидуальных и групповых коррекционно-развивающих занятий, необходимых для преодоления нарушений поведения и развития, трудностей в освоении образовательной программы и социализации;
- коррекцию и развитие высших психических функций;
- развитие эмоционально-волевой и личностной сферы обучающегося и психологическую коррекцию его поведения;
- развитие коммуникативных способностей, социального и эмоционального интеллекта обучающихся, формирование их коммуникативной компетентности;
- коррекцию и развитие психомоторной сферы, координации и регуляции движений;
- создание условий, обеспечивающих развитие, обучение и воспитание детей с ярковыраженной познавательной направленностью, высоким уровнем умственного развития или иной направленностью одаренности;

- создание насыщенной РППС для разных видов деятельности;
- формирование инклюзивной образовательной среды, в том числе обеспечивающей включение детей иностранных граждан в российское образовательное пространство с сохранением культуры и идентичности, связанных со страной исхода (происхождения);
- оказание поддержки ребёнку в случаях неблагоприятных условий жизни, психотравмирующих обстоятельствах при условии информирования соответствующих структур социальной защиты;
- преодоление педагогической запущенности в работе с обучающимся, стремление устранить неадекватные методы воспитания в семье во взаимодействии родителей (законных представителей) с детьми;
- помощь в устранении психотравмирующих ситуаций в жизни ребёнка.

Консультативная работа включает:

- разработку рекомендаций по основным направлениям работы с обучающимся с трудностями в обучении и социализации, единых для всех участников образовательных отношений;
- консультирование специалистами педагогов по выбору индивидуально ориентированных методов и приемов работы с обучающимся; консультативную помощь семье в вопросах выбора оптимальной стратегии воспитания и приемов КРР с ребёнком.

Информационно-просветительская работа предусматривает:

- различные формы просветительской деятельности (лекции, беседы, информационные стенды, печатные материалы, электронные ресурсы), направленные на разъяснение участникам образовательных отношений – обучающимся (в доступной для дошкольного возраста форме), их родителям (законным представителям), педагогам – вопросов, связанных с особенностями образовательного процесса и психолого-педагогического сопровождения обучающихся, в том числе с ОВЗ, трудностями в обучении и социализации;
- проведение тематических выступлений, онлайн-консультаций для педагогов и родителей (законных представителей) по разъяснению индивидуально-типологических особенностей различных категорий обучающихся, в том числе с ОВЗ, трудностями в обучении и социализации.

Реализация КРР с обучающимися с ОВЗ и детьми-инвалидами согласно нозологическим группам осуществляется в соответствии с Федеральной адаптированной образовательной программой дошкольного образования (далее ФАОП ДО), с учетом особенностей их психофизического развития, индивидуальных возможностей и при необходимости обеспечивающая коррекцию нарушений развития и социальную адаптацию. КРР с обучающимися с ОВЗ и детьми-инвалидами предусматривает предупреждение вторичных биологических и социальных отклонений в развитии, затрудняющих образование и социализацию обучающихся, коррекцию нарушений психического и физического развития средствами коррекционной педагогики, специальной психологии и медицины; формирование у обучающихся механизмов компенсации дефицитарных функций, не поддающихся коррекции, в том числе с использованием ассистивных технологий.

КРР с детьми, находящимися под диспансерным наблюдением, в том числе часто болеющие дети, имеет выраженную специфику. Детям, находящимся под диспансерным наблюдением, в том числе часто болеющим детям, свойственны: быстрая утомляемость, длительный период восстановления после заболевания и (или) его обострения (не менее 4-х недель), специфические особенности межличностного взаимодействия и деятельности (ограниченность круга общения больного ребёнка, объективная зависимость от взрослых (родителей (законных представителей), педагогов), стремление постоянно получать от них помощь). Для детей, находящихся под диспансерным наблюдением, в том числе часто болеющих детей, старшего дошкольного возраста характерны изменения в отношении ведущего вида деятельности – сюжетно-ролевой игры, что оказывает негативное влияние на развитие его личности и эмоциональное благополучие. В итоге у ребёнка появляются сложности в освоении программы и социальной адаптации.

Направленность КРР с детьми, находящимися под диспансерным наблюдением, в том числе часто болеющими детьми на дошкольном уровне образования:

- коррекция (развитие) коммуникативной, личностной, эмоционально-волевой сфер, познавательных процессов;
- снижение тревожности;
- помощь в разрешении поведенческих проблем;
- создание условий для успешной социализации, оптимизация межличностного взаимодействия со взрослыми и сверстниками.

Включение часто болеющих детей в программу КРР, определение

индивидуального маршрута психолого-педагогического сопровождения осуществляется на основании медицинского заключения и рекомендаций ГШК по результатам психологической и педагогической диагностики.

Направленность КРР с одаренными обучающимися на дошкольном уровне образования:

- определение вида одаренности, интеллектуальных и личностных особенностей детей, прогноз возможных проблем и потенциала развития.
- вовлечение родителей (законных представителей) в образовательный процесс и установление с ними отношений сотрудничества как обязательного условия поддержки и развития одаренного ребёнка, как в ОУ, так и в условиях семейного воспитания;
- создание атмосферы доброжелательности, заботы и уважения по отношению к ребёнку, обстановки, формирующей у ребёнка чувство собственной значимости, поощряющей проявление его индивидуальности;
- сохранение и поддержка индивидуальности ребёнка, развитие его индивидуальных способностей и творческого потенциала как субъекта отношений с людьми, миром и самим собой;
- формирование коммуникативных навыков и развитие эмоциональной устойчивости;
- организация предметно-развивающей, обогащённой образовательной среды в условиях ОУ, благоприятную для развития различных видов способностей и одаренности.

Включение ребёнка в программу КРР, определение индивидуального маршрута психолого-педагогического сопровождения осуществляется на основе заключения ППК по результатам психологической и педагогической диагностики.

Направленность КРР с билингвальными обучающимися, детьми мигрантов, испытывающими трудности с пониманием государственного языка Российской Федерации на дошкольном уровне образования;

- развитие коммуникативных навыков, формирование чувствительности к сверстнику, его эмоциональному состоянию, намерениям и желаниям;
- формирование уверенного поведения и социальной успешности;
- коррекцию деструктивных эмоциональных состояний, возникающих вследствие попадания в новую языковую и культурную среду

(тревога, неуверенность, агрессия)

- создание атмосферы доброжелательности, заботы и уважения по отношению к ребёнку.

Работа по социализации и языковой адаптации детей иностранных граждан, обучающихся в учреждении, реализующих программы ДО в Российской Федерации, организована с учётом особенностей социальной ситуации каждого ребёнка персонально.

Психолого-педагогическое сопровождение детей данной целевой группы осуществляется в контексте общей программы адаптации ребёнка к ОУ. В случаях выраженных проблем социализации, личностного развития и общей дезадаптации ребёнка, его включение в программу КРР осуществляется на основе заключения ППК по результатам диагностики или по запросу родителей (законных представителей) ребёнка.

К целевой группе *обучающихся «группы риска»* относятся дети, имеющие проблемы с психологическим здоровьем; эмоциональные проблемы (повышенная возбудимость, апатия, раздражительность, тревога, появление фобий); поведенческие проблемы (грубость, агрессия, обман); проблемы неврологического характера (потеря аппетита); проблемы общения (стеснительность, замкнутость, излишняя чувствительность, выраженная нереализованная потребность в лидерстве); проблемы регуляторного характера (расстройство сна, быстрая утомляемость, навязчивые движения, двигательная расторможенность, снижение произвольности внимания).

Целью КРР с обучающимися, имеющими девиации развития и поведения на дошкольном уровне образования, является осуществление индивидуально-ориентированной психолого-медико-педагогической помощи детям и направлена на:

- коррекцию (развитие) социально-коммуникативной, личностной, эмоционально-волевой сферы;
- помощь в решении поведенческих проблем;
- формирование адекватных, социально-приемлемых способов поведения; развитие рефлексивных способностей;
- совершенствование способов саморегуляции.

Включение ребёнка из «группы риска» в программу КРР, определение индивидуального маршрута психолого-педагогического сопровождения осуществляется на основе заключения ППК по результатам психологической диагностики или по обоснованному запросу педагога и (или) родителей (законных представителей).

Содержание образовательной деятельности по профессиональной коррекции нарушения развития воспитанников.

Служба психолого-педагогического сопровождения ОУ осуществляет свою деятельность в соответствии с целью - создание психолого-педагогических условий для полноценного развития и становления совершенствующейся успешной личности ребенка в соответствии с его возможностями.

Служба сопровождения в ОУ способствует объединению усилий субъектов образовательной деятельности, укреплению взаимосвязи компонентов образовательного процесса.

В дошкольном учреждении функционируют логопункт, кабинет учителя - дефектолога, где ведется коррекционная работа в подгрупповой и индивидуальной форме.

Цель и задачи оказания логопедической помощи.

Цель:

- создание оптимальных условий для коррекции нарушений в развитии речи детей, в освоении ими образовательной программы дошкольного образования.

Основными задачами оказания логопедической помощи являются:

- осуществление необходимой коррекции речевых нарушений у дошкольников;
- своевременное выявление особых образовательных потребностей воспитанников ОУ, обусловленных недостатками в их речевом развитии;
- обеспечение психолого--педагогической помощи детям с нарушениями речи с учетом особенностей их психофизического развития и индивидуальных возможностей;
- профилактика нарушений в развитии устной и письменной речи воспитанников ОУ;
- пропаганда логопедических знаний среди педагогов образовательного учреждения;
- обеспечение взаимодействия с родителями (законными представителями) обучающихся ОУ по преодолению речевых нарушений;
- повышение педагогической компетентности родителей (законных представителей) в вопросах развития и воспитания детей дошкольного возраста, имеющих речевые нарушения.

Направления деятельности

Коррекционное:

- создание условий, направленных на коррекцию речевого развития воспитанников и обеспечивающих достижение воспитанниками, имеющими нарушения речи уровня речевого развития, соответствующего возрастной норме.

Диагностическое:

- выявление детей с речевыми нарушениями;
- отслеживание динамики речевого развития детей, их успешности в освоении образовательной программы дошкольного образования.

Профилактическое:

- создание условий, направленных на профилактику нарушений в развитии устной и письменной речи воспитанников дошкольного возраста.

Просветительское:

- создание условий, направленных на повышение профессиональной компетентности педагогических работников Учреждения, педагогической компетентности родителей (законных представителей) в вопросах развития и воспитания детей дошкольного возраста.

Организация оказания логопедической помощи.

На логопедические занятия зачисляются воспитанники Учреждения, имеющие нарушения в развитии устной речи:

- фонетико-фонематическое недоразвитие речи (далее – ФФНР),
- фонетическое недоразвитие речи (далее – ФНР),

В первую очередь на логопедические занятия зачисляются воспитанники старшего дошкольного возраста (6-7 лет – подготовительная группа, 5-6 лет – старшая группа), имеющие нарушения в развитии устной речи, препятствующие их успешному освоению образовательной программы дошкольного образования. А так же дети с ОВЗ (при наличии справки ПМПК установленного образца).

Зачисление на логопедические занятия воспитанников, имеющих нарушения в развитии устной речи, осуществляется на основе обследования речи воспитанников. Обследование речи воспитанников проводится учителем-логопедом Учреждения с 01 по 15 сентября. Все обследованные дети регистрируются в Журнале профилактического обследования речи детей.

По результатам обследования учитель-логопед Учреждения составляет список детей, нуждающихся в логопедической помощи.

С согласия родителя (законного представителя), в соответствии со списком воспитанников, нуждающихся в логопедической помощи, приказом заведующего Учреждения утверждается список детей, зачисленных на логопедические занятия на

текущий учебный год. В случае приема в Учреждение в течение всего учебного года ребёнка с ОВЗ (при наличии справки ПМПК установленного образца) приказом заведующего оформляется его внеочередное зачисление на логопедические занятия.

Организация коррекционной работы

На каждого воспитанника, зачисленного на логопедические занятия, учитель-логопед заполняет речевую карту. Содержание коррекционной работы строится в соответствии с педагогическими технологиями, обеспечивающими коррекцию и компенсацию отклонений в речевом развитии детей, учитывающими возрастные и психофизиологические особенности детей дошкольного возраста. Содержание коррекционной работы определяется индивидуальными планами работы на каждого зачисленного на логопедические занятия воспитанника. В планах отражаются индивидуально ориентированные коррекционные мероприятия, обеспечивающие удовлетворение особых образовательных потребностей детей, имеющих нарушения в развитии устной речи, их интеграцию в ОУ.

Основными формами коррекционной работы с детьми, зачисленными на логопедические занятия, являются индивидуальные и подгрупповые занятия. Для проведения подгрупповых занятий формируются подгруппы детей, имеющих сходные нарушения речевого развития. Предельная наполняемость подгруппы детей устанавливается в зависимости от характера нарушения развития устной речи, возраста воспитанников и составляет от 3-х до 6-ти детей.

Коррекционная работа проводится с учетом режима работы Учреждения во время любой деятельности детей: игровой, коммуникативной, трудовой, познавательно-исследовательской, продуктивной, музыкально-художественной, чтения.

Успех совместной коррекционно-педагогической работы с детьми, имеющими нарушения речи, во многом зависит от правильно организованного взаимодействия учителя-логопеда, специалистов МОУ и родителей (законных представителей). Каждый из них, решая свои задачи, определенные образовательными программами и положениями ОУ, принимает участие в формировании и закреплении правильных речевых навыков у детей, развитии сенсомоторной сферы, высших психических процессов и укреплении здоровья.

Учитель-логопед: проводит обследование речевого развития детей Учреждения, регистрирует список воспитанников, нуждающихся в логопедической помощи.

В случаях необходимости уточнения диагноза, родителям (законным представителям) детей с нарушением речи для углублённого обследования врачами-специалистами (детским невропатологом, детским психиатром, отоларингологом, ортодонтом-стоматологом, ортопедом и т.п.) учитель-логопед даёт рекомендации посетить соответствующие лечебно-профилактические учреждения или ПМПК.

Определяет периодичность, продолжительность проведения индивидуальных и подгрупповых занятий

Планирует, проводит коррекционную работу с воспитанниками по исправлению нарушений в развитии устной речи.

Самостоятельно отбирает методы и приёмы коррекционной работы. Составляет индивидуально ориентированные коррекционные мероприятия, обеспечивающие удовлетворение особых образовательных потребностей детей, имеющих нарушения в развитии устной речи, их интересов.

Воспитатель: создает развивающую предметно- среду для своевременного речевого развития и профилактики нарушений в развитии устной и письменной речи воспитанников группы.

Наблюдает за ходом речевого развития воспитанников группы, диагностирует предпосылки и признаки формирования нетипичных (опережающих, задержанных, искаженных) вариантов развития устной речи воспитанников группы.

Планирует по рекомендациям учителя-логопеда индивидуальную работу по речевому развитию воспитанников группы.

Участвует по заданию учителя-логопеда в реализации коррекционных мероприятий, обеспечивающих коррекцию и компенсацию отклонений в речевом развитии, с учетом возрастных и психофизиологических особенностей воспитанников группы.

Осуществляет контроль за правильным произношением скорректированных учителем-логопедом звуков на этапе автоматизации у воспитанников группы, во всех видах детской деятельности, режимных моментах в течение дня.

Взаимодействует с учителем-логопедом, родителями (законными представителями)

Учреждения по вопросам освоения образовательной программы дошкольного образования воспитанниками, зачисленными на логопедические занятия.

Вовлекает в коррекционную работу родителей (законных представителей) воспитанников, зачисленных на логопедические занятия. Обеспечивает заинтересованность в ее результативности.

Музыкальный руководитель и инструктор по физическому воспитанию.

Выполняет рекомендации учителя-логопеда по контролю за речью воспитанника, зачисленного на логопедические занятия, на своих занятиях.

Учитывает возрастные и психо-физические особенности и возможности детей в зависимости от их уровня речевого развития и структуры речевого нарушения.

Родители (законные представители):

Выполняют рекомендации учителя-логопеда по контролю за речью своего ребёнка в домашних условиях.

Посещают собрания и консультации по запросу специалиста.

Имеют право на посещение индивидуальных и подгрупповых логопедических занятий в любое время.

Создают в семье условия, благоприятные для общего и речевого развития ребёнка.

Уровень сформированности у детей речевого развития отражается в мониторинге образовательного процесса, который проводится 2 раза в год в сентябре и в мае.

В итоге логопедической работы дети должны:

- правильно артикулировать все звуки речи в различных фонетических позициях и формах речи;
- чётко дифференцировать все изученные звуки;
- находить в предложении слова с заданным звуком, определять место звука в слове;
- различать понятия «звук», «слог», «предложение»;
- называть последовательность слов в предложении, слогов и звуков в словах;
- придумывать слова на заданный звук и правильно воспроизводить цепочки из 3-4 звуков, слогов, слов.

Деятельность учителя – дефектолога ОУ направлена на коррекцию социальных психологических характеристик личности ребёнка, среди которых познавательное развитие занимает центральное место как самостоятельно формируемая функция. *Учитель-дефектолог* проводит изучение ребёнка посредством специальных методов обследования; изучает состояние и анализирует динамику нарушений, структуру дефекта воспитанника; определяет состояние сохранных функций и процессов; проводит индивидуальные, групповые и подгрупповые коррекционные занятия с детьми с ОВЗ; осуществляет своевременное предупреждение и преодоление трудностей при освоении ребёнком программного материала; оказывает консультативную помощь родителям детей с

ОВЗ; консультирует специалистов, работающих с детьми с ОВЗ.

Цель:

оказание коррекционной помощи детям дошкольного возраста с ОВЗ,

Задачи:

- обеспечение условий для оптимального психического развития детей с ОВЗ;
- коррекция нарушений в развитии, подбор и адаптация методов и приемов коррекционного воздействия к конкретным условиям среды и социального взаимодействия детей различных возрастных групп, их родителей, педагогов
- своевременное предупреждение и преодоление трудностей в освоении воспитанниками адаптированной основной образовательной программы для детей с ОВЗ;
- разъяснение специальных знаний среди педагогов, родителей (законных представителей) воспитанников;

2.7 Рабочая Программа воспитания ОУ

2.7.1. Пояснительная записка.

Рабочая программа воспитания Муниципального дошкольного образовательного учреждения «Детский сад № 26 «Алёнушка» Тутаевского муниципального района разработана в соответствии с требованиями Федерального закона от 31 июля 2020 г. № 304-ФЗ «О внесении изменений в Федеральный закон «Об образовании в Российской Федерации» по вопросам воспитания обучающихся», с учетом Плана мероприятий по реализации в 2021–2025 годах Стратегии развития воспитания в Российской Федерации на период до 2025 года, Федерального государственного образовательного стандарта дошкольного образования.

Рабочая программа воспитания является компонентом Основной образовательной программы дошкольного образования МДОУ № 26 "Алёнушка" и призвана помочь всем участникам образовательных отношений реализовать воспитательный потенциал совместной деятельности.

Программа воспитания основана на воплощении национального воспитательного идеала, который понимается как высшая цель образования, нравственное (идеальное) представление о человеке.

Под воспитанием понимается деятельность, направленная на развитие личности, создание условий для самоопределения и социализации обучающихся на основе социокультурных, духовно-нравственных ценностей и принятых в российском обществе

правил и норм поведения в интересах человека, семьи, общества и государства, формирование у обучающихся чувства патриотизма, гражданственности, уважения к памяти защитников Отечества и подвигам Героев Отечества, закону и правопорядку, человеку труда и старшему поколению, взаимного уважения, бережного отношения к культурному наследию и традициям многонационального народа Российской Федерации, природе и окружающей среде.

Основу воспитания на всех уровнях, начиная с дошкольного, составляют традиционные ценности российского общества. Традиционные ценности - это нравственные ориентиры, формирующие мировоззрение граждан России, передаваемые от поколения к поколению, лежащие в основе общероссийской гражданской идентичности и единого культурного пространства страны, укрепляющие гражданское единство, нашедшие свое уникальное, самобытное проявление в духовном, историческом и культурном развитии многонационального народа России.

Программа воспитания предусматривает приобщение детей к традиционным ценностям российского общества - жизнь, достоинство, права и свободы человека, патриотизм, гражданственность, служение Отечеству и ответственность за его судьбу, высокие нравственные идеалы, крепкая семья, созидательный труд, приоритет духовного над материальным, гуманизм, милосердие, справедливость, коллективизм, взаимопомощь и взаимоуважение, историческая память и преемственность поколений, единство народов России.

Вся система ценностей российского народа находит отражение в содержании воспитательной работы ДОУ, в соответствии с возрастными особенностями детей.

Ценности Родина и природа лежат в основе патриотического направления воспитания.

Ценности милосердие, жизнь, добро лежат в основе духовно-нравственного направления воспитания

Ценности человек, семья, дружба, сотрудничество лежат в основе социального направления воспитания.

Ценность познание лежит в основе познавательного направления воспитания.

Ценности жизнь и здоровье лежат в основе физического и оздоровительного направления воспитания.

Ценность труд лежит в основе трудового направления воспитания.

Ценности культура и красота лежат в основе эстетического направления воспитания.

Целевые ориентиры воспитания следует рассматривать как возрастные характеристики возможных достижений ребёнка, которые коррелируют с портретом выпускника ДООУ и с традиционными ценностями российского общества.

С учётом особенностей социокультурной среды, в которой воспитывается ребёнок, в программе воспитания находит отражение взаимодействие всех субъектов воспитательных отношений. Реализация Программы воспитания предполагает социальное партнерство ДООУ с другими учреждениями образования и культуры, в том числе системой дополнительного образования детей.

Структура Программы воспитания включает три раздела: целевой, содержательный и организационный.

2.7.2. Целевой раздел Программы воспитания.

Цели и задачи воспитания.

Общая цель воспитания в ОУ - личностное развитие каждого ребёнка с учётом его индивидуальности и создание условий для позитивной социализации детей на основе традиционных ценностей российского общества, что предполагает:

- формирование первоначальных представлений о традиционных ценностях российского народа, социально приемлемых нормах и правилах поведения;
- формирование ценностного отношения к окружающему миру (природному и социокультурному), другим людям, самому себе;
- становление первичного опыта деятельности и поведения в соответствии с традиционными ценностями, принятыми в обществе нормами и правилами.

Общие задачи воспитания в ОУ:

- Содействовать развитию личности, основанному на принятых в обществе представлениях о добре и зле, должном и недопустимом;
- Способствовать становлению нравственности, основанной на духовных отечественных традициях, внутренней установке личности поступать согласно своей совести;
- Создавать условия для развития и реализации личностного потенциала ребёнка, его готовности к творческому самовыражению и саморазвитию, самовоспитанию;
- Осуществлять поддержку позитивной социализации ребёнка посредством проектирования и принятия уклада, воспитывающей среды, создания воспитывающих общностей.

Направления воспитания.

Патриотическое направление воспитания.

Цель патриотического направления воспитания содействовать формированию у ребёнка личностной позиции наследника традиций и культуры, защитника Отечества и творца (созидателя), ответственного за будущее своей страны.

Ценности - Родина и природа лежат в основе патриотического направления воспитания. Чувство патриотизма возникает у ребёнка вследствие воспитания у него нравственных качеств, интереса, чувства любви и уважения к своей стране - России, своему краю, малой родине, своему народу и народу России в целом (гражданский патриотизм), ответственности, ощущения принадлежности к своему народу.

Патриотическое направление воспитания базируется на идее патриотизма как нравственного чувства, которое вырастает из культуры человеческого бытия, особенностей образа жизни и её уклада, народных и семейных традиций.

Работа по патриотическому воспитанию предполагает: формирование «патриотизма наследника», испытывающего чувство гордости за наследие своих предков (предполагает приобщение детей к истории, культуре и традициям нашего народа: отношение к труду, семье, стране и вере); «патриотизма защитника», стремящегося сохранить это наследие (предполагает развитие у детей готовности преодолевать трудности ради своей семьи, малой родины); «патриотизма созидателя и творца», устремленного в будущее, уверенного в благополучии и процветании своей Родины (предполагает конкретные каждодневные дела, направленные, например, на поддержание чистоты и порядка, опрятности и аккуратности, а в дальнейшем - на развитие всего своего населенного пункта, района, края, Отчизны в целом).

Духовно-нравственное направление воспитания.

Цель духовно-нравственного направления воспитания - формирование способности к духовному развитию, нравственному самосовершенствованию, индивидуально-ответственному поведению.

Ценности - жизнь, милосердие, добро лежат в основе духовно нравственного направления воспитания.

Духовно-нравственное воспитание направлено на развитие ценностно-смысловой сферы дошкольников на основе творческого взаимодействия в детско-взрослой общности, содержанием которого является освоение социокультурного опыта в его культурно-историческом и личностном аспектах.

Социальное направление воспитания.

Цель социального направления воспитания - формирование ценностного отношения детей к семье, другому человеку, развитие дружелюбия, умения находить общий язык с другими людьми.

Ценности - семья, дружба, человек и сотрудничество лежат в основе социального направления воспитания.

В дошкольном детстве ребёнок начинает осваивать все многообразие социальных отношений и социальных ролей. Он учится действовать сообща, подчиняться правилам, нести ответственность за свои поступки, действовать в интересах других людей. Формирование ценностно-смыслового отношения ребёнка к социальному окружению невозможно без грамотно выстроенного воспитательного процесса, в котором проявляется личная социальная инициатива ребёнка в детско-взрослых и детских общностях.

Важной составляющей социального воспитания является освоение ребёнком моральных ценностей, формирование у него нравственных качеств и идеалов, способности жить в соответствии с моральными принципами и нормами и воплощать их в своем поведении. Культура поведения в своей основе имеет глубоко социальное нравственное чувство - уважение к человеку, к законам человеческого общества. Конкретные представления о культуре поведения усваиваются ребёнком вместе с опытом поведения, с накоплением нравственных представлений, формированием навыка культурного поведения.

Познавательное направление воспитания.

Цель познавательного направления воспитания - формирование ценности познания.

Ценность - познание лежит в основе познавательного направления воспитания.

В ОУ проблема воспитания у детей познавательной активности охватывает все стороны воспитательного процесса и является неперенным условием формирования умственных качеств личности, самостоятельности и инициативности ребёнка. Познавательное и духовно-нравственное воспитание должны осуществляться в содержательном единстве, так как знания наук и незнание добра ограничивает и деформирует личностное развитие ребёнка.

Значимым является воспитание у ребёнка стремления к истине, становление целостной картины мира, в которой интегрировано ценностное, эмоционально окрашенное отношение к миру, людям, природе, деятельности человека.

Физическое и оздоровительное направление воспитания.

Цель физического и оздоровительного воспитания - формирование ценностного отношения детей к здоровому образу жизни, овладение элементарными гигиеническими навыками и правилами безопасности.

Ценности жизнь и здоровье лежит в основе физического и оздоровительного направления воспитания.

Физическое и оздоровительное направление воспитания основано на идее охраны и укрепления здоровья детей, становления осознанного отношения к жизни как основоположной ценности и здоровью как совокупности физического, духовного и социального благополучия человека.

Трудовое направление воспитания.

Цель трудового воспитания - формирование ценностного отношения детей к труду, трудолюбию и приобщение ребёнка к труду.

Ценность - труд лежит в основе трудового направления воспитания.

Трудовое направление воспитания направлено на формирование и поддержку привычки к трудовому усилию, к доступному напряжению физических, умственных и нравственных сил для решения трудовой задачи; стремление приносить пользу людям. Повседневный труд постепенно приводит детей к осознанию нравственной стороны труда. Самостоятельность в выполнении трудовых поручений способствует формированию ответственности за свои действия.

Эстетическое направление воспитания.

Цель эстетического направления воспитания - способствовать становлению у ребёнка ценностного отношения к красоте.

Ценности - культура, красота, лежат в основе эстетического направления воспитания.

Эстетическое воспитание направлено на воспитание любви к прекрасному в окружающей обстановке, в природе, в искусстве, в отношениях, развитие у детей желания и умения творить. Эстетическое воспитание через обогащение чувственного опыта и развитие эмоциональной сферы личности влияет на становление нравственной и духовной составляющих внутреннего мира ребёнка. Искусство делает ребёнка отзывчивее, добрее, обогащает его духовный мир, способствует воспитанию воображения, чувств. Красивая и удобная обстановка, чистота помещения, опрятный вид детей и взрослых содействуют воспитанию художественного вкуса.

Целевые ориентиры воспитания.

Деятельность воспитателя нацелена на перспективу становления личности и развития ребёнка. Поэтому планируемые результаты представлены в виде целевых ориентиров как обобщенные «портреты» ребёнка к концу раннего и дошкольного возрастов.

В соответствии с ФГОС ДО оценка результатов воспитательной работы не осуществляется, так как целевые ориентиры основной образовательной программы дошкольного образования не подлежат непосредственной оценке, в том числе в виде педагогической диагностики (мониторинга), и не являются основанием для их формального сравнения с реальными достижениями детей.

Целевые ориентиры воспитания детей раннего возраста (к трем годам).

Направление воспитания	Ценности	Целевые ориентиры
Патриотическое	Родина, природа	Проявляющий привязанность к близким людям, бережное отношение к живому
Духовно нравственное	Жизнь, милосердие, добро	Способный понять и принять, что такое «хорошо» и «плохо». Проявляющий сочувствие, доброту.
Социальное	Человек, семья, дружба, сотрудничество	Испытывающий чувство удовольствия в случае одобрения и чувство огорчения в случае неодобрения со стороны взрослых. Проявляющий интерес к другим детям и способный бесконфликтно играть рядом с ними. Проявляющий позицию «Я сам!». Способный к самостоятельным (свободным) активным действиям в общении.
Познавательное	Познание	Проявляющий интерес к окружающему миру. Любознательный, активный в поведении и деятельности
Трудовое	Труд	Поддерживающий элементарный порядок в окружающей обстановке. Стремящийся помогать старшим в доступных трудовых действиях. Стремящийся к результативности, самостоятельности, ответственности в самообслуживании, в быту, в игровой и других видах деятельности (конструирование, лепка, художественный труд, детский дизайн и другое).
Эстетическое	Культура и красота	Проявляющий эмоциональную отзывчивость на красоту в окружающем мире и искусстве. Способный к творческой деятельности (изобразительной, декоративно-оформительской, музыкальной, словесно- речевой, театрализованной и другое).

Целевые ориентиры воспитания детей на этапе завершения освоения программы.

Направления	Ценности	Целевые ориентиры воспитания
Патриотическое	Родина, природа	Любящий свою малую родину и имеющий представление о своей стране - России, испытывающий чувство привязанности к родному дому, семье, близким людям.
Духовно-нравственное	Жизнь, милосердие, добро	Различающий основные проявления добра и зла, принимающий и уважающий традиционные ценности, ценности семьи и общества, правдивый, искренний, способный к сочувствию и заботе, к нравственному поступку Способный не оставаться равнодушным к чужому горю, проявлять заботу; Самостоятельно различающий основные отрицательные и положительные человеческие качества, иногда прибегая к помощи взрослого в ситуациях морального выбора.
Социальное	Человек, семья, дружба, сотрудничество	Проявляющий ответственность за свои действия и поведение; принимающий и уважающий различия между людьми. Владеющий основами речевой культуры. Дружелюбный и доброжелательный, умеющий слушать и слышать собеседника, способный взаимодействовать со взрослыми и сверстниками на основе общих интересов и дел.
Познавательное	Познание	Любознательный, наблюдательный, испытывающий потребность в самовыражении, в том числе творческом. Проявляющий активность, самостоятельность, инициативу в познавательной, игровой, коммуникативной и продуктивных видах деятельности и в самообслуживании. Обладающий первичной картиной мира на основе и традиционных ценностей.
Физическое и оздоровительное	Здоровье, жизнь	Понимающий ценность жизни, владеющий основными способами укрепления здоровья - занятия физической культурой, закаливание, утренняя гимнастика, соблюдение личной гигиены и безопасного поведения и другое; стремящийся к сбережению и укреплению собственного здоровья и здоровья окружающих. Проявляющий интерес к физическим упражнениям и подвижным играм, стремление к личной и командной победе, нравственные и волевые качества. Демонстрирующий потребность в двигательной деятельности. Имеющий представление о некоторых видах спорта и активного отдыха.
Трудовое	Труд	Понимающий ценность труда в семье и в обществе на основе уважения к людям труда, результатам их деятельности. Проявляющий трудолюбие при выполнении поручений и в самостоятельной деятельности.
Эстетическое	Культура и красота	Способный воспринимать и чувствовать прекрасное в быту, природе, поступках, искусстве. Стремящийся к отображению прекрасного в

2.7.3. Содержательный раздел Программы воспитания.

Уклад образовательной организации.

Основой реализации Рабочей программы воспитания являются примерные темы (праздники, события, проекты), которые ориентированы на все направления развития ребенка дошкольного возраста и посвящены различным сторонам человеческого бытия, а так же вызывают личностный интерес детей к:

- явлениям нравственной жизни ребенка;
- окружающей природе;
- миру искусства и литературы;
- традиционным для семьи, общества и государства праздничным событиям;
- событиям, формирующим чувство гражданской принадлежности ребенка;
- сезонным явлениям;
- народной культуре и традициям.

Введение похожих тем в различных возрастных группах обеспечивает достижение единства воспитательных целей и преемственности в детском развитии на протяжении всего дошкольного возраста, органичное развитие детей в соответствии с их индивидуальными возможностями. При использовании тематического планирования учитывается следующее:

- указанные темы могут быть заменены другими социально и личностно значимыми для участников образовательного процесса международными, российскими праздниками или событиями;
- формы подготовки и реализации тем носят интегративный характер, то есть позволяют решать задачи психолого-педагогической работы нескольких образовательных областей;
- формы работы по подготовке и реализации темы детей 2-5 лет могут быть использованы и при подготовке к теме для детей 5-7 лет (например, чтение, беседы, разучивание стихотворений по теме и т.п.);
- одной теме уделяется не менее одной-двух недель;
- тема отражается в подборе материалов, находящихся в группе и в уголках развития. К традиционным мероприятиям детского сада относятся:
 - праздники, посвященные празднованию Дня матери, Нового года, 8 марта и выпуску детей в школу;

- социально-педагогические акции (проводятся не реже 1 раза в месяц);
- развлечения, досуги (музыкальные, спортивные) и др.

Виды и формы деятельности

Виды и формы деятельности реализуются на основе последовательных циклов, которые при необходимости могут повторяться в расширенном, углубленном и соответствующем возрасту варианте неограниченное количество раз.

Эти циклы представлены следующими элементами:

- погружение – знакомство, которое реализуется в различных формах: чтение, просмотр, экскурсии и пр.;
- разработка коллективного проекта, в рамках которого создаются творческие продукты;
- организация события, в котором воплощается смысл ценности.

Последовательность циклов может изменяться. Например, цикл может начинаться с яркого события, после которого будет разворачиваться погружение и приобщение к культурному содержанию на основе ценности.

События, формы и методы работы по реализации каждой ценности в пространстве воспитания могут быть интегративными. Например, одно и то же событие может быть посвящено нескольким ценностям одновременно.

Каждый педагог разрабатывает конкретные формы реализации воспитательного цикла. В ходе разработки должны быть определены смысл и действия взрослых, а также смысл и действия детей в каждой из форм. В течение всего года воспитатель осуществляет педагогическую диагностику, на основе наблюдения за поведением детей.

В фокусе педагогической диагностики находится понимание ребенком смысла конкретной ценности и ее проявление в его поведении.

В качестве средств реализации цели воспитания выступают следующие основные виды деятельности:

- игровая, включая сюжетно-ролевую игру, игру с правилами и другие виды игры,
- коммуникативная (общение и взаимодействие со взрослыми и сверстниками),
- познавательно-исследовательская (исследования объектов окружающего мира и экспериментирования с ними),
- восприятие художественной литературы и фольклора,
- самообслуживание и элементарный бытовой труд (в помещении и на улице),
- конструирование из разного материала, включая конструкторы, модули, бумагу, природный и иной материал, изобразительная (рисование, лепка, аппликация),

музыкальная (восприятие и понимание смысла музыкальных произведений, пение, музыкально- ритмические движения, игры на детских музыкальных инструментах)

-двигательная (овладение основными движениями) формы активности ребенка, а также культурные практики:

Совместная игра воспитателя и детей, самодеятельная детская игра (сюжетно-ролевая, режиссерская, игра-драматизация, строительно-конструктивные игры).

Ситуации общения и накопления положительного социально-эмоционального опыта носят проблемный характер и заключают в себе жизненную проблему близкую детям дошкольного возраста, в разрешении которой они принимают непосредственное участие.

Сенсорный и интеллектуальный тренинг – система заданий, преимущественно игрового характера, обеспечивающая становление системы сенсорных эталонов (цвета, формы, пространственных отношений и др.).

Коллективная и индивидуальная трудовая деятельность носит общественно полезный характер и организуется как хозяйственно-бытовой труд и труд в природе.

Творческая мастерская, предоставляющая детям условия для использования и применения знаний и умений.

Музыкально-театральная и литературная гостиная (детская студия) - форма организации художественно-творческой деятельности детей, предполагающая организацию восприятия музыкальных и литературных произведений, творческую деятельность детей и свободное общение воспитателя и детей на литературном или музыкальном материале.

Детский досуг - вид деятельности, целенаправленно организуемый взрослыми для игры, отдыха (например, для занятий рукоделием, художественным трудом и пр.).

Развлечения способствуют разностороннему развитию, знакомят с различными видами искусства, пробуждают радостные чувства, поднимают настроение и жизненный тонус, повышают двигательную активность. Развлечения с одной стороны, закрепляют навыки и умения, полученные на занятиях, а с другой – в интересной форме вызывают потребность в познании нового, расширяют кругозор, знания об окружающем мире.

Проектная деятельность является одной из привлекательных и результативных форм совместной партнерской деятельности дошкольников, и взрослых. Проектную деятельность можно рассматривать как вид культурной практики ребенка, которая направлена на развитие у него универсальных культурных способов действий (умений), универсальные компетентности, помогающие ему действовать во всех обстоятельствах жизни и деятельности. Проектная деятельность, как вид культурной практики, - это

создание воспитателем таких условий, которые позволяют детям самостоятельно или совместно с взрослыми формировать практический опыт, добывать его экспериментальным путем, анализировать его и преобразовывать.

Выставки. По тематике многих мероприятий проводятся выставки: информационные, фотовыставки, декоративно-прикладного искусства, экологические, социальные. Традиционными в детском саду стали выставки детских работ «Мой любимый детский сад», «Защитники Отечества», «День Победы», фотовыставки «Наши папы удалые», «Люблю тебя, мой край родной». На выставках представляются творческие работы детей. Активно привлекаются родители для участия в выставках семейного творчества по различным направлениям.

Социальные и экологические акции. В акциях принимают участие сотрудники, родители и воспитанники дошкольного учреждения. В ходе акций дошкольники получают природоведческие знания, социокультурные и экологические навыки, активную жизненную позицию.

Конкурсы, викторины. Эти мероприятия имеют познавательное содержание и проходят в развлекательной форме. Проводятся по всем направлениям развития дошкольников.

Спортивные и оздоровительные мероприятия. В рамках многих традиционных событий предусматриваются различные виды двигательной деятельности (физкультурные досуги, соревнования, эстафеты), которые развивают у детей потребность в здоровом образе жизни и воспитывают любовь к спорту.

Региональный компонент содержания Рабочей программы воспитания Региональное содержание рабочей программы воспитания на основе этнокультурного компонента направлено на формирование в подрастающем поколении гражданских чувств, накопление социального опыта, воспитание эмоциональных и духовных ценностей, положительного отношения к культурным традициям народов, проживающих на территории Ярославской области.

Основная цель – воспитание гуманной, духовно- нравственной личности, обладающей национальным самосознанием и патриотическими чувствами, через приобщение к историко- культурному наследию Ярославской области.

Задачи:

Воспитывать у ребенка любовь и привязанность к своей семье, родному дому, земле, где он родился, на основе приобщения к родной природе, культуре и традициям

Формировать представления о России, как о родной стране и о Ярославской области, как родном крае.

Воспитывать патриотизм, уважение к культурному прошлому России средствами художественно-эстетического воспитания: музыкальная деятельность, изобразительная деятельность, художественно-поэтическое слово.

Воспитывать гражданско-патриотические чувства посредством изучения истории и культуры своего народа, государственной символики России и Ярославской области.

Воспитывающая среда образовательной организации.

Воспитывающая среда раскрывает ценности и смыслы, заложенные в укладе. Воспитывающая среда включает совокупность различных условий, предполагающих возможность встречи и взаимодействия детей и взрослых в процессе приобщения к традиционным ценностям российского общества. Пространство, в рамках которого происходит процесс воспитания, называется воспитывающей средой. Основными характеристиками воспитывающей среды являются её содержательная насыщенность и структурированность.

Описание воспитывающей среды:

- условия для формирования эмоционально-ценностного отношения ребёнка к окружающему миру, другим людям, себе (Индивидуализация образовательного пространства);
- условия для обретения ребёнком первичного опыта деятельности и поступка в соответствии с традиционными ценностями российского общества (Патриотический уголок, Литературный центр);
- условия для становления самостоятельности, инициативности и творческого взаимодействия в разных детско-взрослых и детско-детских общностях, включая разновозрастное детское сообщество (Театральный центр).

Общности образовательной организации.

Общность характеризуется системой связей и отношений между людьми, основанной на разделяемых всеми её участниками ценностных основаниях, определяющих цели совместной деятельности.

В ОУ выделяются следующие общности:

педагог - дети,

родители (законные представители) - ребёнок (дети),

педагог - родители (законные представители).

Описание:

Задачи воспитания в образовательных областях.

Содержание Программы воспитания реализуется в ходе освоения детьми дошкольного возраста всех образовательных областей, обозначенных в ФГОС ДО:

- **Образовательная область «Социально-коммуникативное развитие»** соотносится с патриотическим, духовно-нравственным, социальным и трудовым направлениями воспитания;
- **Образовательная область «Познавательное развитие»** соотносится с познавательным и патриотическим направлениями воспитания;
- **Образовательная область «Речевое развитие»** соотносится с социальным и эстетическим направлениями воспитания;
- **Образовательная область «Художественно-эстетическое развитие»** соотносится с эстетическим направлением воспитания;
- **Образовательная область «Физическое развитие»** соотносится с физическим и оздоровительным направлениями воспитания.

Решение задач воспитания в рамках образовательной области **«Социально коммуникативное развитие»** направлено на приобщение детей к ценностям «Родина», «Природа», «Семья», «Человек», «Жизнь», «Милосердие», «Добро», «Дружба», «Сотрудничество», «Труд». Это предполагает решение задач нескольких направлений воспитания:

- воспитание любви к своей семье, своему населенному пункту, родному краю, своей стране;
- воспитание уважительного отношения к ровесникам, родителям (законным представителям), соседям, другим людям вне зависимости от их этнической принадлежности;
- воспитание ценностного отношения к культурному наследию своего народа, к нравственным и культурным традициям России;
- содействие становлению целостной картины мира, основанной на представлениях о добре и зле, прекрасном и безобразном, правдивом и ложном;
- воспитание социальных чувств и навыков: способности к сопереживанию, общительности, дружелюбия, сотрудничества, умения соблюдать правила, активной личностной позиции.
- создание условий для возникновения у ребёнка нравственного, социально значимого поступка, приобретения ребёнком опыта милосердия и заботы;
- поддержка трудового усилия, привычки к доступному дошкольнику напряжению физических, умственных и нравственных сил для решения трудовой задачи;

- формирование способности бережно и уважительно относиться к результатам своего труда и труда других людей.

Решение задач воспитания в рамках образовательной области **«Познавательное развитие»** направлено на приобщение детей к ценностям «Человек», «Семья», «Познание», «Родина» и «Природа», что предполагает:

- воспитание отношения к знанию как ценности, понимание значения образования для человека, общества, страны;
- приобщение к отечественным традициям и праздникам, к истории и достижениям родной страны, к культурному наследию народов России;
- воспитание уважения к людям - представителям разных народов России независимо от их этнической принадлежности;
- воспитание уважительного отношения к государственным символам страны (флагу, гербу, гимну);
- воспитание бережного и ответственного отношения к природе родного края, родной страны, приобретение первого опыта действий по сохранению природы.

Решение задач воспитания в рамках образовательной области **«Речевое развитие»** направлено на приобщение детей к ценностям «Культура», «Красота», что предполагает:

- владение формами речевого этикета, отражающими принятые в обществе правила и нормы культурного поведения;
- воспитание отношения к родному языку как ценности, умения чувствовать красоту языка, стремления говорить красиво (на правильном, богатом, образном языке).

Решение задач воспитания в рамках образовательной области «Художественно-эстетическое развитие» направлено на приобщение детей к ценностям «Красота», «Культура», «Человек», «Природа», что предполагает:

- воспитание эстетических чувств (удивления, радости, восхищения, любви) к различным объектам и явлениям окружающего мира (природного, бытового, социокультурного), к произведениям разных видов, жанров и стилей искусства (в соответствии с возрастными особенностями);
- приобщение к традициям и великому культурному наследию российского народа, шедеврам мировой художественной культуры с целью раскрытия ценностей «Красота», «Природа», «Культура»;
- становление эстетического, эмоционально-ценностного отношения к

окружающему миру для гармонизации внешнего мира и внутреннего мира ребёнка;

- формирование целостной картины мира на основе интеграции интеллектуального и эмоционально-образного способов его освоения детьми;
- создание условий для выявления, развития и реализации творческого потенциала каждого ребёнка с учётом его индивидуальности, поддержка его готовности к творческой самореализации и сотворчеству с другими людьми (детьми и взрослыми).

Решение задач воспитания в рамках образовательной области **«Физическое развитие»** направлено на приобщение детей к ценностям «Жизнь», «Здоровье», что предполагает:

- формирование у ребёнка возрастосообразных представлений о жизни, здоровье и физической культуре;
- становление эмоционально-ценностного отношения к здоровому образу жизни, интереса к физическим упражнениям, подвижным играм, закаливанию организма, к овладению гигиеническим нормам и правилами;
- воспитание активности, самостоятельности, уверенности, нравственных и волевых качеств.

Формы совместной деятельности в образовательной организации.

Работа с родителями (законными представителями).

Работа с родителями (законными представителями) детей дошкольного возраста должна строиться на принципах ценностного единства и сотрудничества всех субъектов социокультурного окружения ДОУ.

Виды и формы деятельности по организации сотрудничества педагогов и родителей (законных представителей), используемые в ОУ в процессе воспитательной работы:

- родительское собрание;
- педагогические лектории;
- родительские конференции;
- круглые столы;
- клубы выходного дня;
- мастер-классы;
- иные формы взаимодействия.

События образовательной организации.

Событие предполагает взаимодействие ребёнка и взрослого, в котором активность взрослого приводит к приобретению ребёнком собственного опыта переживания той или иной ценности. Событийным может быть не только организованное мероприятие, но и спонтанно возникшая ситуация, и любой режимный момент, традиции утренней встречи детей, индивидуальная беседа, общие дела, совместно реализуемые проекты и прочее.

Проектирование событий позволяет построить целостный годовой цикл методической работы на основе традиционных ценностей российского общества. Это поможет каждому педагогу спроектировать работу с группой в целом, с подгруппами детей, с каждым ребёнком.

Календарь традиций ОУ

Месяц	Мероприятия для детей
Сентябрь	1 сентября - День знаний 27 сентября - День работника дошкольного образования
Октябрь	Развлечение «Осенины»
Ноябрь	«День Матери»
Декабрь	Праздник «Новый год» Выставка детского творчества «На пороге «Новый год»
Январь	Досуг «Зимние забавы» Акция: «Покормите птиц зимой» Конкурс «Домик для птиц»
Февраль	Фольклорный праздник «Масленица» День защитника Отечества Выставка детского творчества: «Наша Армия» Праздник Папа, мама, я – спортивная семья»
Март	Развлечение «8 Марта»
Апрель	Праздник «Земли» Развлечение «Весна - красна»
Май	Возложение цветов к обелиску воинам ВОВ Праздник «День Победы» Выставка детского творчества «День Победы» Праздник «Выпуск в школу» Акция «Посади цветок»
Июнь	1 июня - Международный день защиты детей 11 июня - День России (12 июня) 22 июня - День памяти и скорби - день начала Великой Отечественной войны 30 июня «Ремесля»
Июль	Праздник Нептуна Праздник «Русской березки»
Август	Праздник «Мыльных пузырей» «День Российского флага»

Реализация воспитательной работы в ходе режимных моментов

- общие дела;
- ритмы жизни (утренний и вечерний круг, прогулка);
- режимные моменты (прием пищи, подготовка ко сну и прочее);
- свободная игра;
- свободная деятельность детей.

Совместная деятельность в образовательных ситуациях.

Совместная деятельность в образовательных ситуациях является ведущей формой организации совместной деятельности взрослого и ребёнка по освоению ООП ДО, в рамках которой возможно решение конкретных задач воспитания.

Воспитание в образовательной деятельности осуществляется в течение всего времени пребывания ребёнка в ДОУ.

Основные виды организации совместной деятельности, как воспитательный потенциал:

- ситуативная беседа, рассказ, советы, вопросы;
- социальное моделирование, воспитывающая (проблемная) ситуация, составление рассказов из личного опыта;
- чтение художественной литературы с последующим обсуждением и выводами, сочинение рассказов, историй, сказок, заучивание и чтение стихов наизусть;
- разучивание и исполнение песен, театрализация, драматизация, этюды-инсценировки;
- рассматривание и обсуждение картин и книжных иллюстраций, просмотр видеороликов, презентаций, мультфильмов;
- организация выставок (книг, репродукций картин, тематических или авторских, детских поделок и тому подобное),
- экскурсии (в музей, в общеобразовательную организацию и тому подобное),
- посещение спектаклей, выставок;
- игровые методы (игровая роль, игровая ситуация, игровое действие и другие);
- демонстрация собственной нравственной позиции педагогом, личный пример педагога, приучение к вежливому общению, поощрение (одобрение, тактильный контакт, похвала, поощряющий взгляд).

Организация предметно-пространственной среды.

Реализация воспитательного потенциала предметно-пространственной среды предусматривает совместную деятельность педагогов, обучающихся, других участников

образовательных отношений по её созданию, поддержанию, пользованию в воспитательном процессе:

- знаки и символы государства, региона, населенного пункта и ОУ;
- компоненты среды, отражающие региональные, этнографические и другие особенности социокультурных условий, в которых находится ОУ;
- компоненты среды, отражающие экологичность, природосообразность и безопасность;
- компоненты среды, обеспечивающие детям возможность общения, игры и совместной деятельности;
- компоненты среды, отражающие ценность семьи, людей разных поколений, радость общения с семьей;
- компоненты среды, обеспечивающие ребёнку возможность познавательного развития, экспериментирования, освоения новых технологий, раскрывающие красоту знаний, необходимость научного познания, формирующие научную картину мира;
- компоненты среды, обеспечивающие ребёнку возможность посильного труда, а также отражающие ценности труда в жизни человека и государства;
- компоненты среды, обеспечивающие ребёнку возможности для укрепления здоровья, раскрывающие смысл здорового образа жизни, физической культуры и спорта;
- компоненты среды, предоставляющие ребёнку возможность погружения в культуру России, знакомства с особенностями традиций многонационального российского народа.

Вся среда ОУ гармонична и эстетически привлекательна.

При выборе материалов и игрушек для ППС ориентируемся на продукцию отечественных и территориальных производителей. Игрушки, материалы и оборудование соответствуют возрастным задачам воспитания детей дошкольного возраста и имеют документы, подтверждающие соответствие требованиям безопасности.

Социальное партнерство.

Реализация воспитательного потенциала социального партнерства предусматривает:

- Участие представителей организаций-партнеров в проведении отдельных мероприятий (дни открытых дверей, государственные и региональные, праздники, торжественные мероприятия и тому подобное);
- участие представителей организаций-партнеров в проведении занятий в рамках дополнительного образования;

- проведение на базе организаций-партнеров различных мероприятий, событий и акций воспитательной направленности;
- реализация различных проектов воспитательной направленности, совместно разрабатываемых детьми, родителями (законными представителями) и педагогами с организациями-партнерами.

Организационный раздел Программы воспитания.

Кадровое обеспечение.

Реализация Программы обеспечивается коллективом детского сада, в состав которого входят:

Директор - 1

воспитатели – 3

учитель-логопед – 1

учитель -дефектолог-1

Музыкальный руководитель – 1

Инструктор по физической культуре 1

учебно-вспомогательный персонал – 3

обслуживающий персонал – 3

Уровень профессиональной подготовленности воспитателей, их мастерство, умение руководить процессом оказывают большое влияние на его ход и результаты. Процесс воспитания имеет двусторонний характер. Его течение необычно тем, что идет в двух направлениях: от воспитателя к воспитаннику и от воспитанника к воспитателю. Управление процессом строится главным образом на обратных связях, т. е. на той информации, которая поступает от воспитанников. Чем больше ее в распоряжении воспитателя, тем целесообразнее воспитательное воздействие.

Основным признаком эффективного педагогического взаимодействия является взаимосвязь всех педагогов ОУ направленная на развитие личности ребенка, социального становления, гармонизацию взаимоотношений детей с окружающим социумом, природой, самим собой.

При организации воспитательных отношений используется потенциал как основной, так и дополнительных образовательных программ и включение обучающихся в разнообразную, соответствующую их возрастным индивидуальным особенностям, деятельность.

Нормативно-методическое обеспечение.

Нормативно-методическое обеспечение реализации Программы воспитания представляет собой Перечень локальных правовых документов ОУ и должностные инструкции специалистов, отвечающих за организацию воспитательной деятельности в ДОУ;

Перечень нормативно-правового обеспечения

1. Конституция Российской Федерации (ред. От 04.07.2020г.) ст.67.1 , п.4;
2. Федеральный закон Российской Федерации от 29.12.2012 г. № 273-ФЗ «Об образовании в Российской Федерации»;
3. Федеральный закон от 31.07.2020 г. № 304-ФЗ «О внесении изменений в Федеральный закон «Об образовании в Российской Федерации» по вопросам воспитания обучающихся;
4. Федеральный государственный образовательный стандарт дошкольного образования, утвержден приказом Министерства образования и науки России от 17 октября 2013г. № 1155;
5. Указ Президента Российской Федерации Путина В.В. от 07.05.2018 № 204 «О национальных целях и стратегических задачах развития Российской Федерации на период до 2024 года»;
6. Стратегия развития воспитания в Российской Федерации на период до 2025, утверждена распоряжением Правительства Российской Федерации от 29 мая 2015 г. № 996-р;
7. Конвенция о правах ребёнка;
8. Письмо Минобрнауки РФ «О направлении программы развития воспитательной компоненты в общеобразовательных учреждениях» от 13 мая 2013 года № ИР-352/09
9. Стратегия развития воспитания в Российской Федерации на период до 2025 года от 29 мая 2015 г. N 996-р;
10. Основы государственной политики по сохранению и укреплению традиционных российских духовнонравственных ценностей, утверждённых Указом Президента Российской Федерации от 9 ноября 2022 г. N2 809 (Собрание законодательства Российской Федерации, 2022, N2 46, ст. 7977).

Основные локальные акты:

1. Программа развития МОУ
2. Годовой план работы на учебный год

3. Календарный учебный график

Программы:

1. «От рождения до школы» Н.Е. Веракса, Т.С. Комарова, М.А. Васильева
2. «Первые шаги», Г.Т. Алифанова
4. «Основы безопасности жизнедеятельности детей старшего дошкольного возраста» Н.Н. Авдеева, О.Л. Князева, Р.Б. Стеркина.

Практическое руководство «Воспитателю о воспитании»

Требования к условиям работы с особыми категориями детей.

По своим основным задачам воспитательная работа в ОУ не зависит от наличия (отсутствия) у ребёнка особых образовательных потребностей.

В основе процесса воспитания детей в ОУ лежат традиционные ценности российского общества. Для отдельных категорий обучающихся, имеющих особые образовательные потребности: дети с инвалидностью, дети с ограниченными возможностями здоровья и другие категории создаются особые условия воспитания.

Инклюзия подразумевает готовность образовательной системы принять любого ребёнка независимо от его особенностей (психофизиологических, социальных, психологических, этнокультурных, национальных, религиозных и других) и обеспечить ему оптимальную социальную ситуацию развития.

Программа предполагает создание следующих условий, обеспечивающих достижение целевых ориентиров в работе с особыми категориями детей:

- направленное на формирование личности взаимодействие взрослых с детьми, предполагающее создание таких ситуаций, в которых каждому ребёнку с особыми образовательными потребностями предоставляется возможность выбора деятельности, партнера и средств; учитываются особенности деятельности, средств её реализации, ограниченный объем личного опыта детей особых категорий;
- формирование игры как важнейшего фактора воспитания и развития ребёнка с особыми образовательными потребностями, с учётом необходимости развития личности ребёнка, создание условий для самоопределения и социализации детей на основе социокультурных, духовно-нравственных ценностей и принятых в российском обществе правил и норм поведения;
- создание воспитывающей среды, способствующей личностному развитию

особой категории дошкольников, их позитивной социализации, сохранению их индивидуальности, охране и укреплению их здоровья и эмоционального благополучия;

- доступность воспитательных мероприятий, совместных и самостоятельных, подвижных и статичных форм активности с учётом особенностей развития и образовательных потребностей ребёнка; речь идет не только о физической доступности, но и об интеллектуальной, когда созданные условия воспитания и применяемые правила должны быть понятны ребёнку с особыми образовательными потребностями;
- участие семьи как необходимое условие для полноценного воспитания ребёнка дошкольного возраста с особыми образовательными потребностями.

3. Организационный раздел

3.1. Психолого-педагогические условия реализации образовательной программы ОУ

Успешная реализация программы обеспечивается следующими психолого-педагогическими условиями:

- 1) Признание детства как уникального периода в становлении человека, понимание неповторимости личности каждого ребенка, принятие воспитанника таким, какой он есть, со всеми его индивидуальными проявлениями; проявление уважения к развивающейся личности, как высшей ценности, поддержка уверенности в собственных возможностях и способностях у каждого воспитанника;
- 2) Решение образовательных задач с использованием как новых форм организации процесса образования (проектная деятельность, образовательная ситуация, образовательное событие, обогащенные игры детей в центрах активности, проблемно-обучающие ситуации в рамках интеграции образовательных областей и другое), так и традиционных (фронтальные, подгрупповые, индивидуальные занятия). При этом занятие рассматривается как дело, занимательное и интересное детям, развивающее их; деятельность, направленная на освоение детьми одной или нескольких образовательных областей, или их интеграцию с использованием разнообразных педагогически обоснованных форм и методов работы, выбор которых осуществляется педагогом;
- 3) Обеспечение преемственности содержания и форм организации образовательного процесса в ОУ, в том числе дошкольного и начального общего уровней образования (опора на опыт детей, накопленный на предыдущих этапах развития, изменение форм и методов образовательной работы, ориентация на стратегический приоритет непрерывного образования - формирование умения учиться);

- 4) Учет специфики возрастного и индивидуального психофизического развития обучающихся (использование форм и методов, соответствующих возрастным особенностям детей; видов деятельности, специфических для каждого возрастного периода, социальной ситуации развития);
- 5) Создание развивающей и эмоционально комфортной для ребенка образовательной среды, способствующей эмоционально-ценностному, социально- личностному, познавательному, эстетическому развитию ребенка и сохранению его индивидуальности, в которой ребенок реализует право на свободу выбора деятельности, партнера, средств и прочее;
- 6) Построение образовательной деятельности на основе взаимодействия взрослых с детьми, ориентированного на интересы и возможности каждого ребенка и учитывающего социальную ситуацию его развития;
- 7) Индивидуализация образования (в том числе поддержка ребенка, построение его образовательной траектории) и оптимизация работы с группой детей, основанные на результатах педагогической диагностики (мониторинга);
- 8) Оказание ранней коррекционной помощи детям с ООП, в том числе с ОВЗ на основе специальных психолого-педагогических подходов, методов, способов общения и условий, способствующих получению ДО, социальному развитию этих детей, в том числе посредством организации инклюзивного образования;
- 9) Совершенствование образовательной работы на основе результатов выявления запросов родительского и профессионального сообщества;
- 10) Психологическая, педагогическая и методическая помощь и поддержка, консультирование родителей (законных представителей) в вопросах обучения, воспитания и развития детей, охраны и укрепления их здоровья;
- 11) Вовлечение родителей (законных представителей) в процесс реализации образовательной программы и построение отношений сотрудничества в соответствии с образовательными потребностями и возможностями семьи обучающихся;
- 12) Формирование и развитие профессиональной компетентности педагогов, психолого-педагогического просвещения родителей (законных представителей) обучающихся;
- 13) Непрерывное психолого-педагогическое сопровождение участников образовательных отношений в процессе реализации программы, обеспечение вариативности его содержания, направлений и форм, согласно запросам родительского и профессионального сообщества;

- 14) Взаимодействие с различными социальными институтами (сферы образования, культуры, физкультуры и спорта, другими социально-воспитательными субъектами открытой образовательной системы), использование форм и методов взаимодействия, востребованных современной педагогической практикой и семьей, участие всех сторон взаимодействия в совместной социально - значимой деятельности;
- 15) Использование широких возможностей социальной среды, социума как дополнительного средства развития личности, совершенствования процесса ее социализации;
- 16) Предоставление информации о Программе семье, заинтересованным лицам, широкой общественности;
- 17) Обеспечение возможностей для обсуждения образовательной программы ДОУ, поиска, использования материалов, обеспечивающих ее реализацию, в том числе в информационной среде.

3.2. Особенности организации развивающей предметно-пространственной среды.

РППС рассматривается как часть образовательной среды и фактор, обогащающий развитие детей. РППС ОУ выступает основой для разнообразной, разносторонне развивающей, содержательной и привлекательной для каждого ребенка деятельности.

РППС включает организованное пространство (территория ОУ, групповые комнаты, специализированные, технологические, административные и иные помещения), материалы, оборудование, электронные образовательные ресурсы и средства обучения и воспитания, охраны и укрепления здоровья детей дошкольного возраста, материалы для организации самостоятельной творческой деятельности детей. РППС создает возможности для учета особенностей, возможностей и интересов детей, коррекции недостатков их развития.

Согласно приказу Министерства просвещения Российской Федерации от 25.11.2022 № 1028 «Об утверждении Федеральной образовательной программы дошкольного образования», ОУ в праве самостоятельного проектировать РППС в соответствии со ФГОС ДО, при условии учета целей и принципов, возрастной и гендерной специфики для реализации образовательной программы.

РППС ОУ – единое пространство, все компоненты которого, как в помещении, так и вне его, согласуются между собой по содержанию, масштабу, художественному решению.

При проектировании РППС учитываются:

- местные этнопсихологические, социокультурные, культурно-исторические и природно-климатические условия, в которых находится ОУ;
- возраст, уровень развития детей и особенности их деятельности, содержание образования;
- задачи Программы для разных возрастных групп;
- возможности и потребности участников образовательной деятельности (детей и их семей, педагогов и других сотрудников ОУ, участников сетевого взаимодействия и других участников образовательной деятельности).

С учетом возможности реализации Программы РППС соответствует:

- требованиям ФГОС ДО;
- образовательной программе ОУ;
- материально-техническим и медико-социальным условиям пребывания детей;
- возрастным особенностям детей;
- воспитывающему характеру обучения детей в ОУ;
- требованиям безопасности и надежности.

Наполняемость РППС включает все необходимое для реализации содержания каждого из направлений развития и образования детей согласно ФГОС ДО и соответствует целостности образовательного процесса.

РППС ОУ обеспечивает возможность реализации разных видов индивидуальной и коллективной деятельности: игровой, коммуникативной, познавательно-исследовательской, двигательной, продуктивной и прочее в соответствии с потребностями каждого возрастного этапа детей, охраны и укрепления их здоровья, возможностями учета особенностей и коррекции недостатков их развития.

В соответствии с ФГОС ДО РППС является содержательно-насыщенной; трансформируемой; полифункциональной; доступной; безопасной.

РППС в ОУ обеспечивает условия для эмоционального благополучия детей и комфортной работы педагогических и учебно – вспомогательных сотрудников.

В ОУ созданы условия для информатизации образовательного процесса. Для этого в групповых и прочих помещениях имеется оборудование для использования информационно-коммуникационных технологий в образовательном процессе. Обеспечено подключение всех групповых, а также иных помещений ОУ к сети Интернет с учетом регламентов безопасного пользования сетью Интернет и психолого-педагогической экспертизы компьютерных игр.

В оснащении РППС использованы элементы цифровой образовательной среды, интерактивные площадки как пространство сотрудничества и творческой самореализации ребенка и взрослого (кванториумы, мультстудии, роботизированные и технические игрушки и другие).

3.3. Материально-техническое обеспечение Программы, обеспеченность методическими материалами и средствами обучения и воспитания.

В ОУ созданы материально-технические условия, обеспечивающие:

- 1) возможность достижения обучающимися планируемых результатов освоения Программы;
- 2) выполнение ОУ требований санитарно-эпидемиологических правил и гигиенических нормативов, содержащихся в СП 2.4.3648-20, СанПиН 2.3/2.4.3590-20 «Санитарно-эпидемиологические требования к организации общественного питания населения», утвержденных постановлением Главного государственного санитарного врача Российской Федерации от 27 октября 2020 г. №32 (зарегистрировано Министерством юстиции Российской Федерации 11 ноября 2020 г., регистрационный № 60833), действующим до 1 января 2027 года (далее-СанПиН 2.3/2.4.3590-20), СанПиН 1.2.3685-21:
 - к условиям размещения организаций, осуществляющих образовательную деятельность;
 - оборудованию и содержанию территории; помещениям, их оборудованию и содержанию;
 - естественному и искусственному освещению помещений; отоплению и вентиляции;
 - водоснабжению и канализации;
 - организации питания;
 - медицинскому обеспечению;
 - приему детей в организации, осуществляющих образовательную деятельность;
 - организации режима дня;
 - организации физического воспитания;
 - личной гигиене персонала;
- 3) выполнение ОУ требований пожарной безопасности и электробезопасности;
- 4) выполнение ОУ требований по охране здоровья обучающихся и охране труда работников ОУ;

5) возможность для беспрепятственного доступа обучающихся с ОВЗ, в том числе детей-инвалидов к объектам инфраструктуры ОУ.

При создании материально-технических условий для детей с ОВЗ ОУ учитываются особенности их физического и психического развития.

ОУ оснащено полным набором оборудования для различных видов детской деятельности в помещении и на участке, игровыми и физкультурными площадками, озелененной территорией.

ОУ имеет необходимое оснащение и оборудование для всех видов воспитательной и образовательной деятельности обучающихся (в том числе детей с ОВЗ и детей-инвалидов), педагогической, административной и хозяйственной деятельности:

- помещения для занятий и проектов, обеспечивающие образование детей через игру, общение, познавательно-исследовательскую деятельность и другие формы активности ребенка с участием взрослых и других детей;
- оснащение РППС, включающей средства обучения и воспитания, подобранные в соответствии с возрастными и индивидуальными особенностями детей дошкольного возраста, содержания Программы;
- мебель, техническое оборудование, спортивный и хозяйственный инвентарь, инвентарь для художественного, театрального, музыкального творчества, музыкальные инструменты;
- административные помещения;
- помещения для занятий специалистов (учитель-логопед, учитель -дефектолог, учитель ИЗО);
- помещения, обеспечивающие охрану и укрепление физического и психологического здоровья, в том числе медицинский кабинет;
- оформленная территория и оборудованные участки для прогулки ОУ.

Исходя из особенностей реализации Программы в ОУ подобраны необходимые средства обучения, оборудование, материалы:

В ОУ созданы условия для материально-технического оснащения дополнительных помещений: мультстудия, ИЗО студия, экологическая тропа на территории ОУ, физкультурный и музыкальный зал, метеоплощадка.

Программой предусмотрена необходимость в специальном оснащении для организации образовательного процесса с детьми с ОВЗ.

Программой предусмотрено использование ОУ обновляемых образовательных ресурсов, в том числе расходных материалов, подписки на актуализацию периодических

и электронных ресурсов, методическую литературу, техническое и мультимедийное сопровождение деятельности средств обучения и воспитания, спортивного, музыкального, оздоровительного оборудования, услуг связи, в том числе информационно-телекоммуникационной сети Интернет.

При проведении закупок оборудования и средств обучения и воспитания ОУ руководствуется нормами законодательства Российской Федерации, в том числе в части предоставления приоритета товарам российского производства, работам, услугам, выполняемым, оказываемым российскими юридическими лицами.

В целях обновления содержания и повышения качества ОУ, по результатам мониторинга материально-технической базы: анализа образовательных потребностей обучающихся, кадрового потенциала, реализуемой Программы и других составляющих в ОУ составлен (с использованием данных цифрового сервиса по эксплуатации инфраструктуры) **Инфраструктурный лист**. (Рекомендации по формированию инфраструктуры дошкольных образовательных организаций и комплектации учебно-методических материалов в целях реализации образовательных программ дошкольного образования – [моя ссылка](#))

3.4. Примерный перечень литературных, музыкальных, художественных, анимационных произведений для реализации Программы

Примерный перечень художественной литературы

От 1 года до 2 лет.

Малые формы фольклора.

«Как у нашего кота...», «Киска, киска, киска, брысь!..», «Курочка», «Наши уточки с утра...», «Еду-еду к бабе, к деду...», «Большие ноги...», «Пальчик-мальчик...», «Петушок, петушок...», «Пошел кот под мосток...», «Радуга-дуга...»

Русские народные сказки.

«Козлятки и волк» (обработка К.Д. Ушинского), «Колобок» (обработка К.Д. Ушинского), «Золотое яичко» (обработка К.Д. Ушинского), «Маша и медведь» (обработка М.А. Булатова), «Репка» (обработка К.Д. Ушинского), «Теремок» (обработка М.А. Булатова).

Поэзия.

Александрова З.Н. «Прятки», «Гопотушки», Барто А.Л. «Бычок», «Мячик», «Слон», «Мишка», «Грузовик», «Лошадка», «Кораблик», «Самолет» (из цикла «Игрушки»), «Кто как кричит», «Птичка»; Берестов В.Д. «Курица с цыплятами», Благинина Е.А.

«Аленушка», Жуковский В.А. «Птичка», Ивенсен М.И. «Поглядите, зайка плачет», Клокова М. «Мой конь», «Гоп-гоп», Лагздынь Г.Р. «Зайка, зайка, попляши!», Маршак С.Я. «Слон», «Тигренок», «Совята» (из цикла «Детки в клетке»), Орлова А. «Пальчики-мальчики», Стрельникова К. «Кряк-кряк», Токмакова И.П. «Баиньки», Усачев А. «Рукавичка».

Проза.

Александрова З.Н. «Хрюшка и Чушка», Б.Ф. «Маша и Миша», Пантелеев Л. «Как поросенок говорить научился», Сутеев В.Г. «Цыпленок и утенок», Чарушин Е.И. «Куручка» (из цикла «Большие и маленькие»), Чуковский К.И. «Цыпленок»

От 2 до 3 лет.

Малые формы фольклора.

«А баиньки-баиньки», «Бежала лесочком лиса с кузовочком...», «Большие ноги», «Водичка, водичка», «Вот и люди спят», «Дождик, дождик, полно лить...», «Заяц Егорка...», «Идет коза рогатая», «Из-за леса, из-за гор...», «Катя, Катя...», «Кисонька-мурysonька...», «Наша Маша маленька...», «Наши уточки с утра», «Огуречик, огуречик...», «Ой ду-ду, ду-ду, ду-ду! Сидит ворон на дубу», «Поехали, поехали», «Пошел котик на Торжок...», «Тили-бом!...», «Уж ты, радуга-дуга», «Улитка, улитка...», «Чики, чики, кички...».

Русские народные сказки.

«Заюшкина избушка» (обработка О. Капицы), «Как коза избушку построила» (обработка М.А. Булатова), «Кот, петух и лиса» (обработка М. Боголюбской), «Лиса и заяц» (обработка В. Даля), «Маша и медведь» (обработка М.А. Булатова), «Снегурушка и лиса» (обработка А.Н. Толстого).

Фольклор народов мира.

«В гостях у королевы», «Разговор», англ. нар. песенки (пер. и обработка С. Маршака); «Ой ты заюшка-пострел...», пер. с молд. И. Токмаковой; «Снегирек», пер. с нем. В. Викторова, «Три веселых братца», пер. с нем. Л. Яхнина; «Ты, собачка, не лай...», пер. с молд. И. Токмаковой; «У солнышка в гостях», словацк. нар. сказка (пер. и обраб. С. Могилевской и Л. Зориной).

Произведения поэтов и писателей России. Поэзия.

Аким Я.Л. «Мама»; Александрова З.Н. «Гули-гули», «Арбуз»; Барто А., Барто П. «Девочка-рёвушка»; Берестов В.Д. «Веселое лето», «Мишка, мишка, лежебока», «Котенок», «Воробушки»; Введенский А.И. «Мышка»; Лагздынь Г.Р. «Петушок»; Лермонтов М.Ю. «Спи, младенец...» (из стихотворения «Казачья колыбельная»); Маршак С.Я. «Сказка о глупом мышонке»; Мошковская Э.Э. «Приказ» (в сокр.), «Мчится поезд»; Пикулева Н.В. «Лисий хвостик», «Надувала кашка шар...»; Плещеев А.Н. «Травка зеленеет...»; Саконская Н.П. «Где мой пальчик?»; Сапгир Г.В. «Кошка»; Хармс Д.И. «Кораблик»; Чуковский К.И. «Путаница».

Проза.

Бианки В.В. «Лис и мышонок»; Калинина Н.Д. «В лесу» (из книги «Летом»), «Про жука», «Как Саша и Алеша пришли в детский сад» (1-2 рассказа по выбору); Павлова Н.М. «Земляничка»; Симбирская Ю.С. «По тропинке, по дорожке»; Сутеев В.Г. «Кто сказал «мяу?», «Под грибом»; Тайц Я.М. «Кубик на кубик», «Впереди всех», «Волк» (рассказы по выбору); Толстой Л.Н. «Три медведя», «Косточка»; Ушинский К.Д. «Васька», «Петушок с семьей», «Уточки» (рассказы по выбору); Чарушин Е.И. «В лесу» (1-3 рассказа по выбору), «Волчишко»; Чуковский К.И. «Мойдодыр».

Произведения поэтов и писателей разных стран. Биссет Д. «Га-га-га!», пер. с англ. Н. Шерешевской; Дональдсон Д. «Мишка-почтальон», пер. М. Бородицкой; Капутикян С.Б. «Все спят», «Маша обедает», пер. с арм. Т. Спендиаровой; Остервальдер М. «Приключения маленького Бобо. Истории в картинках для самых маленьких», пер. Т. Зборовская; Эрик К. «Очень голодная гусеница».

От 3 до 4 лет.

Малые формы фольклора.

«Ай, качи-качи-качи...», «Божья коровка...», «Волчок-волчок, шерстяной бочок...», «Дождик, дождик, пуще...», «Еду-еду к бабе, к деду...», «Жили у бабуси...», «Зайка, попляши...», «Заря-заряница...»; «Как без дудки, без дуды...», «Как у нашего кота...», «Кисонька-мурысенка...», «Курочка-рябушечка...», «На улице три курицы...», «Ночь пришла...», «Пальчик-мальчик...», «Привяжу я козлика», «Радуга-дуга...», «Сидит белка на тележке...», «Сорока, сорока...», «Тень, тень, потетень...», «Тили-бом! Тили-бом!...», «Травка-муравка...», «Чики-чики-чиалочки...».

Русские народные сказки.

«Бычок – черный бочок, белые копытца» (обработка М. Булатова; «Волк и козлята» (обработка А.Н. Толстого); «Кот, петух и лиса» (обработка М. Боголюбской); «Лиса и заяц» (обработка В. Даля); «Снегурочка и лиса» (обработка М. Булатова); «У страха глаза велики» (обработка М. Серовой).

Фольклор народов мира. Песенки.

«Кораблик», «Храбрецы», «Маленькие феи», «Три зверолова» англ., обр. С. Маршака; «Что за грохот», пер. с латыша. С. 199 ФОП ДО - 03 Маршака; «Купите лук...», пер. с шотл. И. Токмаковой; «Разговор лягушек», «Несговорчивый удод», «Помогите!» пер. с чеш. С. Маршака.

Сказки.

«Два жадных медвежонка», венг., обр. А. Краснова и В. Важдаева; «Упрямые козы», узб. обр. Ш. Сагдуллы; «У солнышка в гостях», пер. с словац. С. Могилевской и Л. Зориной; «Храбрец-молодец», пер. с болг. Л. Грибовой; «Пых», белорус. обр. Н. Мялика: «Лесной мишка и проказница мышка», латыш., обр. Ю. Ванага, пер. Л. Воронковой.

Произведения поэтов и писателей России. Поэзия.

Бальмонт К.Д. «Осень»; Благинина Е.А. «Радуга»; Городецкий С.М. «Кто это?»; Заболоцкий Н.А. «Как мыши с котом воевали»; Кольцов А.В. «Дуют ветры...» (из стихотворения «Русская песня»); Косяков И.И. «Все она»; Майков А.Н. «Колыбельная песня»; Маршак С.Я. «Детки в клетке» (стихотворения из цикла по выбору), «Тихая сказка», «Сказка об умном мышонке»; Михалков С.В. «Песенка друзей»; Мошкова Э.Э. «Жадина»; Плещеев А.Н. «Осень наступила...», «Весна» (в сокр.); Пушкин А.С. «Ветер, ветер! Ты могуч!..», «Свет наш, солнышко!..», по выбору); Токмакова И.П. «Медведь»; Чуковский К.И. «Мойдодыр», «Мухацокотуха», «Ежики смеются», «Елка», Айболит», «Чудо-дерево», «Черепашка» (по выбору).

Проза.

Бианки В.В. «Купание медвежат»; Воронкова Л.Ф. «Снег идет» (из книги «Снег идет»); Дмитриев Ю. «Синий шалашик»; Житков Б.С. «Что я видел» (1-2 рассказа по выбору); Зартайская И. «Душевные истории про Пряника и Вареника»; Зощенко М.М. «Умная птичка»; Прокофьева С.Л. «Маша и Ойка», «Сказка про грубое слово «Уходи»», «Сказка о невоспитанном мышонке» (из книги «Машины сказки», по выбору); Сутеев В.Г. «Три котенка»; Толстой Л.Н. «Птица свила гнездо...»; «Таня знала буквы...»; «У Вари был

чиж...», «Пришла весна...» (1-2 рассказа по выбору); Ушинский К.Д. «Петушок с семьей», «Уточки», «Васька», «Лиса-Патрикеевна» (1-2 рассказа по выбору); Хармс Д.И. «Храбрый ёж».

Произведения поэтов и писателей разных стран. Поэзия.

Виеру Г. «Ежик и барабан», пер. с молд. Я. Акима; Воронько П. «Хитрый ежик», пер. с укр. С. Маршака; Дьюдни А. «Лама красная пижама», пер. Т. Духановой; Забила Н.Л. «Карандаш», пер. с укр. З. Александровой; Капутикян С. «Кто скорее допьет», пер. с арм. Спендиаровой; Карем М. «Мой кот», пер. с франц. М. Кудиновой; Макбратни С. «Знаешь, как я тебя люблю», пер. Е. Канищевой, Я. Шапиро; Милева Л. «Быстроножка и серая Одежка», пер. с болг. М. Маринова.

Проза.

Бехлерова Х. «Капустный лист», пер. с польск. Г. Лукина; Биссет Д. «Лягушка в зеркале», пер. с англ. Н. Шерешевской; Муур Л. «Крошка Енот и Тот, кто сидит в пруду», пер. с англ. О. Образцовой; Чапек Й. «В лесу» (из книги «Приключения песика и кошечки»), пер. чешск. Г. Лукина.

От 4 до 5 лет.

Малые формы фольклора.

«Барашеньки...», «Гуси, вы гуси...», «Дождикдождик, веселей», «Дон! Дон! Дон!...», «Жил у бабушки козел», «Зайчишкатрусиска...», «Идет лисичка по мосту...», «Иди весна, иди, красна...», «Кот на печку пошел...», «Наш козел...», «Ножки, ножки, где вы были?...», «Раз, два, три, четыре, пять – вышел зайчик погулять», «Сегодня день целый...», «Сидит, сидит заяка...», «Солнышко-ведрышко...», «Стучит, бренчит», «Тень-тень, потетень».

Русские народные сказки. «Гуси-лебеди» (обработка М.А. Булатова); «Жихарка» (обработка И. Карнауховой); «Заяц-хвоста» (обработка А.Н. Толстого); «Зимовье» (обр. И. Соколова-Микитова); «Коза-дереза» (обработка М.А. Булатова); «Петушок и бобовое зернышко» (обр. О. Капицы); «Лиса-лапотница» (обработка В. Даля); «Лисичка-сестричка и волк» (обработка М.А. Булатова); «Смоляной бычок» (обработка М.А. Булатова); «Снегурочка» (обработка М.А. Булатова).

Фольклор народов мира. Песенки.

«Утята», франц., обр. Н. Гернет и С. Гиппиус; «Пальцы», пер. с нем. Л. Яхина; «Песня моряка» норвежск. нар. песенка (обработка Ю. Вронского); «Барабек», англ. (обработка К. Чуковского); «Шалтай-Болтай», англ. (обработка С. Маршака). Сказки. «Бременские музыканты» из сказок братьев Гримм, пер. с нем. А. Введенского, под ред. С. Маршака; «Два жадных медвежонка», венгер. сказка (обработка А. Красновой и В. Важдяева); «Колосок», укр. нар. сказка (обработка С. Могилевской); «Красная Шапочка», из сказок Ш. Перро, пер. с франц. Т. Габбе; «Три поросенка», пер. с англ. С. Михалкова.

Произведения поэтов и писателей России.

Поэзия.

Аким Я.Л. «Первый снег»; Александрова З.Н. «Таня пропала», «Теплый дождик» (по выбору); Бальмонт К.Д. «Росинка»; Барто А.Л. «Уехали», «Я знаю, что надо придумать» (по выбору); Берестов В.Д. «Искалочка»; Благинина Е.А. «Дождик, дождик...», «Посидим в тишине» (по выбору); Брюсов В.Я. «Колыбельная»; Бунин И.А. «Листопад» (отрывок); Гамазкова И. «Колыбельная для бабушки»; Гернет Н. и Хармс Д. «Очень-очень вкусный пирог»; Есенин С.А. «Поет зима – аукает...»; Заходер Б.В. «Волчок», «Кискино горе» (по выбору); Кушак Ю.Н. «Сорок сорок»; Лукашина М. «Розовые очки», Маршак С.Я. «Багаж», «Про все на свете», «Вот какой рассеянный», «Мяч», «Усатый-полосатый», «Пограничники» (1-2 по выбору); Матвеева Н. «Она умеет превращаться»; Маяковский В.В. «Что такое хорошо и что такое плохо?»; Михалков С.В. «А что у Вас?», «Рисунок», «Дядя Степа – милиционер» (1-2 по выбору); Мориц Ю.П. «Песенка про сказку», «Дом гнома, гном – дома!», «Огромный собачий секрет» (1-2 по выбору); Мошковская Э.Э. «Добежали до вечера»; Орлова А. «Невероятно длинная история про таксу»; Пушкин А.С. «Месяц, месяц...» (из «Сказки о мертвой царевне...»), «У лукоморья...» (из вступления к поэме «Руслан и Людмила»), «Уж небо осенью дышало...» (из романа «Евгений Онегин» (по выбору); Сапгир Г.В. «Садовник»; Серова Е. «Похвалили»; Сеф Р.С. «На свете все на все похоже...», «Чудо» (по выбору); Токмакова И.П. «Ивы», «Сосны», «Плим», «Где спит рыбка?» (по выбору); Толстой А.К. «Колокольчики мои»; Усачев А. «Выбрал папа ёлочку»; Успенский Э.Н. «Разгром»; Фет А.А. «Мама! Глянь-ка из окошка...»; Хармс Д.И. «Очень страшная история», «Игра» (по выбору); Черный С. «Приставалка»; Чуковский К.И. «Путаница», «Закаляка», «Радость», «Тараканище» (по выбору).

Проза.

Абрамцева Н.К. «Дождик», «Как у зайчонка зуб болел» (по выбору); Берестов В.Д. «Как найти дорожку»; Бианки В.В. «Подкидыш», «Лис и мышонок», «Первая охота», «Лесной

колобок – колючий бок» (1-2 рассказа по выбору); Вересаев В.В. «Братишка»; Воронин С.А. «Воинственный Жако»; Воронкова Л.Ф. «Как Аленка разбила зеркало» (из книги «Солнечный денек»); Дмитриев Ю. «Синий шалашик»; Драгунский В.Ю. «Он живой и светится...», «Тайное становится явным» (по выбору); Зощенко М.М. «Показательный ребенок», «Глупая история» (по выбору); Коваль Ю.И. «Дед, баба и Алеша»; Козлов С.Г. «Необыкновенная весна», «Такое дерево» (по выбору); Носов Н.Н. «Заплата», «Затейники»; Пришвин М.М. «Ребята и утята», «Журка» (по выбору); Сахарнов С.В. «Кто прячется лучше всех?»; Сладков Н.И. «Неслух»; Сутеев В.Г. «Мышонок и карандаш»; Тайц Я.М. «По пояс», «Все здесь» (по выбору); Толстой Л.Н. «Собака шла по дощечке...», «Хотела галка пить...», «Правда всего дороже», «Какая бывает роса на траве», «Отец приказал сыновьям...» (1-2 по выбору); Ушинский К.Д. «Ласточка»; Цыферов Г.М. «В медвежачий час»; Чарушин Е.И. «Тюпа, Томка и сорока» (1-2 рассказа по выбору).

Литературные сказки.

Горький М. «Воробьишко»; Мамин-Сибиряк Д.Н. «Сказка про Комара Комаровича – Длинный Нос и про Мохнатого Мишу – Короткий Хвост»; Москвина М.Л. «Что случилось с крокодилом»; Сеф Р.С. «Сказка о кругленьких и длинненьких человечках»; Чуковский К.И. «Телефон», «Тараканище», «Федорино горе», «Айболит и воробей» (1-2 рассказа по выбору).

Произведения поэтов и писателей разных стран

Поэзия.

Бжехва Я. «Клей», пер. с польск. Б. Заходер; Грубин Ф. «Слезы», пер. с чеш. Е. Солоновича; Квитко Л.М. «Бабушкины руки» (пер. с евр. Т. Спендиаровой); Райнис Я. «Наперегонки», пер. с латыш. Л. Мезинова; Тувим Ю. «Чудеса», пер. с польск. В. Приходько; «Про пана Трулялинского», пересказ с польск. Б. Заходера; «Овощи», пер с польск. С. Михалкова.

Литературные сказки.

Балинт А. «Гном Гномыч и Изюмка» (1-2 главы из книги по выбору), пер. с венг. Г. Лейбутина; Дональдсон Д. «Груффало», «Хочу к маме» (пер. М. Бородицкой) (по выбору); Ивamura К. «14 лесных мышей» (пер. Е. Байбиковой); Ингавес Г. «Мишка Бруно» (пер. О. Мязотс); Керр Д. «Мяули. Истории из жизни удивительной кошки» (пер. М. Аромштам); Лангройтер Ю. «А дома лучше!» (пер. В. Фербикова); Мугур Ф. «Рилэ-Йепурилэ и Жучок с золотыми крылышками» (пер. с румынск. Д. Шполянской); Пенн О. «Поцелуй в ладошке» (пер. Е. Сорокиной); Родари Д. «Собака, которая не умела лаять» (из книги

«Сказки, у которых три конца»), пер. с итал. И. Константиновой; Хогарт Э. «Мафин и его веселые друзья» (1-2 главы из книги по выбору), пер. с англ. О. Образцовой и Н. Шанько; Юхансон Г. «Мулле Мек и Буффа» (пер. Л. Затолокиной).

От 5 до 6 лет.

Малые формы фольклора. Загадки, небылицы, дразнилки, считалки, пословицы, поговорки, заклички, народные песенки, прибаутки, скороговорки.

Русские народные сказки.

«Жил-был карась...» (докучная сказка); «Жилибыли два братца...» (докучная сказка); «Заяц-хвостун» (обработка О.И. Капицы/ пересказ А.Н. Толстого); «Крылатый, мохнатый да масляный» (обработка И.В. Карнауховой); «Лиса и кувшин» (обработка О.И. Капицы); «Морозко» (пересказ М. Булатова); «По щучьему веленью» (обработка А.Н. Толстого); «Сестрица Алёнушка и братец Иванушка» (пересказ А.Н. Толстого); «Сивка-бурка» (обработка М.А. Булатова/ обработка А.Н. Толстого/ пересказ К.Д. Ушинского); «Царевна-лягушка» (обработка А.Н. Толстого/ обработка М. Булатова).

Сказки народов мира.

«Госпожа Метелица», пересказ с нем. А. Введенского, под редакцией С.Я. Маршака, из сказок братьев Гримм; «Жёлтый аист», пер. с кит. Ф. Ярлина; «Златовласка», пер. с чешск. К.Г. Паустовского; «Летучий корабль», пер. с укр. А. Нечаева; «Рапунцель» пер. с нем. Г. Петникова/ пер. и обработка И. Архангельской.

Произведения поэтов и писателей России.

Поэзия.

Аким Я.Л. «Жадина»; Барто А.Л. «Верёвочка», «Гуси-лебеди», «Есть такие мальчики», «Мы не заметили жука» (1-2 стихотворения по выбору); Бородинская М. «Тетушка Луна»; Бунин И.А. «Первый снег»; Волкова Н. «Воздушные замки»; Городецкий С.М. «Котёнок»; Дядина Г. «Пуговичный городок»; Есенин С.А. «Берёза»; Заходер Б.В. «Моя Вообразия»; Маршак С.Я. «Пудель»; Мориц Ю.П. «Домик с трубой»; Мошкова Э.Э. «Какие бывают подарки»; Пивоварова И.М. «Сосчитать не могу»; Пушкин А.С. «У лукоморья дуб зелёный...» (отрывок из поэмы «Руслан и Людмила»), «Ель растёт перед дворцом...» (отрывок из «Сказки о царе Салтане...» (по выбору)); Сеф Р.С. «Бесконечные стихи»; Симбирская Ю. «Ехал дождь в командировку»; Степанов В.А. «Родные просторы»; Суриков И.З. «Белый снег пушистый», «Зима» (отрывок); Токмакова И.П.

«Осенние листья»; Тютчев Ф.И. «Зима недаром злится...»; Усачев А. «Колыбельная книга», «К нам приходит Новый год»; Фет А.А. «Мама, глянь-ка из окошка...»; Цветаева М.И. «У кровати»; Чёрный С. «Волк»; Чуковский К.И. 203 ФОП ДО - 03 «Ёлка»; Яснов М.Д. «Мирная считалка», «Жила-была семья», «Подарки для Елки. Зимняя книга» (по выбору).

Проза.

Аксаков С.Т. «Сурка»; Алмазов Б.А. «Горбушка»; Баруздин С.А. «Берегите свои косы!», «Забракованный мишка» (по выбору); Бианки В.В. «Лесная газета» (2-3 рассказа по выбору); Гайдар А.П. «Чук и Гек», «Поход» (по выбору); Голявкин В.В. «И мы помогли», «Язык», «Как я помогал маме мыть пол», «Закутанный мальчик» (1-2 рассказа по выбору); Дмитриева В.И. «Малыш и Жучка»; Драгунский В.Ю. «Денискины рассказы» (1-2 рассказа по выбору); Москвина М.Л. «Кроха»; Носов Н.Н. «Живая шляпа», «Дружок», «На горке» (по выбору); Пантелеев Л. «Буква ТЫ»; Паустовский К.Г. «Кот-ворюга»; Погодин Р.П. «Книжка про Гришку» (1-2 рассказа по выбору); Пришвин М.М. «Глоток молока», «Беличья память», «Курица на столбах» (по выбору); Симбирская Ю. «Липин»; Сладков Н.И. «Серьёзная птица», «Карлуха» (по выбору); Снегирёв Г.Я. «Про пингвинов» (1-2 рассказа по выбору); Толстой Л.Н. «Косточка», «Котёнок» (по выбору); Ушинский К.Д. «Четыре желания»; Фадеева О. «Фрося – ель обыкновенная»; Шим Э.Ю. «Петух и наседка», «Солнечная капля» (по выбору).

Литературные сказки.

Александрова Т.И. «Домовёнок Кузька»; Бажов П.П. «Серебряное копытце»; Бианки В.В. «Сова», «Как муравьишка домой спешил», «Синичкин календарь», «Молодая ворона», «Хвосты», «Чей нос лучше?», «Чьи это ноги?», «Кто чем поёт?», «Лесные домишки», «Красная горка», «Кукушонок», «Где раки зимуют» (2-3 сказки по выбору); Даль В.И. «Старик-годовик»; Ершов П.П. «Конёк-горбунок»; Заходер Б.В. «Серая Звёздочка»; Катаев В.П. «Цветик-семицветик», «Дудочка и кувшинчик» (по выбору); Мамин-Сибиряк Д.Н. «Алёнушкины сказки» (1-2 сказки по выбору); Михайлов М.Л. «Два Мороза»; Носов Н.Н. «Бобик в гостях у Барбоса»; Петрушевская Л.С. «От тебя одни слёзы»; Пушкин А.С. «Сказка о царе Салтане, о сыне его славном и могучем богатыре князе Гвидоне Салтановиче и о прекрасной царевне лебеди», «Сказка о мёртвой царевне и о семи богатырях» (по выбору); Сапгир Г.Л. «Как лягушку продавали»; Телешов Н.Д. «Крупеничка»; Ушинский К.Д. «Слепая лошадь»; Чуковский К.И. «Доктор Айболит» (по мотивам романа Х. Лофтинга).

Произведения поэтов и писателей разных стран.

Поэзия.

Бжехва Я. «На Горизонтских островах» (пер. с польск. Б.В. Заходера); Валек М. «Мудрецы» (пер. со словацк. Р.С. Сефа); Капутикян С.Б. «Моя бабушка» (пер. с армянск. Т. Спендиаровой); Карем М. «Мирная считалка» (пер. с франц. В.Д. Берестова); Сиххад А. «Сад» (пер. с азербайдж. А. Ахундовой); Смит У.Д. «Про летающую корову» (пер. с англ. Б.В. Заходера); Фройденберг А. «Великан и мышь» (пер. с нем. Ю.И. Коринца); Чиарди Дж. «О том, у кого три глаза» (пер. с англ. Р.С. Сефа).

Литературные сказки.

Сказки-повести (для длительного чтения). Андерсен Г.Х. «Огниво» (пер. с датск. А. Ганзен), «Свинопас» (пер. с датского А. Ганзен), «Дюймовочка» (пер. с датск. и пересказ А. Ганзен), «Гадкий утёнок» (пер. с датск. А. Ганзен, пересказ Т. Габбе и А. Любарской), «Новое платье короля» (пер. с датск. А. Ганзен), «Ромашка» (пер. с датск. А. Ганзен), «Дикие лебеди» (пер. с датск. А. Ганзен) (1-2 сказки по выбору); Киплинг Дж. Р. «Сказка о слонёнке» (пер. с англ. К.И. Чуковского), «Откуда у кита такая глотка» (пер. с англ. К.И. Чуковского, стихи в пер. С.Я. Маршака) (по выбору); Коллоди К. «Пиноккио. История деревянной куклы» (пер. с итал. Э.Г. Казакевича); Лагерлёф С. «Чудесное путешествие Нильса с дикими гусями» (в пересказе З. Задунайской и А. Любарской); Линдгрэн А. «Карлсон, который живёт на крыше, опять прилетел» (пер. со швед. Л.З. Лунгиной); Лофтинг Х. «Путешествия доктора Дулиттла» (пер. с англ. С. Мещерякова); Милн А.А. «Винни-Пух и все, все, все» (перевод с англ. Б.В. Заходера); Пройслер О. «Маленькая Баба-яга» (пер. с нем. Ю. Коринца), «Маленькое привидение» (пер. с нем. Ю. Коринца); Родари Д. «Приключения Чипполино» (пер. с итал. З. Потаповой), «Сказки, у которых три конца» (пер. с итал. И.Г. Константиновой).

От 6 до 7 лет.

Малые формы фольклора. Загадки, небылицы, дразнилки, считалки, пословицы, поговорки, заклички, народные песенки, прибаутки, скороговорки.

Русские народные сказки.

«Василиса Прекрасная» (из сборника А.Н. Афанасьева); «Вежливый Кот-воркот» (обработка М. Булатова); «Иван Царевич и Серый Волк» (обработка А.Н. Толстого); «Зимовье зверей» (обработка А.Н. Толстого); «Кощей Бессмертный» (2 вариант) (из сборника А.Н. Афанасьева); «Рифмы» (авторизованный пересказ Б.В. Шергина); «Семь

Симеонов – семь работников» (обработка И.В. Карнауховой); «Солдатская загадка» (из сборника А.Н. Афанасьева); «У страха глаза велики» (обработка О.И. Капицы); «Хвосты» (обработка О.И. Капицы).

Былины.

«Садко» (пересказ И.В. Карнауховой/ запись П.Н. Рыбникова); «Добрыня и Змей» (обработка Н.П. Колпаковой/ пересказ И.В. Карнауховой); «Илья Муромец и Соловей-Разбойник» (обработка А.Ф. Гильфердинга/ пересказ И.В. Карнауховой).

Сказки народов мира.

«Айюга», нанайск., обработка Д. Нагишкина; «Беляночка и Розочка», нем. из сказок Бр. Гримм, пересказ А.К. Покровской; «Самый красивый наряд на свете», пер. с япон. В. Марковой; «Голубая птица», туркм. обработка А. Александровой и М. Туберовского; «Кот в сапогах» (пер. с франц. Т. Габбе), «Волшебница» (пер. с франц. И.С. Тургенева), «Мальчик с пальчик» (пер. с франц. Б.А. Дехтерёва), «Золушка» (пер. с франц. Т. Габбе) из сказок Перро Ш.

Произведения поэтов и писателей России.

Поэзия.

Аким Я.Л. «Мой верный чиж»; Бальмонт К.Д. «Снежинка»; Благинина Е.А. «Шинель», «Одуванчик», «Наш дедушка» (по выбору); Бунин И.А. «Листопад»; Владимиров Ю.Д. «Чудаки»; Гамзатов Р.Г. «Мой дедушка» (перевод с аварского языка Я. Козловского), Городецкий С.М. «Весенняя песенка»; Есенин С.А. «Поёт зима, аукает....», «Пороша»; Жуковский В.А. «Жаворонок»; Левин В.А. «Зелёная история»; Маршак С.Я. «Рассказ о неизвестном герое»; Маяковский В.В. «Эта книжечка моя, про моря и про маяк»; Моравская М. «Апельсинные корки»; Мошковская Э.Э. «Добежали до вечера», «Хитрые старушки»; Никитин И.С. «Встреча зимы»; Орлов В.Н. «Дом под крышей голубой»; Пляцковский М.С. «Настоящий друг»; Пушкин А.С. «Зимний вечер», «Унылая пора! Очей очарованье!..» («Осень»), «Зимнее утро» (по выбору); Рубцов Н.М. «Про зайца»; Сапгир Г.В. «Считалки», «Скороговорки», «Людоед и принцесса, или Всё наоборот» (по выбору); Серова Е.В. «Новогоднее»; Соловьёва П.С. «Подснежник», «Ночь и день»; Степанов В.А. «Что мы Родиной зовём?»; Токмакова И.П. «Мне грустно», «Куда в машинах снег везут» (по выбору); Тютчев Ф.И. «Чародейкою зимою...», «Весенняя гроза»; Успенский Э.Н. «Память»; Чёрный С. «На коньках», «Волшебник» (по выбору).

Проза.

Алексеев С.П. «Первый ночной таран»; Бианки В.В. «Тайна ночного леса»; Воробьёв Е.З. «Обрывок провода»; Воскобойников В.М. «Когда Александр Пушкин был маленьким»; Житков Б.С. «Морские истории» (1-2 рассказа по выбору); Зощенко М.М. «Рассказы о Лёле и Миньке» (1-2 рассказа по выбору); Коваль Ю.И. «Русачок-травник», «Стожок», «Алый» (по выбору); Куприн А.И. «Слон»; Мартынова К., Василиади О. «Елка, кот и Новый год»; Носов Н.Н. «Заплата», «Огурцы», «Мишкина каша» (по выбору); Митяев А.В. «Мешок овсянки»; Погодин Р.П. «Жаба», «Шутка» (по выбору); Пришвин М.М. «Лисичкин хлеб», «Изобретатель» (по выбору); Ракитина Е. «Приключения новогодних игрушек», «Серёжик» (по выбору); Раскин А.Б. «Как папа был маленьким» (1-2 рассказа по выбору); Сладков Н.И. «Хитрющий зайчишка», «Синичка необыкновенная», «Почему ноябрь пегий» (по выбору); Соколов-Микитов И.С. «Листопадничек»; Толстой Л.Н. «Филипок», «Лев и собачка», «Прыжок», «Акула», «Пожарные собаки» (1-2 рассказа по выбору); Фадеева О. «Мне письмо!»; Чаплина В.В. «Кинули»; Шим Э.Ю. «Хлеб растёт».

Литературные сказки.

Гайдар А.П. «Сказка о Военной тайне, о Мальчише-Кибальчише и его твёрдом слове»; Гаршин В.М. «Лягушка-путешественница»; Козлов С.Г. «Как Ёжик с Медвежонком звёзды протирали»; Маршак С.Я. «Двенадцать месяцев»; Паустовский К.Г. «Тёплый хлеб», «Дремучий медведь» (по выбору); Ремизов А.М. «Гуси-лебеди», «Хлебный голос»; Скребицкий Г.А. «Всяк по-своему»; Соколов-Микитов И.С. «Соль Земли».

Произведения поэтов и писателей разных стран.

Поэзия.

Брехт Б. «Зимний вечер через форточку» (пер. с нем. К. Орешина); Дриз О.О. «Как сделать утро волшебным» (пер. с евр. Т. Спендиаровой); Лир Э. «Лимерики» (пер. с англ. Г. Кружкова); Станчев Л. «Осенняя гамма» (пер. с болг. И.П. Токмаковой); Стивенсон Р.Л. «Вычитанные страны» (пер. с англ. Вл.Ф. Ходасевича).

Литературные сказки.

Сказки-повести (для длительного чтения).

Андерсен Г.Х. «Оле-Лукойе» (пер. с датск. А. Ганзен), «Соловей» (пер. с датск. А. Ганзен, пересказ Т. Габбе и А. Любарской), «Стойкий оловянный солдатик» (пер. с датск. А. Ганзен, пересказ Т. Габбе и А. Любарской), «Снежная Королева» (пер. с датск. А. Ганзен), «Русалочка» (пер. с датск. А. Ганзен) (1-2 сказки по выбору); Гофман Э.Т.А. «Щелкунчик

и мышинный Король» (пер. с нем. И. Татариновой); Киплинг Дж. Р. «Маугли» (пер. с англ. Н. Дарузес/И. Шустовой), «Кошка, которая гуляла сама по себе» (пер. с англ. К.И. Чуковского/Н. Дарузес); Кэррол Л. «Алиса в стране чудес» (пер. с англ. Н. Демуровой, Г. Кружкова, А. Боченкова, стихи в пер. С.Я. Маршака, Д. Орловской, О. Седаковой); Линдгрэн А. «Три повести о Малыше и Карлсоне» (пер. со шведск. Л.З. Лунгиной); Нурдквист С. «История о том, как Финдус потерялся, когда был маленьким»; Поттер Б. «Сказка про Джемайму Нырнвлужу» (пер. с англ. И.П. Токмаковой); Родари Дж. «Путешествие Голубой Стрелы» (пер. с итал. Ю. Ермаченко); Топпелиус С. «Три ржаных колоска» (пер. со шведск. А. Любарской); Эме М. «Краски» (пер. с франц. И. Кузнецовой); Янссон Т. «Шляпа волшебника» (пер. со шведск. языка В.А. Смирнова/Л. Брауде).

Примерный перечень музыкальных произведений

От 1 года 6 месяцев до 2 лет.

Слушание.

«Лошадка», муз. Е. Тиличевой, сл. Н. Френкель; «Курочки и цыплята», муз. Е. Тиличевой; «Вальс собачек», муз. А. Артоболевской; «Три подружки», муз. Д. Кабалевского; «Весело – грустно», муз. Л. Бетховена; «Марш», муз. С. Прокофьева; «Спортивный марш», муз. И. Дунаевского; «Наша Таня», «Уронили мишку», «Идет бычок», муз. Э. Елисейевой-Шмидт, стихи А. Барто; «Материнские ласки», «Жалоба», «Грустная песенка», «Вальс», муз. А. Гречанинова.

Пение и подпевание.

«Водичка», муз. Е. Тиличевой, сл. А. Шибицкой; «Колыбельная», муз. М. Красева, сл. М. Чарной; «Машенька-Маша», рус. нар. мелодия, обраб. В. Герчик, сл. М. Невельштейн; «Воробей», рус. нар. мелодия; «Гули», «Баю-бай», «Едет паровоз», «Лиса», «Петушок», «Сорока», муз. С. Железнова.

Музыкально-ритмические движения.

«Марш и бег», муз. Р. Рустамова; «Постучим палочками», рус. нар. мелодия; «Бубен», рус. нар. мелодия, обраб. М. Раухвергера; «Барабан», муз. Г. Фрида; «Мишка», муз. Е. Тиличевой, сл. Н. Френкель; «Догонялки», муз. Н. Александровой, сл. Т. Бабаджан, И. Плакиды. \

Пляска. «Вот как хорошо», муз. Т. Попатенко, сл. О. Высотской; «Вот как пляшем», белорус. нар. мелодия, обр. Р. Рустамова; «Солнышко сияет», сл. и муз. М. Чарной.

Образные упражнения.

«Идет мишка», муз. В. Ребикова; «Скачет заяка», рус. нар. мелодия, обр. Ан. Александрова; «Лошадка», муз. Е. Тиличевой; «Зайчики и лисичка», муз. Б. Финоровского, сл. В. Антоновой; «Птичка летает», «Птичка клюет», муз. Г. Фрида; «Цыплята и курочка», муз. А. Филиппенко.

Игры с пением.

«Зайка», «Солнышко», «Идет коза рогатая», «Петушок», рус. нар. игры, муз. А. Гречанинова; «Зайчик», муз. А. Лядова; «Воробушки и кошка», нем. плясовая мелодия, сл. А. Ануфриевой; «Прокати, лошадка, нас!», муз. В. Агафонникова и К. Козыревой, сл. И. Михайловой; «Мы умеем», «Прятки», муз. Т. Ломовой; «Разноцветные флажки», рус. нар. мелодия.

Инсценирование. рус. нар. сказок («Репка», «Курочка Ряба»), песен («Пастушок», муз. А. Филиппенко; «Петрушка и Бобик», муз. Е. Макшанцевой), показ кукольных спектаклей («Петрушкины друзья», Т. Караманенко; «Зайка простудился», М. Буш; «Любочка и ее помощники», А. Колобова; «Игрушки», А. Барто). «Бабочки», обыгрывание рус. нар. потешек, сюрпризные моменты: «Чудесный мешочек», «Волшебный сундучок», «Кто к нам пришел?», «В лесу», муз. Е. Тиличевой; «Праздник», «Музыкальные инструменты», муз. Г. Фрида.

От 2 до 3 лет.

Слушание.

«Наша погремушка», муз. И. Арсеева, сл. И. Черницкой; «Весною», «Осенью», муз. С. Майкапара; «Цветики», муз. В. Карасевой, сл. Н. Френкель; «Вот как мы умеем», «Марш и бег», муз. Е. Тиличевой, сл. Н. Френкель; «Кошечка» (к игре «Кошка и котята»), муз. В. Витлина, сл. Н. Найденовой; «Микита», белорус. нар. мелодия, обраб. С. Полонского; «Пляска с платочком», муз. Е. Тиличевой, сл. И. Грантовской; «Полянка», рус. нар. мелодия, обраб. Г. Фрида; «Утро», муз. Г. Гриневича, сл. С. Прокофьевой.

Пение.

«Баю» (колыбельная), муз. М. Раухвергера; «Белые гуси», муз. М. Красева, сл. М. Клоковой; «Дождик», рус. нар. мелодия, обраб. В. Фере; «Елочка», муз. Е. Тиличевой, сл. М. Булатова; «Кошечка», муз. В. Витлина, сл. Н. Найденовой; «Ладушки», рус. нар.

мелодия; «Птичка», муз. М. Раухвергера, сл. А. Барто; «Собачка», муз. М. Раухвергера, сл. Н. Комиссаровой; «Цыплята», муз. А. Филиппенко, сл. Т. Волгиной; «Колокольчик», муз. И. Арсеева, сл. И. Черницкой.

Музыкально-ритмические движения.

«Дождик», муз. и сл. Е. Макшанцевой; «Воробушки», «Погремушка, попляши», «Колокольчик», «Погуляем», муз. И. Арсеева, сл. И. Черницкой; «Вот как мы умеем», муз. Е. Тиличевой, сл. Н. Френкель.

Рассказы с музыкальными иллюстрациями.

«Птички», муз. Г. Фрида; «Праздничная прогулка», муз. Ан. Александрова.

Игры с пением.

«Игра с мишкой», муз. Г. Финаровского; «Кто у нас хороший?», рус. нар. песня.

Музыкальные забавы. «Из-за леса, из-за гор», Т. Казакова; «Котик и козлик», муз. Ц. Кюи. Инсценирование песен. «Кошка и котенок», муз. М. Красева, сл. О. Высотской; «Неваляшки», муз. З. Левиной; Компанейца.

От 3 до 4 лет.

Слушание.

«Осенью», муз. С. Майкапара; «Ласковая песенка», муз. М. Раухвергера, сл. Т. Мираджи; «Колыбельная», муз. С. Разаренова; «Мишка с куклой пляшут полечку», муз. М. Качурбиной; «Зайчик», муз. Л. Лядовой; «Резвушка» и «Капризуля», муз. В. Волкова; «Воробей», муз. А. Руббах; «Дождик и радуга», муз. С. Прокофьева; «Со вьюном я хожу», рус. нар. песня; «Лесные картинки», муз. Ю. Слонова.

Пение.

Упражнения на развитие слуха и голоса.

«Лю-лю, бай», рус. нар. колыбельная; «Я иду с цветами», муз. Е. Тиличевой, сл. Л. Дымовой; «Маме улыбаемся», муз. В. Агафонникова, сл. З. Петровой; пение народной потешки «Солнышко-ведрышко; муз. В. Карасевой, сл. Народные.

Песни.

«Петушок» и «Ладушки», рус. нар. песни; «Зайчик», рус. нар. песня, обр. Н. Лобачева; «Зима», муз. В. Карасевой, сл. Н. Френкель; «Наша елочка», муз. М. Красева, сл. М. Клоковой; «Прокати, лошадка, нас», муз. В. Агафонникова и К. Козыревой, сл. И. Михайловой; «Маме песенку пою», муз. Т. Попатенко, сл. Е. Авдиенко; «Цыплята», муз. А. Филиппенко, сл. Т. Волгиной.

Песенное творчество.

«Бай-бай, бай-бай», «Лю-лю, бай», рус. нар. колыбельные; «Как тебя зовут?», «Спой колыбельную», «Ах ты, котенька-коток», рус. нар. колыбельная; придумывание колыбельной мелодии и плясовой мелодии.

Музыкально-ритмические движения.

Игровые упражнения, ходьба и бег под музыку «Марш и бег» Ан. Александрова; «Скачут лошадки», муз. Т. Попатенко; «Шагаем как физкультурники», муз. Т. Ломовой; «Топотушки», муз. М. Раухвергера; «Птички летают», муз. Л. Банниковой; перекачивание мяча под музыку Д. Шостаковича (вальс-шутка); бег с хлопками под музыку Р. Шумана (игра в жмурки).

Этюды-драматизации.

«Зайцы и лиса», муз. Е. Вихаревой; «Медвежата», муз. М. Красева, сл. Н. Френкель; «Птички летают», муз. Л. Банниковой; «Жуки», венгер. нар. мелодия, обраб. Л. Вишкарева.

Игры.

«Солнышко и дождик», муз. М. Раухвергера, сл. А. Барто; «Жмурки с Мишкой», муз. Ф. Флотова; «Где погремушки?», муз. Ан. Александрова; «Зайка, выходи», муз. Е. Тиличевой; «Игра с куклой», муз. В. Карасевой; «Ходит Ваня», рус. нар. песня, обр. Н. Метлова.

Хороводы и пляски

«Пляска с погремушками», муз. и сл. В. Антоновой; «Пальчики и ручки», рус. нар. мелодия, обраб. М. Раухвергера; танец с листочками под рус. нар. плясовую мелодию; «Пляска с листочками», муз. Н. Китаевой, сл. А. Ануфриевой; «Танец около елки», муз. Р. Равина, сл. П. Границыной; танец с платочками под рус. нар. мелодию; «Помирились», муз. Т. Вилькорейской.

Характерные танцы.

«Танец снежинок», муз. Бекмана; «Фонарики», муз. Р. Рустамова; «Танец зайчиков», рус. нар. мелодия; «Вышли куклы танцевать», муз. В. Витлина.

Развитие танцевально-игрового творчества.

«Пляска», муз. Р. Рустамова; «Зайцы», муз. Е. Тиличевой; «Веселые ножки», рус. нар. мелодия, обраб. В. Агафонникова; «Волшебные платочки», рус. нар. мелодия, обраб. Р. Рустамова.

Музыкально-дидактические игры.

Развитие звуковысотного слуха. «Птицы и птенчики», «Веселые матрешки», «Три медведя».

Развитие ритмического слуха. «Кто как идет?», «Веселые дудочки».

Развитие тембрового и динамического слуха. «Громко – тихо», «Узнай свой инструмент»; «Колокольчики».

Определение жанра и развитие памяти. «Что делает кукла?», «Узнай и спой песню по картинке».

Подыгрывание на детских ударных музыкальных инструментах. Народные мелодии.

От 4 лет до 5 лет.

Слушание.

«Ах ты, береза», рус. нар. песня; «Осенняя песенка», муз. Д. Васильева-Буглая, сл. А. Плещеева; «Музыкальный ящик» (из «Альбома пьес для детей» Г. Свиридова); «Вальс снежных хлопьев» из балета «Щелкунчик», муз. П. Чайковского; «Итальянская полька», муз. С. Рахманинова; «Как у наших у ворот», рус. нар. мелодия; «Мама», муз. П. Чайковского, «Жаворонок», муз. М. Глинки; «Марш», муз. С. Прокофьева.

Пение.

Упражнения на развитие слуха и голоса. «Путаница» – песня-шутка; муз. Е. Тиличевой, сл. К. Чуковского, «Кукушечка», рус. нар. песня, обраб. И. Арсеева; «Паучок» и «Кисонька-мурysonька», рус. нар. песни; заклички: «Ой, кулики! Весна поет!» и «Жаворонушки, прилетите!».

Песни.

«Осень», муз. И. Кишко, сл. Т. Волгиной; «Санки», муз. М. Красева, сл. О. Высотской; «Зима прошла», муз. Н. Метлова, сл. М. Клоковой; «Подарок маме», муз. А. Филиппенко,

сл. Т. Волгиной; «Воробей», муз. В. Герчик, сл. А. Чельцова; «Дождик», муз. М. Красева, сл. Н. Френкель.

Музыкально-ритмические движения.

Игровые упражнения. «Пружинки» под рус. нар. мелодию; ходьба под «Марш», муз. И. Беркович; «Веселые мячики» (подпрыгивание и бег), муз. М. Сатулиной; лиса и зайцы под муз. А. Майкапара «В садике»; ходит медведь под муз. «Этюд» К. Черни; «Полька», муз. М. Глинки; «Всадники», муз. В. Витлина; потопаем, покругимся под рус. нар. мелодии; «Петух», муз. Т. Ломовой; «Кукла», муз. М. Старокадомского; «Упражнения с цветами» под муз. «Вальса» А. Жилина.

Этюды-драматизации. «Барабанщик», муз. М. Красева; «Танец осенних листочков», муз. А. Филиппенко, сл. Е. Макшанцевой; «Барабанщики», муз. Д. Кабалевского и С. Левидова; «Считалка», «Катилось яблоко», муз. В. Агафонникова.

Хороводы и пляски.

«Топ и хлоп», муз. Т. Назарова-Метнер, сл. Е. Каргановой; «Танец с ложками» под рус. нар. мелодию; новогодние хороводы по выбору музыкального руководителя.

Характерные танцы.

«Снежинки», муз. О. Берта, обраб. Н. Метлова; «Танец зайчат» под «Польку» И. Штрауса; «Снежинки», муз. Т. Ломовой; «Бусинки» под «Галоп» И. Дунаевского.

Музыкальные игры.

«Куручка и петушок», муз. Г. Фрида; «Жмурки», муз. Ф. Флотова; «Медведь и заяц», муз. В. Ребикова; «Самолеты», муз. М. Магиденко; «Найди себе пару», муз. Т. Ломовой; «Займи домик», муз. М. Магиденко.

Игры с пением.

«Огородная-хороводная», муз. Б. Можжевелова, сл. А. Пассовой; «Гуси, лебеди и волк», муз. Е. Тиличевской, сл. М. Булатова; «Мы на луг ходили», муз. А. Филиппенко, сл. Н. Кукловской.

Песенное творчество. «Как тебя зовут?»; «Что ты хочешь, кошечка?»; «Наша песенка простая», муз. Ан. Александрова, сл. М. Ивенсен; «Курочка-рябушечка», муз. Г. Лобачева, сл. Народные.

Развитие танцевально-игрового творчества. «Лошадка», муз. Н. Потоловского; «Зайчики», «Наседка и цыплята», «Воробей», муз. Т. Ломовой; «Ой, хмель мой, хмелек», рус. нар. мелодия, обраб. М. Раухвергера; «Кукла», муз. М. Старокадомского; «Медвежата», муз. М. Красева, сл. Н. Френкель.

Музыкально-дидактические игры.

Развитие звуковысотного слуха. «Птицы и птенчики», «Качели».

Развитие ритмического слуха. «Петушок, курочка и цыпленок», «Кто как идет?», «Веселые дудочки»; «Сыграй, как я».

Развитие тембрового и динамического слуха. «Громко–тихо», «Узнай свой инструмент»; «Угадай, на чем играю».

Определение жанра и развитие памяти. «Что делает кукла?», «Узнай и спой песню по картинке», «Музыкальный магазин».

Игра на детских музыкальных инструментах.

«Гармошка», «Небо синее», «Андрей-воробей», муз. Е. Тиличевой, сл. М. Долинова; «Сорока-сорока», рус. нар. прибаутка, обр. Т. Попатенко.

От 5 лет до 6 лет.

Слушание.

«Зима», муз. П. Чайковского, сл. А. Плещеева; «Осенняя песня», из цикла «Времена года» П. Чайковского; «Полька»; муз. Д. Львова-Компанейца, сл. З. Петровой; «Моя Россия», муз. Г. Струве, сл. Н. Соловьевой; «Детская полька», муз. М. Глинки; «Жаворонок», муз. М. Глинки; «Мотылек», муз. С. Майкапара; «Пляска птиц», «Колыбельная», муз. Н. Римского-Корсакова.

Пение.

Упражнения на развитие слуха и голоса. «Ворон», рус. нар. песня, обраб. Е. Тиличевой; «Андрей-воробей», рус. нар. песня, обр. Ю. Слонова; «Бубенчики», «Гармошка», муз. Е. Тиличевой; «Паровоз», «Барабан», муз. Е. Тиличевой, сл. Н. Найденовой.

Песни. «К нам гости пришли», муз. Ан. Александрова, сл. М. Ивенсен; «Огородная-хороводная», муз. Б. Можжевелова, сл. Н. Пассовой; «Голубые санки», муз. М. Иорданского, сл. М. Клоковой; «Гуси-гусенята», муз. Ан. Александрова, сл. Г. Бойко; «Рыбка», муз. М. Красева, сл. М. Клоковой.

Песенное творчество.

Произведения. «Колыбельная», рус. нар. песня; «Марш», муз. М. Красева; «Дили-дили! Бом! Бом!», укр. нар. песня, сл. Е. Макшанцевой; Потешки, дразнилки, считалки и другие рус. нар. попевки.

Музыкально-ритмические движения.

Упражнения. «Шаг и бег», муз. Н. Надененко; «Плавные руки», муз. Р. Глиэра («Вальс», фрагмент); «Кто лучше скачет», муз. Т. Ломовой; «Росинки», муз. С. Майкапара.

Упражнения с предметами. «Упражнения с мячами», муз. Т. Ломовой; «Вальс», муз. Ф. Бургмюллера.

Этюды. «Тихий танец» (тема из вариаций), муз. В. Моцарта.

Танцы и пляски.

«Дружные пары», муз. И. Штрауса («Полька»); «Приглашение», рус. нар. мелодия «Лен», обраб. М. Раухвергера; «Круговая пляска», рус. нар. мелодия, обр. С. Разоренова.

Характерные танцы.

«Матрешки», муз. Б. Мокроусова; «Пляска Петрушек», «Танец Снегурочки и снежинок», муз. Р. Глиэра.

Хороводы.

«Урожайная», муз. А. Филиппенко, сл. О. Волгиной; «Новогодняя хороводная», муз. С. Шайдар; «Пошла млада за водой», рус. нар. песня, обраб. В. Агафонникова.

Музыкальные игры.

Игры. «Не выпустим», муз. Т. Ломовой; «Будь ловким!», муз. Н. Ладухина; «Ищи игрушку», «Найди себе пару», латв. нар. мелодия, обраб. Т. Попатенко.

Игры с пением. «Колпачок», «Ворон», рус. нар. песни; «Зайнышка», рус. нар. песня, обраб. Н. Римского-Корсакова; «Как на тоненький ледок», рус. нар. песня, обраб. А. Рубца.

Музыкально-дидактические игры.

Развитие звуковысотного слуха. «Музыкальное лото», «Ступеньки», «Где мои детки?», «Мама и детки». Развитие чувства ритма. «Определи по ритму», «Ритмические полоски», «Учись танцевать», «Ищи».

Развитие тембрового слуха. «На чем играю?», «Музыкальные загадки», «Музыкальный домик».

Развитие диатонического слуха. «Громко, тихо запоем», «Звенящие колокольчики».

Развитие восприятия музыки и музыкальной памяти. «Будь внимательным», «Буратино», «Музыкальный магазин», «Времена года», «Наши песни».

Инсценировки и музыкальные спектакли.

«Где был, Иванушка?», рус. нар. мелодия, обраб. М. Иорданского; «Моя любимая кукла», автор Т. Коренева; «Полянка» (музыкальная играсказка), муз. Т. Вилькорейской.

Развитие танцевально-игрового творчества «Я поляю, поляю лук», муз. Е. Тиличевой; «Вальс кошки», муз. В. Золотарева; «Гори, гори ясно!», рус. нар. мелодия, обраб. Р. Рустамова; «А я по лугу», рус. нар. мелодия, обраб. Т. Смирновой.

Игра на детских музыкальных инструментах.

«Дон-дон», рус. нар. песня, обраб. Р. Рустамова; «Гори, гори ясно!», рус. нар. мелодия; «Часики», муз. С. Вольфензона.

От 6 лет до 7 лет.

Слушание. «Колыбельная», муз. В. Моцарта; «Осень» (из цикла «Времена года» А. Вивальди); «Октябрь» (из цикла «Времена года» П. Чайковского); «Детская полька», муз. М. Глинки; «Море», «Белка», муз. Н. Римского-Корсакова (из оперы «Сказка о царе Салтане»); «Итальянская полька», муз. С. Рахманинова; «Танец с саблями», муз. А. Хачатуряна; «Пляска птиц», муз. Н. Римского-Корсакова (из оперы «Снегурочка»); «Рассвет на Москве-реке», муз. М. Мусоргского (вступление к опере «Хованщина»).

Пение.

Упражнения на развитие слуха и голоса. «Бубенчики», «Наш дом», «Дудка», «Кукушечка», муз. Е. Тиличевой, сл. М. Долинова; «В школу», муз. Е. Тиличевой, сл.

М. Долинова; «Котя-коток», «Колыбельная», «Горошина», муз. В. Карасевой; «Качели», муз. Е. Тиличевой, сл. М. Долинова.

Песни.

«Листопад», муз. Т. Попатенко, сл. Е. Авдиенко; «Здравствуй, Родина моя!», муз. Ю. Чичкова, сл. К. Ибряева; «Зимняя песенка», муз. М. Красева, сл. С. Вышеславцевой; «Елка», муз. Е. Тиличевой, сл. Е. Шмановой; сл. З. Петровой; «Самая хорошая», муз. В. Иванникова, сл. О. Фадеевой; «Хорошо у нас в саду», муз. В. Герчик, сл. А. Пришельца; «Новогодний хоровод», муз. Т. Попатенко; «Новогодняя хороводная», муз. С. Шнайдера; «Песенка про бабушку», муз. М. Парцхаладзе; «До свиданья, детский сад», муз. Ю. Слонова, сл. В. Малкова; «Мы теперь ученики», муз. Г. Струве; «Праздник Победы», муз. М. Парцхаладзе; «Песня о Москве», муз. Г. Свиридова.

Песенное творчество.

«Веселая песенка», муз. Г. Струве, сл. В. Викторова; «Плясовая», муз. Т. Ломовой; «Весной», муз. Г. Зингера.

Музыкально-ритмические движения

Упражнения. «Марш», муз. М. Робера; «Бег», «Цветные флажки», муз. Е. Тиличевой; «Кто лучше скачет?», «Шагают девочки и мальчики», муз. В. Золотарева; поднимай и скрещивай флажки («Этюд», муз. К. Гуритта); полоскать платочки: «Ой, утушка луговая», рус. нар. мелодия, обраб. Т. Ломовой; «Упражнение с кубиками», муз. С. Соснина.

Этюды.

«Медведи пляшут», муз. М. Красева; Показывай направление («Марш», муз. Д. Кабалевского); каждая пара пляшет по-своему («Ах ты, береза», рус. нар. мелодия); «Попрыгунья», «Лягушки и аисты», муз. В. Витлина.

Танцы и пляски.

«Задорный танец», муз. В. Золотарева; «Полька», муз. В. Косенко; «Вальс», муз. Е. Макарова; «Яблочко», муз. Р. Глиэра (из балета «Красный мак»); «Прялица», рус. нар. мелодия, обраб. Т. Ломовой; «Сударушка», рус. нар. мелодия, обраб. Ю. Слонова.

Характерные танцы. «Танец снежинок», муз. А. Жилина; «Выход к пляске медвежат», муз. М. Красева; «Матрешки», муз. Ю. Слонова, сл. Л. Некрасовой.

Хороводы.

«Выйду ль я на реченьку», рус. нар. песня, обраб. В. Иванникова; «На горе-то калина», рус. нар. мелодия, обраб. А. Новикова.

Музыкальные игры.

Игры. «Кот и мыши», муз. Т. Ломовой; «Кто скорей?», муз. М. Шварца; «Игра с погремушками», муз. Ф. Шуберта «Экосез»; «Поездка», «Пастух и козлята», рус. нар. песня, обраб. В. Трутовского.

Игры с пением. «Плетень», рус. нар. мелодия «Сеяли девушки», обр. И. Кишко; «Узнай по голосу», муз. В. Ребикова («Пьеса»); «Теремок», рус. нар. песня; «Метелица», «Ой, вставала я ранешенько», рус. нар. песни; «Ищи», муз. Т. Ломовой; «Со вьюном я хожу», рус. нар. песня, обраб. А. Гречанинова; «Савка и Гришка», белорус. нар. песня.

Музыкально-дидактические игры.

Развитие звуковысотного слуха. «Три поросенка», «Подумай, отгадай», «Звуки разные бывают», «Веселые Петрушки».

Развитие чувства ритма. «Прогулка в парк», «Выполни задание», «Определи по ритму».

Развитие тембрового слуха. «Угадай, на чем играю», «Рассказ музыкального инструмента», «Музыкальный домик».

Развитие диатонического слуха. «Громко-тихо запоем», «Звенящие колокольчики, ищи».

Развитие восприятия музыки. «На лугу», «Песня – танец – марш», «Времена года», «Наши любимые произведения».

Развитие музыкальной памяти. «Назови композитора», «Угадай песню», «Повтори мелодию», «Узнай произведение».

Инсценировки и музыкальные спектакли.

«Как у наших у ворот», рус. нар. мелодия, обр. В. Агафонникова; «Как на тоненький ледок», рус. нар. песня; «На зеленом лугу», рус. нар. мелодия; «Заинька, выходи», рус. нар. песня, обраб. Е. Тиличевой; «Золушка», авт. Т. Коренева, «Муха-цокотуха» (опера-игра по мотивам сказки К. Чуковского), муз. М. Красева.

Развитие танцевально-игрового творчества.

«Полька», муз. Ю. Чичкова; «Хожу я по улице», рус. нар. песня, обраб. А. Б. Дюбюк; «Зимний праздник», муз. М. Старокадомского; «Вальс», муз. Е. Макарова; «Гачанка», муз.

К. Листова; «Два петуха», муз. С. Разоренова; «Вышли куклы танцевать», муз. В. Витлина; «Полька», латв. нар. мелодия, обраб. А. Жилинского; «Русский перепляс», рус. нар. песня, обраб. К. Волкова.

Игра на детских музыкальных инструментах. «Бубенчики», «Гармошка», муз. Е. Тиличевой, сл. М. Долинова; «Наш оркестр», муз. Е. Тиличевой, сл. Ю. Островского «На зеленом лугу», «Во саду ли, в огороде», «Сорока-сорока», рус. нар. мелодии; «Белка» (отрывок из оперы «Сказка о царе Салтане», муз. Н. Римского-Корсакова); «Я на горку шла», «Во поле береза стояла», рус. нар. песни; «К нам гости пришли», муз. Ан. Александрова; «Вальс», муз. Е. Тиличевой.

Примерный перечень произведений изобразительного искусства

От 2 до 3 лет.

Иллюстрации к книгам: В.Г.Сутеев «Кораблик», «Кто сказал мяу?», «Цыпленок и Утенок»; Ю.А. Васнецов к книге «Колобок», «Теремок».

От 3 до 4 лет

Иллюстрации к книгам: Е.И.Чарушин «Рассказы о животных»; Ю.А.Васнецов к книге Л.Н. Толстого «Три медведя».

Иллюстрации, репродукции картин: П.П.Кончаловский «Клубника», «Сирень в корзине»; К.С.Петров-Водкин «Яблоки на красном фоне»; Н.Н.Жуков «Ёлка в нашей гостиной»; М.И.Климентов «Курица с цыплятами».

От 4 до 5 лет.

Иллюстрации, репродукции картин: И.Е. Репин «Яблоки и листья»; В.М. Васнецов «Снегурочка»; В.А. Тропинин «Девочка с куклой»; А.И. Бортников «Весна пришла»; А.Н. Комаров «Наводнение»; И.И. Левитан «Сирень»; И.И. Машков «Рябинка», «Малинка». Иллюстрации к книгам: В.В. Лебедев к книге С.Я. Маршака «Усатый-полосатый».

От 5 до 6 лет.

Иллюстрации, репродукции картин: Ф.А. Васильев «Перед дождем»; И.Е. Репин «Осенний букет»; А.А. Пластов «Первый снег»; И.Э. Грабарь «Февральская лазурь»; Б.М. Кустодиев «Масленица»; Ф.В. Сычков «Катание с горы зимой»; И.И. Левитан «Березовая

роща», «Зимой в лесу»; Т.Н. Яблонская «Весна»; В.Т. Тимофеев «Девочка с ягодами»; И.И. Машков «Натюрморт. Фрукты на блюде»; Ф.П. Толстой «Букет цветов, бабочка и птичка»; И.Е. Репин «Стрекоза»; В.М. Васнецов «Ковер-самолет». Иллюстрации к книгам: И.Я. Билибин «Сестрица Алёнушка и братец Иванушка», «Царевна-лягушка», «Василиса Прекрасная».

От 6 до 7 лет.

Иллюстрации, репродукции картин: И.И. Левитан «Золотая осень», «Осенний день. Сокольники», «Стога», «Март», «Весна. Большая вода»; В.М. Васнецов «Аленушка», «Богатыри», «Иван – царевич на Сером волке», «Гусляры»; Ф.А. Васильев «Перед дождем»; В.Д. Polenov «Золотая осень»; И.Ф. Хруцкий «Цветы и плоды»; И.И. Шишкин, К.А. Савицкий «Утро в сосновом лесу», И.И. Шишкин «Рожь»; А.И. Куинджи «Березовая роща»; А.А. Пластов «Летом», «Сенокос»; И.С. Остроухов «Золотая осень», З.Е. Серебрякова «За завтраком»; В.А. Серов «Девочка с персиками»; А.С. Степанов «Катание на Масленицу»; И.Э. Грабарь «Зимнее утро»; Ю.Кугач «Накануне праздника»; А.К. Саврасов «Грачи прилетели», «Ранняя весна»; К.Ф. Юон «Мартовское солнце»; К.С. Петров – Водкин «Утренний натюрморт»; К.Е. Маковский «Дети, бегущие от грозы», «Портрет детей художника»; И.И. Ершов «Ксения читает сказки куклам»; М.А. Врубель «Царевна-Лебедь».

Иллюстрации к книгам: И.Я. Билибин «Марья Моревна», «Сказка о царе Салтане», «Сказке о рыбаке и рыбке»; Л.В. Владимирский к книге А.Н. Толстой «Приключения Буратино, или Золотой ключик»; Е.М.Рачев «Терем-теремок».

Примерный перечень анимационных произведений.

В перечень входят анимационные произведения для совместного семейного просмотра, бесед и обсуждений, использования их элементов в образовательном процессе в качестве иллюстраций природных, социальных и психологических явлений, норм и правил конструктивного взаимодействия, проявлений сопереживания и взаимопомощи; расширения эмоционального опыта ребенка, формирования у него эмпатии и ценностного отношения к окружающему миру.

Анимационные произведения.

Для детей дошкольного возраста с пяти лет.

Анимационный сериал «Тима и Тома», студия «Рики», реж. А.Борисова, А. Жидков, О. Мусин, А. Бахурин и др., 2015.

Фильм «Паровозик из Ромашкова», студия Союзмультфильм, реж. В. Дегтярев, 1967.

Фильм «Как львенок и черепаха пели песню», студия Союзмультфильм, режиссер И. Ковалевская, 1974.

Фильм «Мама для мамонтенка», студия «Союзмультфильм», режиссер О. Чуркин, 1981. (Федеральный закон от 29 декабря 2010 г. № 436-ФЗ «О защите детей от информации, причиняющей вред их здоровью и развитию» (Собрание законодательства Российской Федерации, 2011, № 1, ст. 48; 2021, № 27, ст. 5092).

Фильм «Катерок», студия «Союзмультфильм», режиссёр И. Ковалевская, 1970.

Фильм «Мешок яблок», студия «Союзмультфильм», режиссёр В. Бордзиловский, 1974.

Фильм «Крошка енот», ТО «Экран», режиссер О. Чуркин, 1974.

Фильм «Гадкий утенок», студия «Союзмультфильм», режиссер В.Дегтярев.

Фильм «Котенок по имени Гав», студия Союзмультфильм, режиссер Л. Атаманов

Фильм «Маугли», студия «Союзмультфильм», режиссер Р. Давыдов, 1971.

Фильм «Кот Леопольд», студия «Экран», режиссер А. Резников, 1975 – 1987.

Фильм «Рикки-Тикки-Тави», студия «Союзмультфильм», режиссер А. Снежко-Блоцкой, 1965.

Фильм «Дюймовочка», студия «Союзмультфильм», режиссер Л. Амальрик, 1964.

Фильм «Пластилиновая ворона», ТО «Экран», режиссер А. Татарский, 1981.

Фильм «Каникулы Бонифация», студия «Союзмультфильм», режиссер Ф. Хитрук, 1965.

Фильм «Последний лепесток», студия «Союзмультфильм», режиссер Р. Качанов, 1977.

Фильм «Умка» и «Умка ищет друга», студия «Союзмультфильм», реж. В. Попов, В. Пекарь, 1969, 1970.

Фильм «Умка на елке», студия «Союзмультфильм», режиссер А. Воробьев, 2019.

Фильм «Сладкая сказка», студия Союзмультфильм, режиссёр В. Дегтярев, 1970. Цикл фильмов «Чебурашка и крокодил Гена», студия «Союзмультфильм», режиссер Р. Качанов, 1969-1983.

Цикл фильмов «38 попугаев», студия «Союзмультфильм», режиссер И.Уфимцев, 1976-91.

Цикл фильмов «Винни-Пух», студия «Союзмультфильм», режиссер Ф. Хитрук, 1969 – 1972.

Фильм «Серая шейка», студия «Союзмультфильм», режиссер Л. Амальрик, В. Полковников, 1948.

Фильм «Золушка», студия «Союзмультфильм», режиссер И. Аксенчук, 1979.

Фильм «Новогодняя сказка», студия «Союзмультфильм», режиссёр В. Дегтярев, 1972.
Фильм «Серебряное копытце», студия Союзмультфильм, режиссёр Г. Сокольский, 1977.
Фильм «Щелкунчик», студия «Союзмультфильм», режиссер Б. Степанцев, 1973.
Фильм «Гуси-лебеди», студия Союзмультфильм, режиссёры И. Иванов-Вано, А. Снежко-Блоцкая, 1949.
Цикл фильмов «Приключение Незнайки и его друзей», студия «ТО Экран», режиссер коллектив авторов, 1971-1973.

Для детей 6-7 лет.

Фильм «Малыш и Карлсон», студия «Союзмультфильм», режиссер Б. Степанцев, 1969.
Фильм «Лягушка-путешественница», студия «Союзмультфильм», режиссёры В. Котёночкин, А. Трусов, 1965.
Фильм «Варежка», студия «Союзмультфильм», режиссер Р. Качанов, 1967.
Фильм «Честное слово», студия «Экран», режиссер М. Новогрудская, 1978.
Фильм «Вовка в тридевятом царстве», студия «Союзмультфильм», режиссер Б. Степанцев, 1965.
Фильм «Заколдованный мальчик», студия «Союзмультфильм», режиссер А. Снежко-Блоцкая, В. Полковников, 1955.
Фильм «Золотая антилопа», студия «Союзмультфильм», режиссер Л. Атаманов, 1954.
Фильм «Бременские музыканты», студия «Союзмультфильм», режиссер И. Ковалевская, 1969.
Фильм «Двенадцать месяцев», студия «Союзмультфильм», режиссер И. Иванов-Вано, М. Ботов, 1956.
Фильм «Ежик в тумане», студия «Союзмультфильм», режиссер Ю. Норштейн, 1975.
Фильм «Девочка и дельфин», студия «Союзмультфильм», режиссер Р. Зельма, 1979.
Фильм «Верните Рекса», студия «Союзмультфильм», режиссер В. Пекарь, В. Попов, 1975.
Фильм «Сказка сказок», студия «Союзмультфильм», режиссер Ю. Норштейн, 1979.
Фильм Сериал «Простоквашино» и «Возвращение в Простоквашино» (2 сезона), студия «Союзмультфильм», режиссеры: коллектив авторов, 2018.
Сериал «Смешарики», студии «Петербург», «Мастерфильм», коллектив авторов, 2004.
Сериал «Малышарики», студии «Петербург», «Мастерфильм», коллектив авторов, 2015.
Сериал «Домовенок Кузя», студия ТО «Экран», режиссер А. Зябликова, 2000 – 2002.
Сериал «Ну, погоди!», студия «Союзмультфильм», режиссер В. Котеночкин, 1969.

Сериал «Фиксики» (4 сезона), компания «Аэроплан», режиссер В. Бедошвили, 2010.
Сериал «Оранжевая корова» (1 сезон), студия Союзмультфильм, режиссер Е. Ернова
Сериал «Монсики» (2 сезона), студия «Рики», режиссёр А. Бахурин
Сериал «Смешарики. ПИН-КОД», студия «Рики», режиссёры: Р. Соколов, А. Горбунов, Д. Сулейманов и др.
Сериал «Зебра в клеточку» (1 сезон), студия «Союзмультфильм», режиссер А. Алексеев, А. Борисова, М. Куликов, А. Золотарева, 2020.

Для детей 7- 8 лет.

Полнометражный анимационный фильм «Снежная королева», студия «Союзмультфильм», режиссёр Л. Атаманов, 1957.

Полнометражный анимационный фильм «Аленький цветочек», студия «Союзмультфильм», режиссер Л. Атаманов, 1952.

Полнометражный анимационный фильм «Сказка о царе Салтане», студия «Союзмультфильм», режиссер И. Иванов-Вано, Л. Мильчин, 1984.

Полнометражный анимационный фильм «Белка и Стрелка. Звёздные собаки», киностудия «Центр национального фильма» и ООО «ЦНФ-Анима, режиссер С. Ушаков, И. Евланникова, 2010.

Полнометражный анимационный фильм «Суворов: великое путешествие» (6+), студия «Союзмультфильм», режиссер Б. Чертков, 2022.

Полнометражный анимационный фильм «Бемби», студия Walt Disney, режиссер Д. Хэнд, 1942.

Полнометражный анимационный фильм «Король Лев», студия Walt Disney, режиссер Р. Аллерс, 1994, США.

Полнометражный анимационный фильм «Мой сосед Тоторо», студия «Ghibli», режиссер Х. Миядзаки, 1988.

Полнометражный анимационный фильм «Рыбка Поньо на утесе», студия «Ghibli», режиссер Х. Миядзаки, 2008. 3.4.

3.5. Кадровые условия реализации образовательной программы.

Реализация образовательной программы Муниципального общеобразовательного учреждения «Начальная школа-детский сад №16 «Солнышко» обеспечивается квалифицированными педагогическими работниками, наименование должностей которых соответствует «Номенклатуре должностей педагогических работников организаций,

осуществляющих образовательную деятельность, должностей руководителей образовательных организаций», утвержденной Постановлением Правительства Российской Федерации от 21 февраля 2022 г. № 225.

Необходимым условием является непрерывное сопровождение образовательной программы педагогическими и учебно-вспомогательными работниками в течение всего времени ее реализации в Организации.

Квалификация педагогических и учебно-вспомогательных работников соответствует квалификационным характеристикам, установленным в Едином квалификационном справочнике должностей руководителей, специалистов и служащих, раздел «Квалификационные характеристики должностей работников образования», утвержденном приказом Министерства здравоохранения и социального развития Российской Федерации от 26 августа 2010 г. № 761н.

Педагоги имеют соответствующую квалификацию. Подробная информация о педагогах представлена на сайте <https://ds16-tmr.edu.yar.ru/>. Реализация образовательной программы дошкольного образования обеспечивается руководящими, педагогическими, учебно-вспомогательными, административно-хозяйственными работниками образовательной организации, а также медицинскими и иными работниками, выполняющими вспомогательные функции. Организация самостоятельно устанавливает штатное расписание, осуществляет прием на работу работников, заключение с ними и расторжение трудовых договоров, распределение должностных обязанностей, создание условий и организацию методического и психологического сопровождения педагогических работников. Руководитель организации заключает договора гражданско-правового характера и совершает иные действия в рамках своих полномочий.

При работе с детьми с ограниченными возможностями здоровья в общеразвивающих группах дополнительных педагогических кадров не предусмотрено. Сопровождение детей данной категории осуществляется воспитателями группы, а так же учителем-дефектологом,, учителем-логопедом, инструктором по физической культуре, музыкальным руководителем.

В целях эффективной реализации образовательной программы Организация создаёт условия для профессионального развития педагогических и руководящих кадров, в т.ч. реализации права педагогических работников на получение дополнительного профессионального образования не реже одного раза в три года за счет средств Организации.

3.6. Режим и распорядок дня в дошкольных группах.

Режим дня предусматривает рациональное чередование отрезков сна и бодрствования в соответствии с физиологическими обоснованиями, обеспечивает хорошее самочувствие и активность ребенка, предупреждает утомляемость и перевозбуждение.

Режим и распорядок дня устанавливаются с учетом требований СанПиН 1.2.3685-21, условий реализации программы ОУ, потребностей участников образовательных отношений.

Основными компонентами режима в ОУ являются: сон, пребывание на открытом воздухе (прогулка), образовательная деятельность, игровая деятельность и отдых по собственному выбору (самостоятельная деятельность), прием пищи, личная гигиена. Содержание и длительность каждого компонента, а также их роль в определенные возрастные периоды закономерно изменяются, приобретая новые характерные черты и особенности.

Дети, соблюдающие режим дня, более уравновешены и работоспособны, у них постепенно вырабатываются определенные биоритмы, система условных рефлексов, что помогает организму ребенка физиологически переключаться между теми или иными видами деятельности, своевременно подготавливаться к каждому этапу: приему пищи, прогулке, занятиям, отдыху. Нарушение режима отрицательно сказывается на нервной системе детей: они становятся вялыми или, наоборот, возбужденными, начинают капризничать, теряют аппетит, плохо засыпают и спят беспокойно.

Приучать детей выполнять режим дня необходимо с раннего возраста, когда легче всего вырабатывается привычка к организованности и порядку, активной деятельности и правильному отдыху с максимальным проведением его на свежем воздухе. Делать это необходимо постепенно, последовательно и ежедневно.

Режим дня в ОУ является гибким, однако неизменными остаются время приема пищи, интервалы между приемами пищи, обеспечение необходимой длительности суточного сна, время отхода ко сну; проведение ежедневной прогулки.

При организации режима предусматривается оптимальное чередование самостоятельной детской деятельности и организованных форм работы с детьми, коллективных и индивидуальных игр, достаточную двигательную активность ребенка в течение дня, обеспечивать сочетание умственной и физической нагрузки. Время образовательной деятельности организуется таким образом, чтобы вначале проводились наиболее насыщенные по содержанию виды деятельности, связанные с умственной активностью детей, максимальной их произвольностью, а затем творческие виды

деятельности в чередовании с музыкальной и физической активностью.

Продолжительность дневной суммарной образовательной нагрузки для детей дошкольного возраста, условия организации образовательного процесса должны соответствовать требованиям, предусмотренным СанПиН 1.2.3685-21 и 2.4.3648-20.

Режим дня строится с учетом сезонных изменений. В теплый период года увеличивается ежедневная длительность пребывания детей на свежем воздухе, образовательная деятельность переносится на прогулку (при наличии условий). Согласно СанПиН 1.2.3685-21 при температуре воздуха ниже минус 15°C и скорости ветра более 7 м/с продолжительность прогулки для детей до 7 лет сокращают. При осуществлении режимных моментов необходимо учитывать также индивидуальные особенности ребенка (длительность сна, вкусовые предпочтения, характер, темп деятельности и так далее).

Режим питания зависит от длительности пребывания детей в ОУ и регулируется СанПиН 2.3/2.4.3590-20.

Согласно СанПиН 1.2.3685-21 ОУ может корректировать режим дня в зависимости от типа организации, и вида реализуемых образовательных программ, сезона года. Ниже приведены требования к организации образовательного процесса, режиму питания, которыми следует руководствоваться при изменении режима дня.

Требования и показатели организации образовательного процесса и режима дня.

Показатель	Возраст	Норматив
Требования к организации образовательного процесса		
Начало занятий не ранее	все возрасты	9.00
Окончание занятий, не позднее	все возрасты	17.00
Продолжительность занятия для детей дошкольного возраста, не более	от 1,5 до 3 лет	10 минут
	от 3 до 4 лет	15 минут
	от 4 до 5 лет	20 минут
	от 5 до 6 лет	25 минут
	от 6 до 7 лет	30 минут
Продолжительность дневной суммарной образовательной нагрузки для детей дошкольного возраста, не более	от 1,5 до 3 лет	20 минут
	от 3 до 4 лет	30 минут
	от 4 до 5 лет	40 минут
	от 5 до 6 лет	45 минут или 70 минут при организации 1 занятия после дневного сна
	от 6 до 7 лет	90 минут
Продолжительность перерывов между занятиями, не менее	все возрасты	10 минут
Перерыв во время занятий для гимнастики, не менее	все возрасты	2-х минут

Режим дня в разновозрастных группах рассчитан на 9-часовое пребывание детей в ОУ и установлен с учетом требований ФГОС ДО, ФОП ДО, СанПиН 1.2.3685-21, СанПиН

2.3/2.4.3590-20 и СП 2.4.3648-20, условий реализации программы ОУ, потребностей участников образовательных отношений, режима функционирования ОУ.

Режим дня учитывает сезонные изменения и предусматривает рациональное чередование отрезков сна и бодрствования в соответствии с физиологическими особенностями воспитанников, обеспечивает хорошее самочувствие и активность ребенка, предупреждает утомляемость и перевозбуждение. В теплый период года режим предусматривает увеличенную ежедневную длительность пребывания детей на свежем воздухе. В холодный период при температуре воздуха ниже минус 15°C и скорости ветра более 7 м/с продолжительность прогулки для детей до 7 лет сокращается.

Оздоровительные процедуры (закаливание) проводятся при наличии письменных согласий родителей (законных представителей) воспитанников.

В условиях разновозрастной группы целесообразно составлять режим для детей от 1,6 до 5 лет и от 5 до 8 лет.

За основу взят режим младшей и старшей подгруппы, но соблюдается правило: режимные процессы начинать с младшими детьми, постепенно подключая более старших (в другом порядке происходит лишь подъем детей после дневного сна). В группе режим дня единый для всех детей, но с учетом возрастных потребностей и возможностей ребенка вносятся некоторые изменения в режимные процессы (деятельность бодрствования и сна, объем нагрузок). Режим дня выполняется на протяжении всего периода пребывания детей в детском саду, сохраняя последовательность, постоянство и постепенность. Все это создает условия для того, чтобы дети разного возраста, живя в одной группе, в естественной последовательности и постепенно переходили от одного вида деятельности к другому.

Режим дня в дошкольных группах

Длительность пребывания детей в группе: 9 часов Сезон года: холодный		
Режимный момент	Разновозрастная группа	
	от 2 х до 5 лет	от 5 до 7 лет

Прием детей, игровая и самостоятельная деятельность, индивидуальная работа, утренняя гимнастика, культурно-гигиенические навыки, подготовка к завтраку, завтрак	8.00. - 9.15.	8.00. - 9.15..
Организованная образовательная деятельность	9.15. - 10.05.	9.15. - 11.05.
Второй завтрак	10.05. - 10.15.	10.25. - 10.35..
Подготовка к прогулке, прогулка (игры, труд, наблюдения, индивидуальная работа), возвращение с прогулки, свободная игра,	10.15. – 12.10.	11.05. - 12.30.
Подготовка к обеду, обед, гигиенические процедуры	12.10. - 12. 40.	12.30. - 13.00.
Подготовка ко сну, чтение художественной литературы перед сном, дневной сон	12.40. – 14.50.	13.00. - 14.50.
Постепенный подъем, профилактические физкультурно-оздоровительные процедуры.	14.50. - 15.00.	14.50. - 15.00.
Совместная деятельность детей и взрослых, игровая деятельность, индивидуальная работа	15.00. -15.40.	15.00. -15.40.
Подготовка к полднику, полдник, гигиенические процедуры	15.40. - 16.00.	15.40. - 16.00.
Подготовка к прогулке, прогулка, индивидуальная работа с детьми, игры, совместная деятельность детей и взрослых, уход детей домой	16.00. - 17.00.	16.00. - 17.00.

Длительность пребывания детей в группе: 9 часов

Сезон года: теплый

Режимный момент

Разновозрастная группа

	от 2 х до 5 лет	от 5 до 7 лет
Прием детей, игровая и самостоятельная деятельность, индивидуальная работа и утренняя гимнастика на свежем воздухе культурно-гигиенические навыки, подготовка к завтраку, завтрак	8.00. - 9.15.	8.00. - 9.15..
Самостоятельная деятельность, игры	9.15. - 10.00.	9.15. - 10.00.
Второй завтрак	10.00. - 10.15.	10.00. - 10.15..
Подготовка к прогулке, прогулка (игры, труд, наблюдения, индивидуальная работа), возвращение с прогулки, свободная игра,	10.15. – 12.10.	10.15. - 12.30.
Подготовка к обеду, обед, гигиенические процедуры	12.10. - 12. 40.	12.30. - 13.00.
Подготовка ко сну, чтение художественной литературы перед сном, дневной сон	12.40. – 14.50.	13.00. - 14.50.
Постепенный подъем, профилактические физкультурно-оздоровительные процедуры.	14.50. - 15.15.	14.50. - 15.15.
Совместная деятельность детей и взрослых, игровая деятельность, индивидуальная работа	15.15. -15.40.	15.15. -15.40.
Подготовка к полднику, полдник, гигиенические процедуры	15.40. - 16.00.	15.40. - 16.00.
Подготовка к прогулке, прогулка, индивидуальная работа с детьми, игры, совместная деятельность детей и взрослых, уход детей домой	16.00. - 17.00.	16.00. - 17.00.

Согласно пункту 2.10 СанПин 2.4.3648-20 к организации образовательного процесса и режима дня соблюдаются следующие требования:

- режим двигательной активности детей в течение дня организуется с учётом возрастных особенностей и состояния здоровья;

- при организации образовательной деятельности предусматривается введение в режим дня физкультминуток во время занятий, гимнастики для глаз, обеспечивается контроль за осанкой, в том числе, во время письма, рисования и использования электронных средств обучения;
- физкультурные, физкультурно-оздоровительные мероприятия, массовые спортивные мероприятия, туристские походы, спортивные соревнования организуются с учетом возраста, физической подготовленности и состояния здоровья детей. ОУ обеспечивает присутствие медицинских работников на спортивных соревнованиях и на занятиях;
- возможность проведения занятий физической культурой и спортом на открытом воздухе, а также подвижных игр, определяется по совокупности показателей метеорологических условий (температуры, относительной влажности и скорости движения воздуха) по климатическим зонам. В дождливые, ветреные и морозные дни физкультурные занятия проводятся в зале.

3.7. Календарный план воспитательной работы

Календарный план воспитательной работы (далее — План) разрабатывается в свободной форме с указанием: содержания дел, событий, мероприятий; участвующих дошкольных групп; сроков, в том числе сроков подготовки; ответственных лиц.

При формировании календарного плана воспитательной работы включены мероприятия по ключевым направлениям воспитания. Все мероприятия проводятся с учетом Программы, а также возрастных, физиологических и психоэмоциональных особенностей воспитанников.

Примерный перечень основных государственных и народных праздников, памятных дат в календарном плане воспитательной работы в ОУ.

Январь:

25 января: День российского студенчества

27 января: День полного освобождения Ленинграда от фашистской блокады.

Февраль:

2 февраля: день победы Вооруженных сил СССР над армией гитлеровской Германии в 1943 году в Сталинградской битве

4 февраля: день рождения детской поэтессы, писательницы, киносценариста, радиоведущей Агнии Львовны Барто (1901 – 1981)

8 февраля: День российской науки

21 февраля: Международный день родного языка

23 февраля: День защитника Отечества

Март:

8 марта: Международный женский день

13 марта: день рождения писателя и поэта, автора слов гимнов Российской Федерации и СССР Сергея Владимировича Михалкова (1913 - 2009)

18 марта: День воссоединения Крыма с Россией

27 марта: Всемирный день театра

28 марта: день рождения писателя Максима Горького (1868 - 1936)

Апрель:

1 апреля: день рождения композитора и пианиста Сергея Васильевича Рахманинова (1873 - 1943)

12 апреля: День космонавтики, день запуска СССР первого искусственного спутника Земли, день рождения российского классика и драматурга Александра Николаевича Островского (1823 - 1886)

22 апреля: Всемирный день Земли

30 апреля: День пожарной охраны

Май:

1 мая: Праздник Весны и Труда

7 мая: день рождения русского композитора, педагога, дирижера и музыкального критика Петра Ильича Чайковского (1840 - 1893)

9 мая: День Победы

13 мая: день основания Черноморского флота

15 мая: день рождения русского художника-живописца и архитектора Виктора Михайловича Васнецова (1848 – 1926)

18 мая: день основания Балтийского флота

19 мая: День детских общественных организаций России

24 мая: День славянской письменности и культуры

Июнь:

1 июня: Международный день защиты детей

5 июня: День эколога

6 июня: день рождения великого русского поэта Александра Сергеевича Пушкина (1799-1837), День русского языка

12 июня: День России

22 июня: День памяти и скорби

27 июня: День молодежи

Третье воскресенье июня: День медицинского работника

Июль:

8 июля: День семьи, любви и верности

19 июля: день рождения поэта Владимира Владимировича Маяковского (1893 - 1930)

30 июля: День Военно-морского флота

Август:

2 августа: День Воздушно-десантных войск

22 августа: День Государственного флага Российской Федерации

23 августа: день победы советских войск над немецкой армией в битве под Курском в 1943 году

27 августа: День российского кино

Сентябрь:

1 сентября: День знаний

3 сентября: День окончания Второй мировой войны

7 сентября: День Бородинского сражения

8 сентября: Международный день распространения грамотности

9 сентября: день рождения великого русского писателя Льва Николаевича Толстого (1828 - 1910)

17 сентября: день рождения русского ученого, писателя Константина Эдуардовича Циолковского (1857 - 1935)

21 сентября: день рождения поэта и писателя Сергея Александровича Есенина (1895 – 1925)

27 сентября: День воспитателя и всех дошкольных работников

Октябрь:

1 октября: Международный день пожилых людей; Международный день музыки

5 октября: День учителя

16 октября: День отца в России

25 октября: Международный день школьных библиотек

28 октября: Международный день анимации

Ноябрь:

3 ноября: день рождения поэта, драматурга Самуила Яковлевича Маршака (1887 - 1964)

4 ноября: День народного единства

6 ноября: день рождения писателя, драматурга Дмитрия Наркисовича Мамина-Сибиряка (1852 - 1912)

10 ноября: День сотрудника внутренних дел Российской Федерации

27 ноября: День матери в России

30 ноября: День Государственного герба Российской Федерации

Декабрь:

3 декабря: День неизвестного солдата; Международный день инвалидов

5 декабря: День добровольца (волонтера) в России

8 декабря: Международный день художника

9 декабря: День Героев Отечества

12 декабря: День Конституции Российской Федерации, день рождения композитора, музыкального педагога Владимира Яковлевича Шаинского (1925 – 2017)

15 декабря: День мягкой игрушки

27 декабря: день рождения основателя Третьяковской галереи Павла Михайловича Третьякова (1832 - 1898)

31 декабря: Новый год

Перечень дополняется и актуализируется ежегодно в соответствии с памяtnыми датами, юбилеями общероссийского, регионального, местного значения, памяtnыми датами общеобразовательной организации, документами Президента Российской Федерации, Правительства Российской Федерации, перечнями рекомендуемых воспитательных событий Министерства просвещения Российской Федерации, методическими рекомендациями исполнительных органов власти в сфере образования.

Характеристики особенностей развития детей раннего и дошкольного возрастов**Вторая группа детей раннего возраста**

Росто-весовые характеристики

Вес двухлетнего ребенка составляет одну пятую веса взрослого человека. К двум годам мальчики набирают вес до 13,04 кг, девочки - 12,6 кг. Ежемесячная прибавка в весе составляет 200-250 граммов, а в росте 1 см. К двум годам длина тела достигает 88,3 см.

Функциональное созревание

Продолжаются рост и функциональное развитие внутренних органов, костной, мышечной и центральной нервной системы. Повышается работоспособность нервных центров. Общее время сна, практически полностью подчиненного суточной ритмике, составляет 11-12 часов. Развитие центральной нервной системы на этом этапе характеризуется замедлением ростовых процессов, снижением скорости увеличения объема головного мозга и формированием нервных связей.

Начиная с 16-18-ти месяцев уровень развития мускулатуры и нервной системы обеспечивает рефлекторную деятельность по контролю выделительной системы. К двум годам у большинства детей ночное мочеиспускание прекращается, хотя время от времени оно может повторяться у многих из них и гораздо позднее в результате нарушения привычных видов повседневной активности, на фоне болезни, в случаях перевозбуждения ребенка или испуга.

Развитие моторики. Развитие моторики является определяющим для всего психического развития. Преимущественно формируется подкорковый уровень организации движения, включающий формирование ритма, темпа, тонуса. Все движения формируются на основании ритмической картины, соответственно, чрезвычайно важно формировать ритмичность (движения под ритм; режим дня; чередование активности и отдыха). Подавляющее большинство детей (90%) может хорошо ходить (в год и два месяца); строить башню из двух кубиков (в полтора года); подниматься по ступенькам (в год и десять месяцев); пинать мяч (к двум годам). На развитие основных движений ребенка частично влияют пропорции его тела: короткие ноги, длинное туловище, большая голова. Ребенок до полутора лет часто падает при ходьбе, не всегда может вовремя остановиться, обойти препятствие. Несовершенна и осанка. Вследствие недостаточного развития мышечной системы ребенку трудно долго выполнять однотипные движения, например, ходить с мамой «только за ручку». Постепенно ходьба совершенствуется. Дети учатся свободно передвигаться на прогулке: они взбираются на бугорки, ходят по траве, перешагивают через небольшие препятствия, например, палку, лежащую на земле.

Исчезает шаркающая походка. В подвижных играх и на музыкальных занятиях дети делают боковые шаги, медленно кружатся на месте. Даже в начале второго года дети много лазают: взбираются на горку, на диванчики, а позже (приставным шагом) и на шведскую стенку. Они также перелезают через бревно, подлезают под скамейку, пролезают через обруч. После полутора лет у малышек кроме основных развиваются и подражательные движения (мишке, зайчику). В простых подвижных играх и плясках дети привыкают координировать свои движения и действия друг с другом. В полтора года дети способны рисовать каракули, а к двум годам могут нарисовать прямую линию. Дети все лучше контролируют простые движения, а затем объединяют их во все более сложные и согласованные системы.

Психические функции.

Восприятие становится ведущей психической функцией. Совершенствуется зрительное восприятие и становится ведущим. Вместе с тем, дети полутора – двух лет не могут одновременно воспринимать объект в целом и отдельные его части. В области восприятия происходит формирование перцептивных действий и предметных эталонов. Функция перцептивных действий - ориентировочная, обследование перцептивных свойств объекта на основе эталонов. Формирование наглядно-действенного мышления как отражения скрытых сущностных связей и отношений объектов происходит на основе развития восприятия и в ходе овладения ребенком предметно-орудийными действиями. Первоначально перцептивные действия представляют собой развернутые внешние действия. По мере овладения речью восприятие начинает приобретать черты произвольности. Слово начинает регулировать восприятие ребенка. По мере взросления и накопления опыта дети приобретают способность принимать и одновременно перерабатывать все больше информации, сопоставляя знание о части и целом. Появляются зачатки экспериментирования. Физический опыт становится основой обобщений. Последовательность овладения обобщениями: на основании цвета (от года до года и семи месяцев); на основании формы (от полутора до двух лет); функциональные обобщения (от двух до трех лет). В ходе формирования умения использовать орудия ребенок проходит четыре стадии: целенаправленных проб, «подстерегания», навязчивого вмешательства, объективной регуляции.

Особенности предметной деятельности: педантизм, рука подстраивается под предмет, функциональная сторона действия опережает операциональную (знание действия опережает его реализацию). Логика развития действия: неспецифичные действия - функциональные действия - выделение способа действия - перенос действия (с одного предмета на другой, из одной ситуации в другую). Предметно-орудийные действия

формируются только в сотрудничестве со взрослым. Функции взрослого в формировании предметных действий: показ, совместные действия, поощрение активных проб ребенка, словесные указания. Предметная деятельность становится основой развития наглядно-образного мышления через представления о цели действия и ожидаемом результате, выделение соотношений и связей между предметами, условий реализации действий.

Второй год жизни - период интенсивного формирования речи, где можно выделить два основных этапа. Первый (от года до года и шести-восьми месяцев) - переходный, со следующими особенностями: интенсивное развитие понимания, активной речи почти нет; активная речь своеобразна по лексике, семантике, фонетике, грамматике, синтаксису. Второй период (от года и восьми месяцев до трех лет) - практическое овладение речью. Связи между предметом (действием) и словами, их обозначающими, формируются значительно быстрее, чем в конце первого года («взрыв наименований»). При этом понимание речи окружающих по-прежнему опережает умение говорить. Установлена четкая зависимость между качеством языковой стимуляции в домашнем окружении ребенка и развитием его речи. Дети усваивают названия предметов, действий, обозначения некоторых качеств и состояний. Благодаря этому можно организовать деятельность и поведение малышей, формировать и совершенствовать восприятие, в том числе составляющие основу сенсорного воспитания. Самые первые слова обозначают те предметы, с которыми ребенок может играть (мяч, машинка и т. п.). Поскольку в окружении каждого ребенка набор предметов, с которыми он может так или иначе взаимодействовать, различен, то и первоначальный словарный запас каждого ребенка уникален. Научившись употреблять слова применительно к определенной ситуации, дети вскоре начинают использовать их в описаниях других ситуаций, не замечая производимой нередко подмены их истинного значения. В процессе разнообразной деятельности со взрослыми дети усваивают, что одно и то же действие может относиться к разным предметам: «надень шапку, надень колечки на пирамидку и т.д.». Важным приобретением речи и мышления является формирующаяся на втором году жизни способность обобщения. Слово в сознании ребенка начинает ассоциироваться не с одним предметом, а обозначать все предметы, относящиеся к этой группе, несмотря на различие по цвету, размеру и даже внешнему виду (кукла большая и маленькая). Активный словарь на протяжении года увеличивается неравномерно. К полутора годам он равен примерно 20-30 словам. После года и восьми - десяти месяцев происходит скачок, и активно используемый словарь состоит теперь из 200-300 слов. В нем много глаголов и существительных, встречаются простые прилагательные и наречия (тут, там, туда и т.д.), а также предлоги. Упрощенные слова («ту-ту», «ав-ав») заменяются обычными, пусть и

несовершенными в фонетическом отношении. После полутора лет ребенок чаще всего воспроизводит контур слова (число слогов), наполняя его звуками-заместителями, более или менее близкими по звучанию слышимому образцу.

У двухлетних детей предметная игра становится более сложной, содержательной. В полтора года дети узнают о предназначении многих вещей, закреплённом в культуре их социального окружения, и с этих пор игра становится все более символической. Образы, которые используют дети в своих играх, похожи на реальные предметы. Этапы развития игры в раннем детстве: на первом этапе (один год) игра носит узко-подражательный характер, представляет собой специфическое манипулирование предметом, сначала строго определенным, который показал взрослый, а затем и другими. На втором этапе репертуар предметных действий расширяется, и уже не только сам предмет, но и указание взрослого вызывают действия и сложные цепочки действий. На третьем этапе (от полутора до трех лет) возникают элементы воображаемой ситуации, составляющей отличительную особенность игры: замещение одного предмета другим.

Навыки. Дети осваивают действия с разнообразными игрушками: разборными (пирамиды, матрешки и др.), строительным материалом и сюжетными игрушками (куклы с атрибутами к ним и пр.). Эти действия ребенок воспроизводит и после показа взрослого, и путем отсроченного подражания. Постепенно, из отдельных действий складываются «цепочки», и малыш учится доводить предметные действия до результата: заполняет колечками всю пирамиду, подбирая их по цвету и размеру, из строительного материала возводит по образцу забор, паровозик, башенку и другие несложные постройки. Дети активно воспроизводят бытовые действия, доминирует подражание взрослому. Дети начинают переносить разученное действие с одной игрушкой (кукла) на другие (мишки, зайцы и другие мягкие игрушки); они активно ищут предмет, необходимый для завершения действия (одеяло, чтобы уложить куклу спать; мисочку, чтобы накормить мишку).

Коммуникация и социализация. Формируется ситуативно-деловое общение со взрослым, основными характеристиками которого являются: стремление привлечь внимание к своей деятельности; поиск оценки своих успехов; обращение за поддержкой в случае неуспеха; отказ от «чистой» ласки, но принятие ее как поощрение своих достижений. Принципиально важной является позиция ребенка ориентации на образец взрослого, позиция подражания и сотрудничества, признания позитивного авторитета взрослого. Формирования эмоциональной привязанности: индивидуализация привязанности; снижение сепарационной тревоги. Появляются первые социальные эмоции, возникающие преимущественно по типу заражения: сочувствие, сопереживание. На втором году жизни у

детей при направленной работе взрослого формируются навыки взаимодействия со сверстниками: появляется игра рядом; дети могут самостоятельно играть друг с другом в разученные ранее при помощи взрослого игры («Прятки», «Догонялки»). Однако несовершенство коммуникативных навыков ведет к непониманию и трудностям общения. Ребенок может расплакаться и даже ударить жалеющего его. Он активно протестует против вмешательства в свою игру. Игрушка в руках другого гораздо интереснее для малыша, чем та, что стоит рядом. Отобрал ее у соседа, но не зная, что делать дальше, малыш ее просто бросает. Общение детей в течение дня возникает, как правило, в процессе предметно-игровой деятельности и режимных моментах, а поскольку предметно-игровые действия и самообслуживание только формируются, самостоятельность, заинтересованность в их выполнении следует всячески оберегать. Детей приучают соблюдать «дисциплину расстояния», и они осваивают умение играть и действовать рядом, не мешая друг другу, вести себя в группе соответствующим образом: не лезть в тарелку соседа, подвинуться на диванчике, чтобы мог сесть еще один ребенок, не шуметь в спальне и т.д. При этом они пользуются простыми словами: «на» («возьми»), «дай», «пусти», «не хочу» и др.

Саморегуляция. Овладение туалетным поведением. Формирование основ регуляции поведения. В речи появляются оценочные суждения: «плохой, хороший, красивый». Ребенок овладевает умением самостоятельно есть любые виды пищи, умыться и мыть руки, приобретает навыки опрятности. Совершенствуется самостоятельность детей в предметно-игровой деятельности и самообслуживании. С одной стороны, возрастает самостоятельность ребенка во всех сферах жизни, с другой — он осваивает правила поведения в группе (играть рядом, не мешая другим, помогать, если это понятно и несложно). Все это является основой для развития в будущем совместной игровой деятельности.

Личность. Появляются представления о себе, в том числе как представителе пола. Разворачиваются ярко выраженные процессы идентификации с родителями. Формируются предпосылки самосознания через осуществление эффективных предметных действий.

Первая младшая группа (третий год жизни)

Росто-весовые характеристики

Средний вес мальчиков составляет 14,9 кг, девочек – 14,8 кг. Средняя длина тела у мальчиков до 95,7 см, у девочек – 97,3 см.

Функциональное созревание

Продолжаются рост и функциональное развитие внутренних органов, костной, мышечной и центральной нервной системы. Совершенствуются формы двигательной активности.

Развитие моторики. Дифференциация развития моторики у мальчиков и девочек. У мальчиков опережающее развитие крупной моторики (к трем годам мальчики могут осваивать езду на велосипеде); у девочек опережающее развитие мелкой моторики (координированные действия с мелкими предметами).

Психические функции. Продолжает развиваться предметная деятельность, ситуативно-деловое общение ребенка со взрослым; совершенствуются восприятие, речь, начальные формы произвольного поведения, игры, наглядно-действенное мышление. Развитие предметной деятельности связано с усвоением культурных способов действия с различными предметами. Развиваются действия соотносящие и орудийные. Умение выполнять орудийные действия развивает произвольность, преобразуя натуральные формы активности в культурные на основе предлагаемой взрослыми модели, которая выступает в качестве не только объекта подражания, но и образца, регулирующего собственную активность ребенка. В ходе совместной со взрослыми предметной деятельности продолжает развиваться понимание речи. Слово отделяется от ситуации и приобретает самостоятельное значение. Дети продолжают осваивать названия окружающих предметов, учатся выполнять простые словесные просьбы взрослых в пределах видимой наглядной ситуации. Количество понимаемых слов значительно возрастает. Совершенствуется регуляция поведения в результате обращения взрослых к ребенку, который начинает понимать не только инструкцию, но и рассказ взрослых. Интенсивно развивается активная речь детей. К трем годам они осваивают основные грамматические структуры, пытаются строить простые предложения, в разговоре со взрослым используют практически все части речи. Активный словарь достигает примерно 1000-1500 слов. К концу третьего года жизни речь становится средством общения ребенка со сверстниками. К третьему году жизни совершенствуются зрительные и слуховые ориентировки, что позволяет детям безошибочно выполнять ряд заданий: осуществлять выбор из двух-трех предметов по форме, величине и цвету; различать мелодии; петь. Совершенствуется слуховое восприятие, прежде всего фонематический слух. К трем годам дети воспринимают все звуки родного языка, но произносят их с большими искажениями.

Основной формой мышления становится наглядно-действенная. Ее особенность заключается в том, что возникающие в жизни ребенка проблемные ситуации разрешаются путем реального действия с предметами. Размышляя об отсутствующих людях или предметах, дети начинают использовать их образы. Третий год жизни знаменуется

появлением символического мышления - способности по запечатленным психологическим образам-символам предметов воспроизводить их в тот или иной момент. Теперь они могут проделывать некоторые операции не с реальными предметами, а с их образами, и эти мысленные операции - свидетельство значительно более сложной, чем прежде, работы детского мышления. Переход от конкретно-чувственного «мышления» к образному может осуществляться на протяжении двух лет.

Детские виды деятельности. В этом возрасте у детей формируются новые виды деятельности: игра, рисование, конструирование. Игра носит процессуальный характер, главное в ней - действия. Они совершаются с игровыми предметами, приближенными к реальности. В середине третьего года жизни появляются действия с предметами-заместителями. Появление собственно изобразительной деятельности обусловлено тем, что ребенок уже способен сформулировать намерение изобразить какой-либо предмет. Типичным является изображение человека в виде «головонога» - окружности и отходящих от нее линий.

Коммуникация и социализация. На третьем году жизни отмечается рост автономии и изменение отношений со взрослым, дети становятся самостоятельнее. Начинает формироваться критичность к собственным действиям.

Саморегуляция. Для детей этого возраста характерна неосознанность мотивов, импульсивность и зависимость чувств и желаний от ситуации. Дети легко заражаются эмоциональным состоянием сверстников. Однако в этот период начинает складываться и произвольность поведения. Она обусловлена развитием орудийных действий и речи.

Личность. У детей появляются чувства гордости и стыда, начинают формироваться элементы самосознания, связанные с идентификацией с именем и полом. Ребенок осознает себя как отдельного человека, отличного от взрослого. У него формируется образ Я. Завершается ранний возраст кризисом трех лет, который часто сопровождается рядом отрицательных проявлений: негативизмом, упрямством, нарушением общения со взрослым и др. Кризис может продолжаться от нескольких месяцев до двух лет.

Дошкольный возраст (от трех до семи лет)

Младшая группа (четвертый год жизни)

Росто-весовые характеристики

Средний вес у мальчиков к четырем годам достигает 17 кг, у девочек – 16 кг. Средний рост у мальчиков к четырем годам достигает 102 см, а у девочек - 100,6 см.

Функциональное созревание

В данном возрасте уровень развития скелета и мышечной системы определяет возможность формирования осанки, свода стопы, базовых двигательных стереотипов.

Продолжается формирование физиологических систем организма: дыхания, кровообращения, терморегуляции, обеспечения обмена веществ. Данный возраст характеризуется интенсивным созреванием нейронного аппарата проекционной и ассоциативной коры больших полушарий.

Психические функции. В три-четыре года память ребенка носит произвольный, непосредственный характер. Наряду с произвольной памятью, начинает формироваться и произвольная память. Ребенок запоминает эмоционально значимую информацию. На основе накопления представлений о предметах окружающего мира у ребенка интенсивно развивается образное мышление, воображение. Продолжается формирование речи, накопление словаря, развитие связной речи.

В три-четыре года внимание ребенка носит произвольный, непосредственный характер. Отмечается двусторонняя связь восприятия и внимания – внимание регулируется восприятием (увидел яркое – обратил внимание). В младшем дошкольном возрасте развивается перцептивная деятельность. Дети от использования предэталонов — индивидуальных единиц восприятия — переходят к сенсорным эталонам — культурно выработанным средствам восприятия. К концу младшего дошкольного возраста дети могут воспринимать до пяти и более форм предметов и до семи и более цветов, способны дифференцировать предметы по величине, ориентироваться в пространстве группы детского сада, а при определенной организации образовательного процесса и во всех знакомых ему помещениях образовательной организации.

Детские виды деятельности. Система значимых отношений ребенка с социальной средой определяется возможностями познавательной сферы, наличием образного мышления, наличием самосознания и начальными формами произвольного поведения (действие по инструкции, действие по образцу). Социальная ситуация развития характеризуется выраженным интересом ребенка к системе социальных отношений между людьми (мама-дочка, врач-пациент), ребенок хочет подражать взрослому, быть «как взрослый». Противоречие между стремлением быть «как взрослый» и невозможностью непосредственного воплощения данного стремления приводит к формированию игровой деятельности, где ребенок в доступной для него форме отображает систему человеческих взаимоотношений, осваивает и применяет нормы и правила общения и взаимодействия человека в разных сферах жизни. Игра детей в три-четыре года отличается однообразием сюжетов, где центральным содержанием игровой деятельности является действие с игрушкой, игра протекает либо в индивидуальной форме, либо в паре, нарушение логики игры ребенком не опротестовывается. В данный период начинают формироваться продуктивные виды деятельности, формируются первичные навыки рисования, лепки,

конструирования. Графические образы пока бедны, у одних детей в изображениях отсутствуют детали, у других рисунки могут быть более детализированы. Дети начинают активно использовать цвет. Большое значение для развития мелкой моторики имеет лепка. Дети способны под руководством взрослого вылепить простые предметы.

Конструктивная деятельность в младшем дошкольном возрасте ограничена возведением несложных построек по образцу и по замыслу.

Коммуникация и социализация. В общении со взрослыми, наряду с ситуативно-деловой формой общения, начинает интенсивно формироваться внеситуативно-познавательная форма общения, формируются основы познавательного общения. Со сверстниками интенсивно формируется ситуативно-деловая форма общения, что определяется становлением игровой деятельности и необходимостью согласовывать действия с другим ребенком в ходе игрового. Положительно-индифферентное отношение к сверстнику, преобладающее в раннем возрасте, сменяется конкурентным типом отношения к сверстнику, где другой ребенок выступает в качестве средства самопознания.

Саморегуляция. В три года у ребенка преобладает ситуативное поведение, произвольное поведение, в основном, регулируется взрослым. При этом, ребенок может действовать по инструкции, состоящей из 2-3 указаний. Слово играет в большей степени побудительную функцию, по сравнению с функцией торможения. Эмоции выполняют регулирующую роль, накапливается эмоциональный опыт, позволяющий предвосхищать действия ребенка. Личность и самооценка. У ребенка начинает формироваться периферия самосознания, дифференцированная самооценка. Ребенок, при осознании собственных умений, опирается на оценку взрослого, к четырем годам ребенок начинает сравнивать свои достижения с достижениями сверстников, что может повышать конфликтность между детьми. Данный возраст связан с дебютом личности.

Средняя группа (пятый год жизни)

Росто-весовые характеристики

Средний вес девочек изменяется от 16 кг в четыре года до 18,4 кг в пять лет, у мальчиков – от 17 кг в четыре года до 19,7 кг в пять лет. Средняя длина тела у девочек изменяется от 100 см в четыре года до 109 см в пять лет, у мальчиков – от 102 см в четыре года до 110 см в пять лет.

Функциональное созревание

Данный возраст характеризуется интенсивным созреванием нейронного аппарата ассоциативной коры больших полушарий. Возрастное специализации корковых зон и межполушарных связей. Правое полушарие является ведущим. Продолжается развитие

скелета, мышц, изменяются пропорции тела. Слабо, но проявляются различия в строении тела мальчиков и девочек.

Психические функции. Ведущим психическим процессом в данном возрасте является память. В четыре-пять лет интенсивно формируется произвольная память, но эффективность произвольного запоминания выше, чем произвольного. Начинает формироваться опосредованная память, но непосредственное запоминание преобладает. Возрастает объем памяти, дети запоминают до 7-8 названий предметов. К концу пятого года жизни восприятие становится более развитым. Интеллектуализация процессов восприятия – разложение предметов и образов на сенсорные эталоны. Восприятие опосредуется системой сенсорных эталонов и способами обследования. Наряду с действиями идентификации и приравнивания к образцу, интенсивно формируются перцептивные действия наглядного моделирования (в основном, через продуктивные виды деятельности). Дети способны упорядочить группы предметов по сенсорному признаку — величине, цвету; выделить такие параметры, как высота, длина и ширина. Совершенствуется ориентация в пространстве. Основной характеристикой мышления детей четырех-пяти лет является эгоцентризм. Наряду с интенсивным развитием образного мышления и расширением кругозора, начинает формироваться наглядно-схематическое мышление. Интенсивно формируется воображение. Формируются такие его особенности, как беглость, гибкость. С четырех лет внимание становится произвольным, увеличивается устойчивость произвольного внимания. На пятом году жизни улучшается произношение звуков и дикция, расширяется словарь, связная и диалогическая речь. Речь становится предметом активности детей. Для детей данного возраста характерно словотворчество. Интерес вызывают ритмическая структура речи, рифмы. Развивается грамматическая сторона. В период четырех-пяти лет формируются основы познавательной активности и любознательности.

Детские виды деятельности. На пятом году жизни ребенок осваивает сложную систему норм и правил, принятых в социуме. Формируется развернутая сюжетно-ролевая игра, где центральным содержанием выступает моделирование системы человеческих отношений в ходе выполнения игровой роли. В данном возрасте в игре дети различают игровые и реальные отношения, характерна ролевая речь. Конфликты чаще возникают в ходе распределения ролей, роли могут меняться в ходе игры. Игра носит процессуальный, творческий характер. Детям доступны игры с правилами, дидактические игры. Развивается изобразительная деятельность. Совершенствуется техническая сторона изобразительной деятельности, замысел смещается с конца на начало рисования. Дети

могут рисовать основные геометрические фигуры, вырезать ножницами, наклеивать изображения на бумагу и т. д.

Усложняется конструирование. Формируются навыки конструирования по образцу, доступно конструирование по схеме, по условию и по замыслу, а также планирование последовательности действий. Продуктивные виды деятельности способствуют развитию мелкой моторики рук.

Коммуникация и социализация. В общении со взрослыми интенсивно формируются внеситуативные формы общения, в частности - внеситуативно-познавательная форма общения, возраст «почемучек» приходится именно на четыре-пять лет. У детей формируется потребность в уважении со стороны взрослого, для них оказывается чрезвычайно важной его похвала. Это приводит к их повышенной обидчивости на замечания. Повышенная обидчивость представляет собой возрастной феномен. Со сверстниками продолжает формироваться ситуативно-деловая форма общения, что определяется развитием развернутой сюжетно-ролевой игры и совместными видами деятельности со сверстниками. При этом, характер межличностных отношений отличает ярко выраженный интерес по отношению к сверстнику, высокую значимость сверстника, ребенок болезненно реагирует на похвалу другого ребенка со стороны взрослых, конфликтность со сверстниками также характерна для данного возраста. В группе формируется стабильная структура взаимоотношений между детьми, определяющая социометрический статус каждого ребенка.

Саморегуляция. В период от четырех до пяти лет существенно возрастает роль регулятивных механизмов поведения. Потребность в самовыражении (стремление быть компетентным в доступных видах деятельности) определяет развитие произвольности. В игре ребенок может управлять собственным поведением, опираясь на систему правил, заложенных в данной роли. Ребенку доступно осознание основных правил поведения в ходе общения и поведения в социуме. Речь начинает выполнять роль планирования и регуляции поведения. Интенсивно формируются социальные эмоции (чувство стыда, смущение, гордость, зависть, переживание успеха-неуспеха и др.).

Личность и самооценка. У ребенка интенсивно формируется периферия самосознания, продолжает формироваться дифференцированная самооценка. Оценка взрослого, оценка взрослым других детей, а также механизм сравнения своих результатов деятельности с результатами других детей оказывают существенное влияние на характер самооценки и самосознания. Появляется краткосрочная временная перспектива (вчера-сегодня-завтра, было-будет).

Старшая группа (шестой год жизни)

Росто-весовые характеристики

Средний вес у мальчиков изменяется от 19,7 кг в пять лет до 21,9 кг в шесть лет, у девочек – от 18,5 кг в пять лет до 21,3 кг в шесть лет. Средняя длина тела у мальчиков от 110,4 см в пять лет до 115,9 см в шесть лет, у девочек – от 109,0 см в пять лет до 115,7 см в шесть лет.

Функциональное созревание

Развитие центральной нервной и опорно-двигательной систем, зрительно-моторной координации позволяет ребенку значительно расширить доступный набор двигательных стереотипов. Психические функции. В период от пяти до шести лет детям доступно опосредованное запоминание. Эффективность запоминания с помощью внешних средств (картинок, пиктограмм) может возрастать в 2 раза. В старшем дошкольном возрасте продолжает развиваться образное мышление. Дети способны не только решить задачу в наглядном плане, но и совершить преобразования объекта, указать, в какой последовательности объекты вступят во взаимодействие. Эгоцентризм детского мышления сохраняется. Основой развития мыслительных способностей в данном возрасте является наглядно-схематическое мышление, начинают развиваться основы логического мышления. Формируются обобщения, что является основой словесно-логического мышления. Интенсивно формируется творческое воображение. Наряду с образной креативностью, интенсивно развивается и вербальная креативность по параметрам беглости, гибкости, оригинальности и разработанности. Увеличивается устойчивость, распределение, переключаемость внимания. Развитие речи идет в направлении развития словаря, грамматической стороны речи, связной речи, ребенку доступен фонематический анализ слова, что является основой для освоения навыков чтения. Проявляется любознательность ребенка, расширяется круг познавательных интересов. Складывается первичная картина мира.

Детские виды деятельности. У детей шестого года жизни отмечается существенное расширение регулятивных способностей поведения, за счет усложнения системы взаимоотношений со взрослыми и со сверстниками. Творческая сюжетно-ролевая игра имеет сложную структуру. В игре могут принимать участие несколько детей (до 5-6 человек). Дети шестого года жизни могут планировать и распределять роли до начала игры и строят свое поведение, придерживаясь роли.

Игровое взаимодействие сопровождается речью, соответствующей взятой роли по содержанию и интонационно. Нарушение логики игры не принимается и обосновывается. При распределении ролей могут возникать конфликты, связанные с субординацией ролевого поведения, а также нарушением правил. Сюжеты игр становятся более

разнообразными, содержание игр определяется логикой игры и системой правил. Интенсивно развиваются продуктивные виды деятельности, которые способствуют развитию творческого воображения и самовыражения ребенка. Детям доступны рисование, конструирование, лепка, аппликация по образцу, условию и по замыслу самого ребенка. Необходимо отметить, что сюжетно-ролевая игра и продуктивные виды деятельности в пять-шесть лет приобретают целостные формы поведения, где требуется целеполагание, планирование деятельности, осуществление действий, контроль и оценка. Продуктивные виды деятельности могут осуществляться в ходе совместной деятельности. Коммуникация и социализация. В общении со взрослыми интенсивно формируются внеситуативно-познавательная и внеситуативно-личностная форма общения. У детей формируется потребность в самоутверждении через возможность соответствовать нормам, правилам, ожиданиям, транслируемым со стороны взрослых. Со сверстниками начинает формироваться внеситуативно-деловая форма общения, что определяется возрастающим интересом к личности сверстника, появляются избирательные отношения, чувство привязанности к определенным детям, дружба. Характер межличностных отношений отличает выраженный интерес по отношению к сверстнику, высокую значимость сверстника, возрастанием просоциальных форм поведения. Детские группы характеризуются стабильной структурой взаимоотношений между детьми.

Саморегуляция. В период от пяти до шести лет начинают формироваться устойчивые представления о том, «что такое хорошо» и «что такое плохо», которые становятся внутренними регуляторами поведения ребенка. Формируется произвольность поведения, социально значимые мотивы начинают управлять личными мотивами.

Личность и самооценка. Складывается первая иерархия мотивов. Формируется дифференцированность самооценки. Преобладает высокая, неадекватная самооценка. Ребенок стремится к сохранению позитивной самооценки.

Подготовительная к школе группа (седьмой год жизни)

Росто-весовые характеристики

Средний вес мальчиков к семи годам достигает 24,9 кг, девочек – 24,7 кг. Средняя длина тела у мальчиков к семи годам достигает 123,9, у девочек – 123,6 см. В период от пяти до семи лет наблюдается выраженное увеличение скорости роста тела ребенка в длину («полуростовой скачок роста»), причем конечности в это время растут быстрее, чем туловище. Изменяются кости, формирующие облик лица.

Функциональное созревание

Уровень развития костной и мышечной систем, наработка двигательных стереотипов отвечают требованиям длительных подвижных игр. Скелетные мышцы детей этого

возраста хорошо приспособлены к длительным, но не слишком высоким по точности и мощности нагрузкам. Качественные изменения в развитии телесной сферы ребенка (полуростовой скачок) отражает существенные изменения в центральной нервной системе. К шести-семи годам продолжительность необходимого сна составляет 9-11 часов, при этом длительность цикла сна возрастает до 60-70 минут, по сравнению с 45-50 минутами у детей годовалого возраста, приближаясь к 90 минутам, характерным для сна детей старшего возраста и взрослых. Важнейшим признаком морфофункциональной зрелости становится формирование тонкой биомеханики работы кисти ребенка. К этому возрасту начинает формироваться способность к сложным пространственным программам движения, в том числе к такой важнейшей функции как письму – отдельные элементы письма объединяются в буквы и слова.

К пяти-шести годам в значительной степени развивается глазомер. Дети называют более мелкие детали, присутствующие в изображении предметов, могут дать оценку предметов в отношении их красоты, комбинации тех или иных черт. Процессы возбуждения и торможения становятся лучше сбалансированными. К этому возрасту значительно развиваются такие свойства нервной системы, как сила, подвижность, уравновешенность. В то же время все эти свойства нервных процессов характеризуются неустойчивостью, высокой истощаемостью нервных центров.

Психические функции. К шести-семи годам особую значимость приобретает процесс формирования «взрослых» механизмов восприятия. Формируется способность дифференцировать слабо различающиеся по физическим характеристикам и редко появляющиеся сенсорные стимулы. Качественные перестройки нейрофизиологических механизмов организации системы восприятия позволяют рассматривать этот период как чувствительный для становления когнитивных функций, в первую очередь произвольного внимания и памяти. Время сосредоточенного внимания, работы без отвлечений по инструкции достигает 10-15 минут. Детям становятся доступны формы опосредованной памяти, где средствами могут выступать не только внешние объекты (картинки, пиктограммы), но и некоторые мыслительные операции (классификация). Существенно повышается роль словесного мышления, как основы умственной деятельности ребенка, все более обособляющегося от мышления предметного, наглядно-образного. Формируются основы словесно-логического мышления, логические операции классификации, сериации, сравнения. Продолжают развиваться навыки обобщения и рассуждения, но они еще ограничиваются наглядными признаками ситуации. Увеличивается длительность произвольного внимания (до 30 минут).

Развитие речи характеризуется правильным произношением всех звуков родного языка, построением предложений, способностью составлять рассказ по сюжетным и последовательным картинкам. В результате правильно организованной образовательной работы у детей развивается диалогическая и некоторые виды монологической речи, формируются предпосылки к обучению чтению. Активный словарный запас достигает 3,5 - 7 тысяч слов.

Детские виды деятельности. Процессуальная сюжетно-ролевая игра сменяется результативной игрой (игры с правилами, настольные игры). Игровое пространство усложняется. Система взаимоотношений в игре усложняется, дети способны отслеживать поведение партнеров по всему игровому пространству и менять свое поведение в зависимости от места в нем. Продуктивные виды деятельности выступают как самостоятельные формы целенаправленного поведения. Рисунки приобретают более детализированный характер, обогащается их цветовая гамма. Дети подготовительной к школе группы в значительной степени осваивают конструирование из различного строительного материала. Они свободно владеют обобщенными способами анализа как изображений, так и построек; не только анализируют основные конструктивные особенности различных деталей, но и определяют их форму на основе сходства со знакомыми им объемными предметами. Способны выполнять различные по степени сложности постройки как по собственному замыслу, так и по условиям.

Коммуникация и социализация. В общении со взрослыми интенсивно проявляется внеситуативно-личностная форма общения. В общении со сверстниками преобладает внеситуативно-деловая форма общения. Характер межличностных отношений отличается выраженным интересом по отношению к сверстнику, высокую значимость сверстника, возрастание просоциальных форм поведения, феномен детской дружбы, активно проявляется эмпатия, сочувствие, содействие, сопереживание. Детские группы характеризуются стабильной структурой взаимоотношений между детьми.

Саморегуляция. Формируется соподчинение мотивов. Социально значимые мотивы регулируют личные мотивы, «надо» начинает управлять «хочу». Выражено стремление ребенка заниматься социально значимой деятельностью. Происходит «потеря непосредственности» (по Л.С. Выготскому), поведение ребенка опосредуется системой внутренних норм, правил и представлений. Формируется система реально действующих мотивов, связанных с формированием социальных эмоций, актуализируется способность к «эмоциональной коррекции» поведения. Постепенно формируются предпосылки к произвольной регуляции поведения по внешним инструкциям. От преобладающей роли

эмоциональных механизмов регуляции постепенно намечается переход к рациональным, волевым формам.

Личность и самооценка. Складывается иерархия мотивов. Формируется дифференцированность самооценки и уровень притязаний. Преобладает высокая, неадекватная самооценка. Ребенок стремится к сохранению позитивной самооценки. Формируются внутренняя позиция школьника; гендерная и полоролевая идентичность, основы гражданской идентичности (представление о принадлежности к своей семье, национальная, религиозная принадлежность, соотнесение с названием своего места жительства, со своей культурой и страной); первичная картина мира, которая включает представление о себе, о других людях и мире в целом, чувство справедливости.

Приложение 2 ДИАГНОСТИКА

Приложение 3

Перспективный план игровой деятельности.

Вторая группа раннего возраста

Месяц	Задачи	Перечень игр	Методические приемы формирования игры	Материалы
СЕНТЯБРЬ	1. Поощрять стремление детей переносить в игру доступные бытовые сценки. 2. Способствовать формированию игровых действий, объединённых несложными сюжетами. 3. Побуждать использовать предметы-заместители	«Мама кормит куклу, укладывает ее спать»	Дидактические игры: 1. «Накорми куклу» 2. «Уложи куклу спать» 3. Дать показ условности действий. 4. Пение песен, чтение потешек	Кукла, посуда, плита, мойка, кровать.
	4. Совершенствовать умение детей играть строительным материалом. 5. Способствовать развитию мыслительных процессов во время игры.	Строительная игра «Дорожка, дорожка»	1. Наблюдение за дорогой, за дорожкой. 2. Ходьба детей по дорожке с пением песенки. 3. Создание проблемной ситуации для строительства дорожки, дороги.	Крупный и мелкий строительный материал, мелкие игрушки.
ОКТАБРЬ	1. Продолжать формировать игровые действия, объединять несложными сюжетами. 2. Побуждать использовать игрушки-заменители.	«Уложим куклу спать», «Купание куклы»	Дидактические игры: 1. «Купание куклы» 2. «Уложим куклу спать» 3. Чтение потешек, песенок, прибауток. Дать показ условности действия. 4. Создание проблемной ситуации. Воспитатель: «Твоя куколка грязная, а где же у нас ванночка, мыло»	Простыня, мыло, кровати, стулья
	3. Заинтересовать детей строительством, направлять их активность на созидательную деятельность. 4. Направлять детей восстановить в памяти недавние впечатления, побуждающие к самостоятельной игре.	Строительная игра «Заборчик»	Наблюдение за забором. Проблемная ситуация «В гости к детям пришел Андрюша и познакомил детей с маленьким цыпленком, который много бегал, гулял, убежал от мамы и потерялся. Строительство заборчика детьми и обыгрывание его.	Мелкий строитель, курочка с цыплятами.

Н О Я Б Р Ъ	<p>1. Развивать у детей умение действовать со взятой на себя ролью.</p> <p>2. Выполнять 2-3 последовательных сюжета</p>	<p>«Мама кормит, моет, укладывает куклу спать и идет с нею гулять»</p>	<p>Дидактическая игра:</p> <p>1. Мама кормит</p> <p>2. Укладывает куклу спать</p> <p>3. Мама идет с куклой гулять</p> <p>4. Проблемные ситуации типа воспитатель: «Твои куклы сели за стол. Что же ты им приготовила? Что они любят есть? А где же взять любимые пирожки?» и т.д.</p> <p>5. Вопросы, советы, подсказки воспитателя</p>	
	<p>3. Побуждать детей к самостоятельному поиску новых игровых задач, новых способов их решения.</p> <p>4. Вызвать ребенка на самостоятельное достижение воображаемой цели.</p>	<p>Строительная игра построить кукольную мебель (кровать, стол, стул)</p>	<p>1. Рассматривание кровати, стола, стула. Показать значимость их.</p> <p>2. Создание проблемной ситуации: «В гости к кукле Маше пришли много матрешек, а где же они будут пить чай?»</p> <p>3. Устроить кукле комнату.</p>	<p>Мелкий строитель, куклы, матрешки.</p>
Д Е К А Б Р Ъ	<p>1. Познакомить с атрибутами к игре «Доктора», учить ими пользоваться, подражая действиям врача.</p> <p>2. Побуждать переносить игровые предметы, в новые условия, а не ограничиваться образцом, заданным в совместных играх.</p>	<p>«Кукла простудилась, ее надо вылечить»</p> <p>Строительная игра «Мост»</p>	<p>1. Дидактическая игра: «Кукла простудилась, ее надо вылечить».</p> <p>2. Рассматривать иллюстрации по произведению Чуковского.</p> <p>3. Кукла: «Андрюша приносит детям атрибуты к игре в «доктора»</p> <p>4. Вместе с детьми выбрать место для кабинета доктора.</p> <p>5. Игра «доктора» (вначале врачом должен быть сам воспитатель).</p> <p>6. Для продления интереса к игре внести дополнительные атрибуты (машина «скорой помощи», горчичники и др.)</p>	
Я Н В А Р Ъ	<p>1. Создавать предпосылки воспитания доброты, отзывчивости.</p> <p>2. Выполнять 2-3 последовательных эпизода.</p>	<p>Игра в «доктора», «Оденем куклу на прогулку»</p>	<p>1. Сюжетно-дидактические игры: «Кукла простудилась, ее надо лечить» «Оденем куклу на прогулку»</p> <p>2. Наблюдение за действиями ребенка-врача.</p> <p>3. Совместные игры детей и воспитателя.</p>	<p>Атрибуты в игре «доктора»</p>
	<p>3. Развивать начальные этапы конструктивной деятельности</p>	<p>Строительная игра «Горка»</p>	<p>Проблемная ситуация: «Куклы смотрят в окно, им нравится пушистый снег. Где же их одежда?»</p>	<p>Куклы в зимней одежде.</p>

ФЕВРАЛЬ	<p>1. Дать представление детям о предметах стирки, глажения белья.</p> <p>2. Воспитывать интерес к трудовым действиям взрослых, познавать их результативность (мама стирает белье, чтобы оно было чистым).</p> <p>3. Побуждать детей ставить определенную цель и стремиться к ее достижению.</p>	<p>Стирка белья, глажение белья</p> <p>Строительная игра «Поезд»</p>	<p>1. Дидактическая игра: «Постираем кукле платье», «Глажение белья»</p> <p>2. Рассматривание атрибутов для игры.</p> <p>3. Побуждать детей к условному выполнению действий.</p>	<p>Атрибуты сюжетной игры в «стирку» и «глажение белья»</p> <p>Поезд заводной, крупный и мелкий строитель</p>
			<p>Рассматривание «поезда» не картинке, слушание песни «Поезд».</p> <p>Строительство, затем обыгрывание постройки «Поезд»</p>	
МАРТ	<p>1. Подражать действиям взрослых, музыкального руководителя.</p>	<p>Игра «Музыкальное занятие»</p>	<p>1. Наблюдать за муз.руководителем на своем занятии: на развлечение ребят другой группы.</p> <p>2. Беседа с детьми после наблюдений за муз.воспитателем.</p> <p>3. Инсценировка сюжета «куклы поют и пляшут».</p>	
	<p>2. Побуждать детей к действиям в воображаемой ситуации.</p>	<p>Строительная игра «Домик»</p>	<p>1. Наблюдение за строящимся домом.</p> <p>2. Проблемная ситуация: «Кукла озябла. Где же ее дом? Из чего построим? На чем привезем кубики?»</p>	
АПРЕЛЬ	<p>1. Продолжать развивать содержание игр, где возможно объединение детей.</p> <p>2. Расширить кругозор детей через знакомство с профессией «парикмахер»</p>	<p>Игра «Парикмахерская»</p>	<p>1. Экскурсия в парикмахерскую в подготовительную группу.</p> <p>2. Рассматривание атрибутов.</p> <p>3. Совместные игры детей с воспитателем.</p> <p>4. Дидактическая игра: «Мишка растрепался, его надо причесать»</p>	
	<p>3. Способствовать развитию мыслительных процессов во время игры</p>	<p>Строительная игра «Скамейки для сада»</p>	<p>Проблемная ситуация: «В сад пришли матрешки, им надо отдохнуть» (построим скамейки)</p>	

МАЙ	<p>1. Развивать содержание игры, где возможно объединение детей.</p> <p>2. Расширять знания детей о труде взрослых</p> <p>3. Воспитывать доброжелательность в отношении к окружающим</p>	<p>Игра: «Поездка на дачу»</p> <p>Строительная игра «Машина»</p> <p>Игры с песком и водой</p>	<p>1. Сюжетно-дидактическая игра «Кукла поехала на дачу»</p> <p>2. Наблюдение детей за сюжетом игры.</p> <p>3. Постройка машины и поездка на ней, обыгрывание сюжетов.</p> <p>4. Прогулка на лужайке, «сбор ягод», «грибов» и др.</p>	<p>Стулья, шапочка шофера</p>
-----	--	---	---	-------------------------------

Младшая группа

Месяц	Задачи	Перечень игр	Методические приемы формирования игры	Материалы
СЕНТЯБРЬ	<p>1. Подражать деятельности взрослых людей (маме)</p> <p>2. Побуждать интерес к строительству несложных построек</p>	<p>«Встреча новой куклы», «Положим куклу спать»</p> <p>Строительная игра «Дорожка»</p>	<p>1. Дидактические игры «Встреча новой куклы», «Положим куклу спать»</p> <p>2. Чтение произведения С.Капутикяна «Маша обедает»</p> <p>1. Наблюдение за дорогой. Строить дорожку на занятии. Обыгрывание постройки. Пение песни «Дорожка»</p> <p>2. Создать проблемную ситуацию, цель: необходимо построить дорожку</p>	<p>Мелкий и крупный строитель, мелкие игрушки</p>
ОКТАБРЬ	<p>1. Знакомить с названиями одежды. Воспитывать культурно-гигиенические навыки. Формировать навыки ролевой игры.</p> <p>2. Учить строить вместе, воспитывать желание строить.</p>	<p>«Семья», «Купание куклы»</p> <p>Строительная игра «Забор», плоскостной театр «Репка»</p>	<p>1. Дидактические игры: «Купание куклы», «Уложим куклу спать»</p> <p>2. Проблемная ситуация: воспитатель: «Твоя кукла устала, а где же ее кровать, одеяльце, подушка»</p> <p>1. Занятия по конструированию на тему: «Построй заборчик»</p> <p>2. Дидактическая игра: «Потерялся цыпленок»</p>	<p>Мелкий строитель, мелкие игрушки</p>

Н О Я Б Р Ъ	<p>1. Побуждать детей к хорошим поступкам.</p> <p>2. Закрепить представление детей о профессии парикмахера.</p> <p>3. Поощрять желание выполнять эту роль до конца и развивать содержание игры, согласовывая свои действия с действиями других участников.</p>	«Семья», «Парикмахерская»	<p>Разговор с отдельными детьми о маме.</p> <p>1. Экскурсия в парикмахерскую (в парикмахерскую в подготовительной группе).</p> <p>2. Совместные игры старших и младших детей в парикмахерскую: - беседа с детьми о посещении парикмахерской - показ игровых действий и образца диалогической речи: Парикмахер-посетитель Посетитель-парикмахер Парикмахер-парикмахер</p>	Атрибуты к игре
	<p>4. Познакомить с ролью водителя автобуса. Он объявляет остановки, закрывает и открывает дверь.</p> <p>5. Поощрять желание взаимодействовать в сюжете «шофер и пассажиры».</p> <p>6. Способствовать развитию воображения</p>	«Автобус» Инсценировка сказки «Дружба»	<p>Экскурсия по улице, наблюдение за автобусами.</p> <p>Беседа на тему: «Для чего нам нужны автобусы»</p>	Крупный строитель, руль, шапочка шофера Резиновые игрушки, декоративны е деревца
Д Е К А Б Р Ъ	<p>1. Поощрять интерес, желание взаимодействовать в сюжете «Больница» с двумя действующими лицами: врач – медсестра; врач – больной; врач и др. врач.</p>	«Больница», «Семья» (дочка заболела ее надо вылечить)	<p>1. Экскурсия в кабинет врача, медсестры.</p> <p>2. Беседы о труде врача, медсестры (с показом игровых действий)</p> <p>3. Чтение А.Забилы «Ясочкин садик»</p> <p>4. Дидактическая игра: «Кукла заболела, ее надо вылечить»</p>	

	<p>2. Поощрять попытку к самостоятельной деятельности.</p> <p>3. Дополнять игровую обстановку недостающими предметами.</p> <p>4. Поощрять умение детей с помощью строительного материала изображать стол, стул, диван, строить коллективно.</p>	<p>Строительная игра «Мебель для кукол»</p>	<p>1. На занятии дети строят мебель из мелкого строительного материала.</p> <p>2. Обыгрывание постройки внесением материала.</p> <p>3. Создание проблемной ситуации</p>	
	<p>5. Способствовать развитию творческого воображения</p>	<p>Плоскостной театр «Курочка-ряба»</p>	<p>До спектакля или после спектакля на занятии по лепке дети лепят яйцо (чтобы курочка-ряба принесла бабушке с бабушкой много яиц, а из них потом вылупились бы много цыплят). На следующем занятии дети лепят цыплят.</p>	
ЯНВАРЬ	<p>1. Развивать умение придумывать несложные сюжеты.</p>	<p>«Детский сад» (роль няни), «Елка в детском саду»</p>	<p>1. Наблюдение за трудом няни: - оказание ей посильной помощи.</p> <p>2. Беседа с детьми о новогоднем празднике. Повторение песен, стихов и др.</p>	
	<p>2. Уточнить представление детей о труде врача, медицинской сестры, няни.</p>	<p>«Осмотр кукол врачом»</p>	<p>1. Дидактическая игра «Осмотр кукол врачом».</p> <p>2. Наблюдение за работой врача</p>	
	<p>3. Побуждать желание к взаимодействию в сюжете шофер-пассажир; шофер - шофер</p>	<p>Строительная игра «Автобус»</p>	<p>1. Экскурсия по улице, цель: наблюдение за работой транспорта, автобусов (повторная).</p> <p>2. Беседа: для чего нужны автобусы, кто ездит в автобусах, какие бывают автобусы.</p>	
ФЕВРАЛЬ	<p>1. Уточнить знания детей о продавце магазина.</p> <p>2. Развивать речь, обогащать словарь детей, учить играть коллективно.</p>	<p>«Магазин игрушек», «Покупка игрушек», «Семья»</p>	<p>1. Экскурсия в магазин игрушек (в старшей группе).</p> <p>2. Совместные игры детей.</p> <p>3. Беседа о том, какие игрушки дети покупали и где.</p>	

	3. Поощрять желание строить более сложные постройки	Строительная игра «Постройка теремка» инсценировка сказки «Теремок»	1. Совместная постройка теремка и обыгрывание его. 2. Создание проблемной ситуации о необходимости строительства теремка.	Персонажи сказки
МАРТ	1. Подражать действиям музыкального руководителя	«Детский сад», «Музыкальное занятие», магазин сувениров	1. Наблюдение за работой музыкального руководителя на занятии, развлечении в другой группе. 2. Дидактическая игра: «Куклы танцуют и поют». 3. Знакомство с атрибутами к игре.	Пианино, альбом с игрушками
	2. Поощрять стремление детей самостоятельно, правильно одеваться на прогулку, упражнять в названии одежды.	«Оденем куклу на прогулку»	1. Дидактическая игра: «Оденем куклу на прогулку». 2. Обыгрывание сюжета «Маша идет с куклой Катей гулять» 3. Индивидуальная работа с детьми.	Куклы в верхней одежде
	3. Закреплять умение возводить постройки. Правильно называть детали строительного материала.	Строительная игра «Теремок с аркой и забором». Праздничный концерт для мам.	1. Совместное строительство и обыгрывание постройки. 2. Использовать полученные на занятиях знания детей (музыкальных, по развитию речи).	
АПРЕЛЬ	1. Поощрять стремление детей играть дружно, вместе, ввести новую роль – кассира. 2. Помогать объединять в маленькие группы на основе личных симпатий.	«Семья», «Магазин» («продуктовый», «одежда»). Покупка куклам угощения.	1. Экскурсия в магазин. 2. Экскурсия в магазин старшей группы и организация совместных игр детей. 3. Беседа о роли кассира в магазине. 4. Занятие по лепке (угощение для кукол). Дидактическая игра «Покупка куклам угощения»	Касса, чеки, пакеты
	3. Развивать умение связно строить сюжет	Строительная игра «Пароход», инсценирование сказки «Кот, петух и лиса»	1. Рассматривание картин, на которых изображены разные пароходы. 2. Рассматривание парохода-игрушки. 3. Совместное строительство и обыгрывание постройки.	Фуражка капитана

МАЙ	1. Развивать умение детей передавать связно несколько сюжетов. 2. Воспитывать в детях доброжелательное отношение друг к другу.	«Семья», «Детский сад», «Магазин» (овощной), «Катание на пароходе» Строительная игра: «Пароход», «День рождения»	1. Беседа о роли папы и мамы в семье. 2. Наблюдение за высадкой рассады старшими детьми. 3. Беседа о результатах их труда. 4. Посадка лука, моркови, свеклы детьми младшей группы.	
ИЮНЬ	1. Развивать воображение, способность к замыслу, учить ставить цель в игре. 2. Выбирать роли, придумывать несложный сюжет.	«Семья», «Купание кукол», «Концерт для кукол», «Больница»	Беседа, участие воспитателя в игре	Внесение атрибутов
ИЮЛЬ	1. Развивать у детей воображение, воспитывать чувство симпатии к сверстникам, доброжелательность. 2. Развивать интерес детей к постройкам из песка. 3. Закреплять представления о свойствах песка.	«Кукол купают», они загорают, ходят гулять. «Детский сад», «Семья», путешествие на пароходе Строительная игра «Парк для кукол в песочнице»	1. Закрепление и получение знаний о семье, детском саде. 2. Беседа по составлению сюжета игры. 3. Индивидуальная работа с детьми. 4. Экскурсия в пар.	Постройка из песка, шишки, тазик с водой, бросовый материал
АВГУСТ	1. Поощрять стремление детей к выполнению в процессе игры определенных правил, желание делиться игрушками. 2. Развивать сюжетно-ролевые игры, связанные с постройкой.	«Семья», «Магазин», «Детский сад», «Больница», «День рождения» Строительная игра «Домик»	Лепка, угощения для кукол	Касса, чеки, весы, куклы из травы.

Средняя группа

Месяц	Задачи	Перечень игр	Методические приемы формирования игры	Материалы
-------	--------	--------------	---------------------------------------	-----------

СЕНТЯБРЬ	<p>1. Побуждать детей к подражанию в игре действиям взрослых.</p> <p>2. Воспитывать дружеские взаимоотношения, взаимопомощь, любовь к родным, заботливое отношение к ним.</p>	<p>1. «Семья» обогатить новыми сюжетами «Как будто дома маленький ребенок», «Как будто у малыша день рождения»</p> <p>2. Магазин «Овощи»</p> <p>3. «Больница»</p> <p>4. Парикмахерская</p>	<p>1. Экскурсия в овощной магазин.</p> <p>2. Экскурсия на огород.</p> <p>3. Беседы по картине «Овощной магазин»</p> <p>4. Беседа о труде продавца после наблюдения за его работой.</p> <p>5. Рисование и лепка овощей.</p> <p>6. Беседы о том, как родители заботятся о детях, как общаются со своими детьми, как дети помогают маме, заботятся о младших членах семьи.</p> <p>7. чтение рассказов: Капутикян «Маша обедает», Благиной «Вот какая мама», Александровой «Мой мишка», стихотворение Благиной «Аленушка», А.Барто «Машенька».</p> <p>8. Беседа по прочитанным произведениям.</p>	<p>Наборы овощей, кассы, чеки, сумочки, пакеты</p>
	<p>3. Закрепить представление детей о труде шофера, воспитывать уважение к его труду.</p> <p>4. Формировать умение объединяться в игре, распределять роли.</p> <p>5. Через игру формировать у детей гуманные чувства.</p>	<p>Строительная игра в шофера</p>	<p>1.Экскурсия по улице, беседа о важности и трудности работы шофера.</p> <p>2.Чтение отрывка из стихотворения Маяковского «Кем быть»</p>	
		<p>Дидактическая игра: «Путешествие»</p> <p>Воспитатель: «Поедем путешествовать. Кто водит автобус? Выберите водителя».</p> <p>Шофер садится в кабину, дети – в салон (пробивают талоны, покупают билеты)</p>	<p>Словарная работа: кабина, салон, компостер, контролер.</p> <p>Разв.диалог речи: передайте, пожалуйста, на... Возьмите, пожалуйста. Спасибо – Приготовьте, пожалуйста, билеты – (контролер проверяет).</p> <p>На остановках, которые объявляет водитель, выходят мама с дочкой, старушка.</p>	<p>Макеты машин, автобусов, руль, билеты, талоны, стулья</p>

	6. Поощрять умение строить и доводить начатое до конца	Строительная игра «Наша улица» Игра-драматизация «Кисонька-мурысонька», «Лис и мышонок»	По возможности, экскурсия по улице. Беседа о том, какие здания находятся на улице. Совместная постройка парикмахерской, магазина, больницы и т.д., куда подъезжают дети на автобусе, на машине	Крупный строитель
ОКТАБРЬ	1. Воспитывать чувство сострадания к больным, доброту и ласку к ним	«Больница» (окулист, лор) «Семья», в «Моряки»	1. чтение произведения К.Чуковского «Айболит», Михалкова «Прививка». 2. Экскурсия в кабинет врача с целью наблюдения за работой специалистов (лора, окулиста), за использованием инструментов у врача лора, окулиста, стоматолога. 3. Беседа о труде врача, знакомство с новыми атрибутами, их назначением.	Набор «Больница», бросовый материал, халаты, шапочки, сумочки, телефон, автомашин а «скорая помощь» и др.
	2. Развивать способность различать и называть строительные детали (куб, пластина, брусок), строить устойчивые постройки с окнами и дверями, украшать их.	Строительные игры «Дом», «Пароход» Драматизация сказки «Два жадных медвежонка»	1. Экскурсия к строящемуся дому, наблюдение за трудом строителей, знакомство с трудом каменщика, крановщика, шофера. Беседа о важности труда строителей. Рассматривание картины, иллюстраций на тему «Строительство». 2. Чтение художественных произведений: Пожаров «Маляры» и др. Оформление альбома «Строители». Рисование на тему «Дом». 3. Чтение «Самый лучший пароход» Сахарова, заучивание стихотворения «Кораблик» Барто, рассматривание иллюстраций о пароходах	Изготовлен ие вместе с детьми флажков, спасательных кругов. Раскрашивание рупора, бинокля, шапочки, бескозырки, воротники.

Н О Я Б Р Ъ	<p>1. Продолжать воспитывать уважение к труду врача, чувство сострадания к больным, доброе, ласковое обращение с ними.</p> <p>2. Воспитывать уважение к труду взрослых, объяснять значимость труда продавца, почтальона.</p> <p>3. Расширять и углублять знания о работе магазина, почты.</p>	<p>«Больница» «Семья» «Магазин игрушек» «Почта» (новая)</p> <p>«Магазин» «Почта»</p>	<p>Экскурсия по улице с целью наблюдения за домами (высоки, низкие, большие, маленькие), на каждом доме номер, каждая улица имеет свое название.</p> <p>1. Экскурсия на почту, наблюдение за работой упаковщика, приемщика, почтальона.</p> <p>2. Беседа по картине «Кто работает на почте».</p> <p>3. Дидактическая игра: «Новоселы». Дети получают карточки и садятся на стулья (дома). Воспитатель: «Дома построили, а ящиков для почты нет. Давайте сделаем. «Ящик мы себе сколотим» (иммит.). Крепко гвозди заколотим. Тук, тук, тук. Бей смелее молоток».</p> <p>Воспитатель: «Вот теперь можно принять и почтальона. Выбираем почтальонов 1,2,3,4,5. Начинаем мы считать, по порядку рассчитали, почтальона указали». Почтальон берет сумку, надевает фуражку. Подходит к дому и стучит. «Кто стучится в дверь ко мне»...</p> <p>Воспитатель: «Саша сегодня был почтальоном, он приносил в дома вести, это нужная людям профессия».</p>	<p>Почтовый ящик, сумка, фуражка, письма, газеты, журналы.</p>
	<p>4. Формировать опыт совместной игры, вызывать интерес и желание строить</p>	<p>Строительная игра «Вокзал»</p> <p>Игра-драматизация по произведению «Зимовье зверей»</p>	<p>Экскурсия (с родителями) на вокзал, рассматривание иллюстраций, картин о вокзалах. «Для чего нужен вокзал», почему вокзалы строят красивые, перед вокзалом красивая большая площадь</p>	<p>Изготовить деревья из картона, клумбы с цветами из пластилина . Паровоз с вагонами.</p>

ДЕКАБРЬ	<p>1. Закреплять умение объединяться в игре, помогать робким и застенчивым входить в общую игру</p>	<p>«Автобус», кафе «Буратино», «Мороженое» (новая)</p> <p>Дидактическая игра кафе «Буратино»</p>	<p>Экскурсия на кухню, беседа с поваром. Чтение художественной литературы Забило «Ясочкин садик», закрепление знаний о кухонной утвари. «Сегодня мы будем работать на кухне, помогать поварам. Надо быть ловкими, умелыми. Сначала сядем в автобус, наша остановка кафе «Буратино». Будем помогать поварам, оденем фартуки, колпачки. Поваров выберем считалкой 1,2,3 – поваренок, посмотри, что кипит в котле, что шипит на плите, поворачивайся, не зевай, шефа-повара выбирай».</p> <p>Гл.повар «Закипела тут работа, такова его забота: перечистить все, помыть, кашу и супы сварить. Поварята не зевайте, мне в работе помогайте».</p> <p>«Закипела наша каша, вот теперь работа наша – посолить и размешать и немного подождать, вот и можно подавать»</p> <p>Поварята – «Мы веселые ребята, наше место у плиты. За работу, поварята, принимайтесь за блины» (иммитир. Движения0.</p> <p>Главный повар: «Славно потрудились, время провели не зря, а теперь и пообедать пора. Что подать вам на обед? Мне, пожалуйста _</p> <p>Спасибо -</p>	<p>Атрибуты для кафе: столы, скатерти, салфетницы, вывеска</p>
---------	---	--	--	--

	2. Закреплять опыт совместной игры, уметь уступать товарищу, оказывать помощь в работе.	Строительная игра кафе «Буратино»	Наблюдение за зданием, рассматривать иллюстрации о кафе. Домашнее задание: посетить кафе и рассказать о его посещении.	
ЯНВАРЬ	1. Поощрять инициативу детей к организации игр, учить уважать замысел друг друга, быть внимательным к товарищам, воспитывать умение преодолевать трудности	1. Детский сад (повар, няня, воспитатель, музыкальный работник) 2. Семья 3. Магазин «Игрушки» 4. Моряки	1. Наблюдение и беседа о труде работников детского сада, оказание посильной помощи взрослым. 2. Игры с детьми ст. и подгот. Групп с целью активизации сюжетной игры. 3. Беседа о выборе маршрута, встреча с бывшим моряком, чтение произведения о моряках. Норв. песенка «Песня моряка» (обр. Ю.Вронского)	
	2. Побуждать создавать постройки большей конструктивной сложности, обыгрывать их. Углублять и расширять представления детей о транспорте.	Строительные игры: «Улица», на прогулке «Корабль из снега» Драматизация сказки «Волк и семеро козлят»	1. Экскурсия по улице. Беседа с детьми о кораблях, их назначении. 2. Строительство улицы с двусторонним движением. Отгородить пешеходные дорожки от мостовой и т.д.	Крупный и мелкий строитель
ФЕВРАЛЬ	1. Расширять знания о труде парикмахера, обогащать словарь детей, совершенствовать умение объединяться в игре, распределять роли, действуя по общему игровому замыслу. 2. Познакомить детей со службой пограничников.	1. «Парикмахерская» 2. «Посещение врача» 3. «Пограничники» (новая)	1. Экскурсия в парикмахерскую (в подготовительную и старшую группы). 2. Рассматривание картин, иллюстраций. 3. Чтение художественной литературы Маршак «Наша улица» (отрывок о парикмахерской). 4. Рассматривание картины «Пограничники», чтение художественных произведений, изготовление атрибутов детьми и родителями для игр, беседы по сюжету игры.	Пограничный столб, мягкие игрушки (собака), фуражки, бинокль, накидки.

	3. Поощрять инициативу детей в организации игр, учить уважать замысел друг друга, быть внимательным к товарищам, воспитывать умение преодолевать трудности	Строительная игра постройка гаража для нескольких машин (с обыгрыванием). Драматизация произведения Л.Кассиль «Зеленая веточка»	Рассматривание картины «Гараж». Беседа о назначении гаража. Какие машины там стоят?	
МАРТ	4. Знакомство с работой зоопарка, жизнью его обитателей	Экскурсия в зоопарк (описание прилагается) Дидактическая игра «Зоопарк» (новая) «Семья» Строительные игры «Зоопарк» (из мелкого и крупного строителя)	Воспитатель: «К нам в гости приехал зоопарк. Хотите посетить его? Садитесь в автобус, остановка «Зоопарк». Что нам надо купить, чтобы попасть в зоопарк? Кто продает билеты?». Воспитатель: «Покупайте, пожалуйста, билеты, кого вы хотите посмотреть? Вы в зоопарке первый раз? Пожалуйста, приходите еще». Кто проверяет билеты при входе в зоопарк? Аня, ты будешь контролером. «Пожалуйста, ваш билет» и т.д. Экскурсия по зоопарку. Рассматривание иллюстраций о зоопарке.	Крупный и мелкий строитель, наборы мелких игр (диких животных), мягкие игрушки - зверюшек, кормушки
	5. Закреплять знания о строительном материале, распределять между собой работу, воспитывать дружеские взаимоотношения. 6. Расширять знания о строительстве моста, его основных частях (стойки, опоры), мостовая, перила, спуск	Железнодорожный мост Игра-драматизация «Как лошадка зверей катала» (Е.Чарушин)		

АПРЕЛЬ	1. Расширять и обогащать сюжет игры «Семья», воспитывать доброжелательность, подводить детей к самостоятельному сознанию игровых замыслов.	«Детский сад», «Семья» Путешествие по родному городу	Через экскурсию, рассматривание иллюстраций закрепить знания о разных видах транспорта, знакомить с назначением транспорта, правилами уличного движения.	Мебель, посуда, коляски, пианино, куклы, белье. Макет автобуса, стулья, руль, кассы, билеты-талоны, фотографии и с видами города
	2. Развивать конструктивную деятельность детей, творческий поиск, закреплять знания детей о частях моста (украшать его)	«Мост широкий, длинный через реку». Пальчиковый театр	Экскурсия к мосту. Рассматривание иллюстраций. Обыгрывание постройки.	Крупный и мелкий строитель.
МАЙ	1. Закреплять и обогащать навыки и умения в совместных играх	1. «Магазин» («Цветы», «Овощной», «Игрушек», «Продукты») 2. «Парикмахерская» 3. «Кафе» 4. «Больница» 5. «Детский парк» (новая) (в группе и на участке) Драматизация по желанию	1. Экскурсия на огород. 2. Посадка овощей, высадка рассады. 3. Наблюдение за трудом старших. 4. Беседа, что должно вырасти на грядке. 5. Закреплять у детей навыки культурного поведения в общественных местах. 6. Познакомить с назначением парка. «С кем ты ходил в детский парк, что интересного ты видел, почему он называется детским?» 7. Домашнее задание – с родителями посетить детский парк.	

Месяц	Задачи	Перечень игр	Методические приемы формирования игры	Материалы
-------	--------	--------------	---------------------------------------	-----------

СЕНТЯБРЬ	<p>1. Побуждать детей к подражанию в игре действиям взрослых.</p> <p>2. Воспитывать дружеские взаимоотношения, взаимопомощь, любовь к родным, заботливое отношение к ним.</p>	<p>1. «Семья» обогатить новыми сюжетами «Как будто дома маленький ребенок», «Как будто у малыша день рождения»</p> <p>2. Магазин «Овощи»</p> <p>3. «Больница»</p> <p>4. Парикмахерская</p>	<p>1. Экскурсия в овощной магазин.</p> <p>2. Экскурсия на огород.</p> <p>3. Беседы по картине «Овощной магазин»</p> <p>4. Беседа о труде продавца после наблюдения за его работой.</p> <p>5. Рисование и лепка овощей.</p> <p>6. Беседы о том, как родители заботятся о детях, как общаются со своими детьми, как дети помогают маме, заботятся о младших членах семьи.</p> <p>7. чтение рассказов: Капутикян «Маша обедает», Благиной «Вот какая мама», Александровой «Мой мишка», стихотворение Благиной «Аленушка», А.Барто «Машенька».</p> <p>8. Беседа по прочитанным произведениям.</p>	<p>Наборы овощей, кассы, чеки, сумочки, пакеты</p>
----------	---	--	---	--

Старшая группа

Месяц	Задачи	Перечень игр	Методические приемы формирования игры	Материалы
СЕНТЯБРЬ	<p>1. Поощрять желание объединяться в группы, распределять роли, воспитывать доброжелательные отношения, уважение и любовь к матери и отцу</p>	<p>«Семья»</p> <p>«Детский сад»</p> <p>«Больница»</p>	<p>1. Чтение рассказа Осеевой «Волшебное слово»</p> <p>2. Задание детям: узнать о труде родителей. Оформить альбом «Наши мамы и папы»</p> <p>3. Беседа о труде родителей</p> <p>4. Инсценировать стихотворение Михалкова «А что у вас?»</p> <p>5. Составление рассказа «Как я живу дома». «Моя помощь маме»</p> <p>6. Изготовление игрушек самоделок.</p>	

	2. Привлекать детей к коллективной постройке, учить планировать работу	Строительная игра «Постройка моста»	Экскурсия к мосту. Рассмотрение картин, иллюстраций, беседа	
	3. Способствовать формированию выразительной передаче образов, воспитывать любовь к сказкам.	Драматизация сказки «Репка»	Привлечение к оформлению атрибутов, костюмов	
ОКТАБРЬ	1. Поощрять способность договариваться о теме игры, распределять роли между собой.	«Детский сад»	1. Беседы, рассказы, экскурсии по знакомству с трудом няни, повара, воспитателя. 2. Составление рассказов на тему «Мой самый лучший день в детском саду» 3. Чтение рассказа Артюховой «Компот», беседа о труде дежурных 4. Подбор и изготовление игрушек для ролей повара, няни, воспитателя 5. Беседа о труде воспитателя для более полного раскрытия его роли	
	2. Поощрять способность детей договариваться при организации коллективного строительства, применять умения, полученные на занятиях	«Семья», «Праздник» «Магазин» (универсам)	6. Беседа по содержанию игры «Семья» 7. Воспитатель проводит этические беседы: «Ждем гостей», «Идем в гости» 8. Изготовление детьми сувениров, угощения 9. Разучивание песни «К нам гости пришли» 10. Разучивание загадок, стихов, загадок, игр-аттракционов Экскурсия в магазин Экскурсия по детскому саду Беседа по плану строительства	
	3. Способствовать развитию воображения у детей, выразительной речи активности.	Драматизация «Ясочкин садик» Н.Забилы	Чтение стихотворения, беседа	

<p style="writing-mode: vertical-rl; transform: rotate(180deg);">НОЯБРЬ</p>	<p>1. Развивать творческую инициативу детей, соблюдать правила игры, воспитывать дружеские отношения.</p> <p>2. Побуждать детей к взаимопониманию</p> <p>3. Закреплять умение строить нужные постройки. Развивать наблюдательность.</p> <p>4. Способствовать формированию у детей выразительной передаче образов. Воспитывать у доброту, чуткость.</p>	<p>«Больница» (процедурный кабинет, кабинет стоматолога, лора)</p> <p>«Детский сад» «Магазин»</p> <p>Строительная игра «Зоопарк»</p> <p>Драматизация по сказке «Айболит»</p>	<p>1 Экскурсия в кабинет врача</p> <p>2. Беседа о труде врача, с участием врача и медицинской сестры</p> <p>3 Экскурсия в поликлинику, посещение кабинета стоматолога, процедурного кабинета. Наблюдение за работой врачей узких специальностей в дошкольном учреждении</p> <p>4. Чтение отрывков из книги А. Алексина «Как каше здоровье»</p> <p>5. Экскурсия в кабинет медсестры в детском саду</p> <p>6. Изготовление атрибутов к играм</p> <p>7. Чтение рассказов «Человек заболел» И.Турчин, «Прививка» С Михалков, И.П.Токмакова «Мне грустно - я лежу больной»</p> <p>8. Дидактическая игра: «Кому что нужно для работы»</p> <p>9. Изготовление необходимых атрибутов;</p> <p>1 Рассматривание иллюстраций о зоопарке</p> <p>2. Беседа с детьми о посещении зоопарка</p> <p>3 Чтение произведений</p> <p>4. Изготовление необходимого материала к творческой игре «Зоопарк»</p>	
---	--	--	--	--

ДЕКАБРЬ	1. Знакомить детей с жизнью на Севере, людьми, воспитывать дружественные чувства к народам Севера	Путешествие на Север (новая) «Семья», «Больница», «Зоопарк»	1. Беседа о родном городе, республике 2. Рассказ воспитателя о Севере 3. Рассматривание картины «Дети Севера» 4. Чтение произведений: Н Емельянова и Е. Челинцева «Окся— труженица», «Волшебный хорей» — ненецкая сказка «Самполапоренок». Житков «Как Алеша жил на Севере» и др. 5. Аппликация «Северные узоры» 6. Рисование на тему: «На Севере дальнем» 7. Беседа о Севере	
	2. Продолжать знакомить детей с различными видами транспорта (самолет, поезд). 3. Воспитывать уважение к труду летчика, машинисту	Строительная игра поезд, самолет	Экскурсия к железной дороге, рассказ воспитателя. Чтение рассказа Сахарнова «Два радиста», Б. Житкова «Что я видел». Изготовление атрибутов: фуражка летчика, машиниста, наушники и др.	
	4. Развивать активность детей. 5. Формировать устойчивые культурно-гигиенические навыки	Драматизация сказки «Мойдодыр»	Привлечение детей к изготовлению необходимого материала	

ЯНВАРЬ	<p>1. Продолжать знакомить детей с трудом взрослых на почте.</p> <p>2. Воспитывать уважение к работе почтальона.</p> <p>Труд почтальона - почетное и важное дело. Почтальоны должны уметь ездить на лошади, мотоцикле. На Севере почтальоны управляют упряжкой оленей</p>	<p>«Почта»</p> <p>«Семья»</p>	<p>1. Разговор с детьми об адресе детского сада и домашнего адреса.</p> <p>2. Рассказ воспитателя о работе почтовых работников</p> <p>3. Знакомство с оформлением письма</p> <p>4. Беседа с почтальоном</p> <p>5. Экскурсия на почту</p> <p>6. Чтение- произведений: «Почта» и «Военная почта» С. Я. Маршака</p> <p>7. Чтение Баруздина «Необычный почтальон»</p> <p>Дополнительно внести в группу транспортные средства, на которых развозят почтовую корреспонденцию (почтовая машина, вертолет, самолет, мотоцикл, велосипед, олени)</p> <p>7. Изготовить атрибуты к игре</p> <p>8. Беседа о почте</p> <p>9 Составление рассказа по картине «Почтальон»</p>	
	<p>3. Развивать наблюдательность, интерес к технике, воспитывать трудовые качества, умение планировать работу, подбирать детали, геометрические фигуры.</p>	<p>Строительная игра «Улица города»</p>	<p>Рассматривание картины «Улица города»</p> <p>2 Экскурсия по улице</p> <p>3. Беседа о городе</p> <p>4. Изготовление макетов: деревьев; скамеек</p>	
	<p>4. Продолжать учить детей выразительно передавать образы героев сказок</p>	<p>Инсценирование сказки «Кот Котофеевич»</p>	<p>1.Знакомство со сказкой</p> <p>2 Изготовление костюмов (с привлечением детей)</p>	

ФЕВРАЛЬ	<p>1. Продолжать знакомить детей с пограничниками. 2. Учить комбинировать впечатления жизни с содержанием рассказов</p> <p>3. Познакомить с работой телеграфа 4. Воспитывать у детей уважительное отношение к работникам связи.</p>	<p>«Пограничники» «В гости к детям войны Российской Армии»</p> <p>«Почта» (усложнить, ввести телеграф)</p>	<p>1. Рассказ воспитателя о рождении Российской Армии 2. Чтение произведений: «Песня о Чапаеве», 3. Александровой «До зор» 3. Изготовление альбома 4. Рисование на тему «Я зоркую службу несую»</p> <p>1. Экскурсия на телеграф 2. Рассказ воспитателя о работе телеграфа 3. Изготовить атрибуты: телеграммы, телетайп, наушники радиста, телефоны</p>	
	<p>5. Продолжать учить коллективно строить. 6. Воспитывать уважение к профессии железнодорожника.</p>	<p>Строительная игра «Железная дорога»</p>	<p>Беседа о железной дороге. Экскурсия к железной дороге</p>	
	<p>7. Способствовать формированию выразительной речи. 8. Воспитывать самостоятельность, развивать инициативу</p>	<p>Плоскостной театр сказки «Колобок»</p>	<p>Чтение сказки, усвоение ее детьми</p>	
МАРТ	<p>1 Познакомить детей с работой ателье. Воспитывать уважение к труду работников ателье</p>	<p>«Ателье» «Семья»</p>	<p>1. Рассказ воспитателя о труде закройщика, портнихи, приемщицы 2. Экскурсия в ателье 3 Изготовить: лекала оформить магазин «Одежда», выставку лучших моделей (из бумаги и ткани) 4 Организовать демонстрацию мод</p>	
	<p>2. Развивать у детей умение планировать постройку, считаться с мнением друг друга.</p>	<p>Строительная игра «Детский сад»</p>	<p>1. Беседа о постройке 2. Изготовление дополнительных материалов</p>	
	<p>3. Воспитывать интерес к сказкам, желание использовать их в самостоятельных играх.</p>	<p>Драматизация по сказке «Аленушка и лиса»</p>	<p>Чтение сказки, обсуждение ее. Изготовление необходимых материалов</p>	

АПРЕЛЬ	<p>1. Познакомить детей с профессией космонавта</p> <p>2. Формировать умение правильно распределять роли в длительной игре, воспитывать уважение к космонавтике, чувство гордости за наших героев-космонавтов</p>	<p>«Космонавты»</p> <p>«Подготовка к полету»</p> <p>«Полет в космос»</p>	<p>1. Чтение рассказа Митяева «12 апреля», «День космонавтики», Л. Обуховой «Любимец века»</p> <p>2. Экскурсия в музей (по возможности)</p> <p>3. Театрализованная игра по произведению Драгунского «И мы тоже»</p> <p>4. Беседа воспитателя о космонавтах с использованием иллюстраций</p> <p>5. Оформление альбома «Наши космонавты»</p> <p>6. Изготовление атрибутов: карта звездного неба, телескопы телевизионных установок для связи космонавтов с Землей</p> <p>7. Рисунки детей «Полет ракеты»</p> <p>8. Подвижная игра: «Космонавты» (дети учатся изображать невесомость: делать плавные движения руками, ногами, сидя на стульчике, повороты туловищем, изображая невесомость)</p>	
	<p>3. Развивать умение коллективно строить</p> <p>4. Поощрять у детей умения использовать в игре знания, полученные на занятиях</p>	<p>Строительная игра «Космодром»</p>	<p>Беседа о космонавтике, космодроме с рассмотрением иллюстраций</p>	
	<p>5. Развивать у детей умственную активность, навыки самоорганизации.</p>	<p>Театрализованная игра по рассказу В. Драгунского «И мы тоже»</p>	<p>Чтение произведения, усвоение его детьми</p> <p>Изготовление необходимых атрибутов</p>	

МАЙ	<p>1. Закреплять умение детей играть совместно, обдумывать содержание игры</p> <p>2. Продолжать знакомить с правилами уличного движения</p> <p>3. Воспитывать культуру поведения в общественных местах</p>	<p>«Мы космонавты»</p> <p>«Встреча космонавтов»</p> <p>«Транспорт»</p> <p>«Школа светофора» (роль работников ГИБДД, медсестры, автозаправочная станция)</p>	<p>Рассматривание иллюстраций о встрече космонавтов. Рассказ воспитателя</p> <p>Экскурсия по улицам города к светофору</p> <p>Занятия по знакомству с правилами уличного движения</p> <p>Изготовление атрибутов: дорожные знаки, шапочки шоферов, фуражка милиционера, световые сигналы, автобусные, трамвайные остановки, флажки для автомашин, силуэты автомашин.</p> <p>Беседа по содержанию игры «Транспорт»</p> <p>Выставка рисунков на тему: «На чем люди ездят»</p>	
	<p>4. Развивать умение комбинировать впечатления жизни с содержанием рассказов</p>	<p>Строительная игра</p> <p>«Праздничная улица»</p>	<p>Беседа о празднике</p> <p>Экскурсия по празднично украшенным улицам</p> <p>Изготовление праздничного оформления улиц: флажки, звездочки и др.</p>	
	<p>5. Добиваться выразительной передачи сказочных героев</p> <p>Воспитывать желание доставить приятное другим</p>	<p>Драматизация сказки «Гуси-лебеди»</p>	<p>Чтение сказки, обсуждение ее содержания, изготовления необходимых шапочек</p> <p>Выступление перед детьми средней, младшей группы</p>	

Подготовительная к школе группа

Месяц	Задачи	Перечень игр	Методические приемы формирования игры	Материалы
СЕНТЯБРЬ	1. Формировать в процессе игры взаимоотношение детей: взаимопомощь, доброжелательность, готовность выручить товарищей, умение считаться с их интересами и мнениями	«Семья» «Детский сад» «Магазин» - канцтовары или школьные принадлежности	1. Экскурсия в школу (познакомить со школьными принадлежностями) 2. Беседа о предметах, которые нужны в школе 3. Встреча с первоклассниками 4. Разучивание стихотворений З.Александровой «В школу», А. Барто «В школу»	Куклы-школьницы, мини-парты, классная доска, цветные мелки, школьные принадлежности
		Сюжетно-ролевая игра «Больница»	1. Чтение рассказа Журбина «Человек заболел», Винокурова «Сквозь буран» 2. Экскурсия в поликлинику (познакомить с профессиями терапевта, окулиста, стоматолога, хирурга) 3. Занятие по развитию речи «Придумай рассказ про медицинские машины»	

	<p>2. Привлекать детей к коллективным постройкам, учить планировать предстоящую постройку, применять умение, полученные на занятиях</p> <p>3. Воспитывать интерес к профессии строителя</p> <p>4. Формировать у детей умение самостоятельно организовываться в группы для общей игры, подбирать нужный материал</p>	<p>Строительная игра «Построим детский сад на две группы» (игровая и раздельная комната)</p> <p>Драматизация любимых сказов для детей младшего возраста</p>	<p>1. Индивидуальная работа с детьми</p> <p>2. Совместное составление плана строительства</p> <p>Повторение текстов, работа над ролями</p>	
ОКТАБРЬ	<p>1. Развивать в детях изобретательность, вносить новые элементы в игру.</p> <p>2. Воспитывать чувство восхищения героическими поступками</p>	<p>«Школа» (урок)</p> <p>«Пожарные» (новая)</p> <p>«Магазин» (универсам)</p> <p>«Больница» (оказание первой медицинской помощи)</p>	<p>Повторная экскурсия к школе, в школу на урок</p> <p>Встреча с выпускниками дет. сада</p> <p>Совместная организация досуга</p> <p>Чтение произведений Воронковой «Подружки идут в школу»</p> <p>Чтение С. Маршака «Рассказ о неизвестном герое», А. Толстого "Пожарные собаки».</p> <p>Экскурсия в пожарную часть</p> <p>1-ая — знакомство с пожарной частью (пульт, куда поступают сигналы о пожаре) беседа с диспетчеров, гараж, где стоят машины.</p> <p>Беседа о работе пожарных.</p> <p>Рисование «Пожарные».</p> <p>Рассказы детей по рисунку.</p>	<p>Пожарные машины, пожарный шланг, телефон, инструменты для ремонта машин, спортивная площадка для занятий пожарных</p>

	<p>3. Развивать у детей конструктивное творчество, конструктивное умение.</p> <p>4. Побуждать детей инсценировать любимые игровые песни, хороводы. Воспитывать самостоятельность и инициативу детей.</p>	<p>«Пожарная часть» «Школа»</p> <p>Концерт для малышей «День рождения». Концерт для пожарных.</p>	<p>Использовать знания и умения детей, полученные на музыкальных занятиях</p>	<p>Крупный строитель</p>
--	--	---	---	--------------------------

НОЯБРЬ	<p>1. Расширять знания о школе: о работе пожарных</p> <p>2. Развивать в детях изобретательность, вносить новые элементы в игру</p> <p>3. Познакомить детей с хищными животными: лев, тигр, волк и др. Знать их характерные признаки, где живут, чем питаются</p>	<p>«Школа» (усложнить)</p> <p>«Пожарные»</p> <p>«Почта»</p> <p>«Зоопарк» (новая игра)</p>	<p>1. Экскурсия в школьную мастерскую</p> <p>2 Экскурсия на почту</p> <p>3. Беседа о работниках почты</p> <p>4. Изготовление атрибутов</p> <p>5. Рисование на тему «Нарисуй картинку о почте»</p> <p>6. Рассказы о нарисованном</p> <p>Побеседовать, как можно играть в зоопарк. Совместно с детьми составить план игры в «Зоопарк».</p> <p>Прочитать детям рассказ Е. Чарушина «Медвежата»</p> <p>Вылепить зверюшек из глины</p> <p>Занятие по рисованию: «Один день в зоопарке».</p> <p>Рассказы детей по рисунку</p> <p>1. Распределить роли: ветеринарные врачи, смотрители зверей, билитеры, строители и др.</p> <p>2. Строительство зоопарка, обязательно забор и вход в зоопарк</p> <p>3. Сюжеты для игры:</p> <p>1. Мытье зверей из шланга (узкая резиновая трубочка)</p>	<p>Почтовый ящик, почтовая атрибутика, фигурки зверей</p>
--------	--	---	---	---

			<p>2. Кормление (продукты привозят на теплоходе, на котором малышки путешествовали по океану в поисках косяков рыбы)</p> <p>3. В зоопарке случилось несчастье — заболели зубы у слона. Вызвали медицинскую сестру и врача-стоматолога.</p> <p>4) В зоопарк поступили новые звери — их привозили на платформе, прицепленной к тепловозу, поднимали автокраном</p> <p>5. В зоопарке работает повар, готовит еду для зверей, развозят пищу на маленькой лошадке, работает буфет</p> <p>6. Выступление дрессированных зверей (дети в костюмах)</p>	
	4. Воспитывать самостоятельность у малоактивных детей, побуждать к строительству красивых построек.	Строительная игра «Зоопарк» (построить клетки и вольеры, забор, ворота)	Использовать ранее полученные знания и умения детей	
	5. Закреплять и расширять знания о диких животных	Пальчиковый театр Маршак «Детки в клетке»	Работа над ролями	Крупный строительный материал

ДЕКАБРЬ	<p>1. Развивать у детей инициативу и творческое воображение</p> <p>2. Составлять сюжеты и обыгрывать их.</p> <p>3. Поощрять стремление детей самостоятельно готовить для игры нужный материал.</p>	<p>«Детский сад»</p> <p>«Ателье»</p> <p>«Школа» (работа библиотеки)</p> <p>«Мастерская по изготовлению елочных игрушек для малышей»</p>	<p>Экскурсия (в школьную библиотеку)</p> <p>Изготовление книжек малышей и др. атрибутов</p> <p>Дидактическая игра «Какая у тебя книжка?», «О чем говорит твоя книжка?» (дети сидят в читальном зале, смотрят книжки, затем рассказывают, что они в них прочитали)</p> <p>Дидактическая игра в библиотеку с правилом: книжку получит тот, кто правильно ее назовет»</p>	
	<p>4. Развивать глазомер, соблюдая симметрию в частях построек, (определяя их на глаз).</p> <p>5. Развивать художественный вкус при оформлении здания.</p>	<p>«Театр юного зрителя»</p> <p>Из крупного строителя с использованием деталей мелкого строителя</p> <p>«Заюшкина избушка» — театрализованная игра</p>	<p>Экскурсия к ТюЗу</p> <p>Чтение сказки, работа над ролями</p>	

ЯНВАРЬ	<p>1. Содействовать развитию двигательных игр, поддерживать интерес к начатой игре, соединяя игру и труд.</p> <p>2. Воспитывать уважительное отношение к мнению товарищей.</p>	<p>«Семья» «Ателье» «Мастерская по изготовлению елочных игрушек» «Путешествие в Антарктиду» (новая)</p>	<p>Чтение рассказа Ляпишевского «Челюскинцы», беседа-рассказ воспитателя с иллюстративным материалом об экспедиции в Антарктиду. Рассказ воспитателя о жизни зимовщиков, о пингвинах. Составление с детьми альбома. Чтение рассказа Б.Житкова «Морские истории» Изготовление игрушек-самоделок для полярной станции и дизеля «Электроход Обь» (сигнальные флажки, бинокль, рупор, снегомер, флюгер)</p>	<p>Изготовление масок. Воспитатели с детьми</p>
	<p>3. Развивать у детей восприятие, пространственных отношений, сообразительность, конструктивное творчество</p>	<p>Театрализованная игра по рассказам Сахарова «Два радиста» Строительство из снега городка для зимовщиков</p>	<p>Использовать конструктивные умения детей, оказание индивидуальной помощи</p>	<p>Шапочки зверей, декорации, костюмы</p>
	<p>4. Способствовать формированию у детей выразительной речи, движений.</p> <p>5. Прививать любовь и интерес к русскому народному творчеству</p>	<p>Игра-драматизация по сказке «Кот-Котович»</p>	<p>Рассказывание сказки, работа над ролями</p>	

ФЕВРАЛЬ	<p>1. Знакомство с Российской Армией: воины смелые, закаленные, их обучают военному делу офицеры.</p> <p>2. Воспитывать смелость, выдержку, чувство товарищества.</p> <p>3. Побуждать интерес к длительной игре, умение самостоятельно распределять роли.</p> <p>4. Воспитывать чувство коллективизма.</p>	<p>«Семья «Ателье» «Магазин» (сувениры, подарки) «Пограничники» «Военные моряки» (новая) Строительство из снега «Пограничная застава», «Военный корабль»</p>	<p>Чтение художественных произведений А. Барто «На заставе», Могилепекая «Сказка о громком барабане» Рисование на тему «Я службу зорскую несу». Рассказы детей по рисунку</p>	<p>Лоскуты ткани, готовая одежда, шапочка моряков, пилотки, рупор, руль, бинокль, якорь, пограничный столб, плащ-палатки, фуражки</p>
	<p>5. Развивать образные выражения речи.</p>	<p>Плоскостной театр «Два жадных медвежонка»</p>	<p>Повторение сказки. Работа над ролями.</p>	<p>Фигурки животных</p>
МАРТ	<p>1. Поощрять умение детей самостоятельно организовываться в группы для общей игры.</p> <p>2. Совместно обдумывать содержание игр, составлять сюжеты и обыгрывать их.</p> <p>3. Поощрять умение использовать знания, полученные от рассказов взрослых, радио, интернета и телепередач, чтение книг.</p>	<p>Семья» (отразить праздник 8 Марта) «Мастерская по изготовлению игрушек» «Магазин сувениров» «Ателье» магазин «Одежда»</p>	<p>Рассматривание картин: «Семья», «Родная семья». Чтение стихов, пение песен о маме, беседа с детьми о том, какие подарки можно изготовить маме к 8 Марта. Рисование на тему: «Мамы разные нужны, мамы всякие важны». Рассказы детей о своей маме по рисунку.</p>	
	<p>4. Поощрять умение детей сооружать коллективные постройки, воспитывать дружбу, умение договориться.</p>	<p>Построить дом для кукол Тани и Кати, чтобы каждая имела отдельную квартиру</p>	<p>Использовать конструктивные умения детей, полученные на занятиях, составлять план строительства. Рассказывание русских народных сказок.</p>	<p>Крупный и мелкий строитель</p>

	<p>5. Развивать у детей выразительность речи, интерес к играм драматизациям</p>	<p>«Прощание с зимой» (придумывание и обыгрывание сказочных сюжетов)</p>	<p>Составление детьми сказочных сюжетов, изготовление декораций, работа над ролями.</p>	
--	---	--	---	--

<p>АПРЕЛЬ</p>	<p>1. Продолжать знакомить детей с профессией космонавта: космонавты летают на космических кораблях, они сильные, смелые, настоящие герои</p> <p>2. Воспитывать у детей чувство дружбы, товарищество.</p> <p>3. Поощрять интерес к сооружению коллективных построек, используя схему чертеж.</p> <p>4. Развивать выразительную речь детей.</p> <p>5. Прививать любовь к народным сказкам</p>	<p>«Космонавты» «Больница» «Парикмахерская» Театр «Юного зрителя»</p> <p>Строительная игра «Космодром»</p> <p>Драматизация сказки «Гуси-лебеди» Использовать придумывание и обыгрывание сюжетов для театральных игр, выбирая персонажей из кукол биба-бо, Ж. Д. В.</p>	<p>Экскурсия в музей «Космос». Рассматривание иллюстраций, чтение книг о жизни космонавтов. Изготовление атрибутов к игре. Сюжет к игре «Космонавты» 1. Строительство ракеты (из стульев) 2. Распределение ролей, придумывание сюжетов к игре: - нужен врач, он будет в пути следить за здоровьем космонавтов); - нужен инженер, он следит за работой двигателя - командир звездного корабля, он руководит полетом - нужен главный конструктор, он отправляет ракету. «Внимание! Экипажу ракеты построиться перед стартом» — экипаж космического корабля назовите себя (шаг вперед и называют: «Я...») Экипаж прощается с землей песней (дети слушают песню о космонавтах) По местам! Начинаем отсчет! Дети говорят 5, 4, 3.., и ушла ракета к звездам</p>	<p>Крупный и мелкий строитель</p> <p>Приготовление с детьми декораций, костюмов для драматизации</p>
---------------	--	--	--	--

			<p>Когда летят выполняют упражнения на невесомость, выполняют различную работу: зарисовки, аппликацию. Смена летит, готовимся к стыковке. Встреча космонавтов. Рассказы космонавтов о космосе Рассказывание сказки. Работа над ролями.</p>	
МАЙ	<p>1. Учитывать индивидуальные особенности детей: робким и застенчивым помогать входить в игру, наблюдать, чтобы активные дети не подавляли инициативы своих товарищей</p>	<p>«Мы космонавты» «Магазин» (универсам) Путешествие по братским республикам (на Украину, в Грузию ..)</p>	<p>Беседа о труде космонавтов. Составление сюжетов и обыгрывание их. Чтение книг А.Барто «Твой праздник», Александровой «Сарафанчик». Рассматривание картин, иллюстраций о жизни народов в братских республиках. Оформить макеты, ширмы.</p>	
	<p>2. Развивать у детей чувства симпатии и интереса к людям другой национальности</p>		<p>На занятии по лепке изготовить подарки братскому народу: «Грузины лепят виноград», «Украинцы» и «Белорусы» - вишни, яблоки, груши. «Русские-рабочие» - машины.</p>	

	<p>3. Поощрять способность договариваться о предстоящей работе.</p> <p>4. Воспитывать доброжелательные, согласованные взаимоотношения детей.</p>	<p>Строительная игра «Кремль», «Вокзал»</p> <p>Из крупного и мелкого строителя с обыгрыванием</p>	<p>Беседа о Москве – главном городе нашей страны, о Красной площади, о Кремле.</p> <p>Экскурсия на вокзал, наблюдать за приходом поезда, за пассажирами.</p> <p>Рассмотреть привокзальную площадь.</p> <p>Чтение произведения М.С.Ефремова «Поезд идет»</p>	<p>Куклы в форме железнодорожников</p>
--	--	---	---	--

Структура образовательного года

Время проведения	Организация деятельности
1 сентября	Начало учебного года
1 сентября - 25 декабря	Образовательный период
26 декабря - 11 января	Новогодние каникулы
12 января - 31 мая	Образовательный период
1 июня - 31 августа	Летний оздоровительный период

Примерная циклограмма деятельности воспитателя группы на неделю

Примерная циклограмма деятельности воспитателя группы на неделю					
	Понедельник	Вторник	Среда	Четверг	Пятница
Утро	Беседа Д/ игры Дежурство Самост. игровая деятельность Утренняя гимнастика КГН	Сюжетно-ролевая игра Повторение стихов, песен Логические игры Игры со строительным материалом Труд в уголке природы Утренняя гимнастика КГН	Составление рассказа по картине (игрушкам), по плану воспитателя Сюжетно-ролевая игра Настольно-печатные игры Логические задачи Утренняя гимнастика Самообслуживание КГН	Загадки, пазлы головоломки, ребусы Игреатрализ. уголке Индивидуальная работа Трудовые поручения Утренняя гимнастика КГН	Утренняя гимнастика Настольно-печатные игры Индивид, работа по ФЭМП Игры в уголке ряженья Самообслуживание КГН
Организованная образовательная деятельность					
Прогулка	Наблюдения за живой природой П/И с ходьбой и бегом Труд на участке Индивид, работа по ОВД Самост. двигат. активность Самостоятельная игровая деятельность	Наблюдения за объектами неживой природы П/И с прыжками Труд на участке Индивид, работа по речевому развитию Самост. двигат. активность Самостоятельная игровая деятельность	Наблюдения за живой природой П/И на ориентировку в пространстве, на внимание. Труд на участке Индивид, работа по ФЭМП Самост. двигат. активность Самостоятельная игровая деятельность	Наблюдения за объектами неживой природы П/И с бросанием и ловлей Труд на участке Индивид, работа ЗКР Самост. двигат. активность Самостоятельная игровая деятельность	Наблюдения за объектами неживой природы Народные игры . Труд на участке Индивид, работа по ОБЖ. Самост. двигат. активность Самостоятельная игровая деятельность

2 пол.дня	Физкульт. –озд. Мероприятия Чтение худ. литературы Инд. работа по ИЗО Соц. развитие Ручной труд Игры по инициативе детей	Физкульт.– оздоров. Мероприятия Чтение худ. литературы Инд. работа по ФЭМП ОБЖ Искусство Индивид, работа Худ. лит. (чтение) Игры по инициативе детей	Физкульт.– оздоров. мероприятия Чтение худ. литературы Театрализованная Деятельность Инд. работа по речевому развитию Игры по инициативе детей	Физкульт.- оздоров. Мероприятия Инд. работа по познавательному развитию Искусство Вечер юмора, загадок Игры по инициативе детей	Физкульт.- оздоров. мероприятия Соц. развитие Народное творчество Инд. работа по экспериментально й деятельности Хоз.-бытовой труд Чтение худ. литературы Игры по инициативе детей Развлечение
Прогулка 2	Наблюдение за объектами нежи- вой природы П/И с лазанием Игры по инициативе детей Индивид, работа по ОВД	Наблюдение за живой природой. Игры-эстафеты Трудовые поручения Игры по инициативе детей Индивид, работа по экспериментально й деятельности	Наблюдение за объектами неживой природой П/И с прыжками Игры по инициативе детей Народные игры	Наблюдение за живой природой. Игры с лазаньем по лестнице Игры по инициативе детей Игры- соревнования ОБЖ	Наблюдение за объектами неживой природы Игры по инициативе детей. Инд. работа по ОВД.

**Модель организации образовательного процесса в ОУ на день.
Младший дошкольный возраст**

Направ- ление развития ребёнка	1-я половина дня	2-я половина дня
Физическое развитие	<ul style="list-style-type: none"> - приём детей на воздухе в тёплое время года; - утренняя гимнастика: подвижные игры, игровые сюжеты; - гигиенические процедуры - закаливание в повседневной жизни: облегчённая одежда в группе, одежда по сезону на прогулке, обширное умывание, воздушные ванны; - физкультминутки на занятиях; - физкультурные занятия; - прогулка в двигательной активности 	<ul style="list-style-type: none"> - гимнастика после сна; - закаливание: воздушные ванны, ходьба босиком в спальне; - физкультурные досуги, игры и развлечения; - самостоятельная двигательная деятельность; - прогулка: индивидуальная работа по развитию движений

Познавательное развитие	<ul style="list-style-type: none"> - занятия; - дидактические игры; - наблюдения; - беседы; - экскурсии по участку; - исследовательская работа, опыты и Экспериментирование 	<ul style="list-style-type: none"> - занятия, игры; -досуги; - индивидуальная работа
Социально-коммуникативное развитие	<ul style="list-style-type: none"> - утренний приём детей, индивидуальные и подгрупповые беседы; - формирование навыков культуры еды; -этика быта, трудовые поручения; -формирование навыков культуры общения; - театрализованные и сюжетно-ролевые игры 	<ul style="list-style-type: none"> - индивидуальная работа; - эстетика быта; - трудовые поручения; - работа в книжном уголке; - общение старших и младших детей; - сюжетно-ролевые игры
Художественно-эстетическое развитие	<ul style="list-style-type: none"> - занятия по музыкальному воспитанию и изобразительной деятельности; - эстетика быта; - экскурсии в природу (на участке) 	<ul style="list-style-type: none"> - свободная изобразительная деятельность; - музыкально-художественные досуги; - индивидуальная работа
Речевое развитие	<ul style="list-style-type: none"> - индивидуальные и подгрупповые беседы; - занятия; - формирование навыков общения; - сюжетно-ролевые игры 	<ul style="list-style-type: none"> - работа в книжном уголке; - сюжетно-ролевые игры; - индивидуальная работа

Старший дошкольный возраст

Направление развития ребёнка	1-я половина дня	2-я половина дня
Физическое развитие	<ul style="list-style-type: none"> - приём детей на воздухе в тёплое время года; - утренняя гимнастика: подвижные игры, 	<ul style="list-style-type: none"> - прогулка в двигательной активности - гимнастика после сна; - закаливание: воздушные ванны, ходьба
	<ul style="list-style-type: none"> игровые сюжеты; - закаливание в повседневной жизни: облегчённая одежда в группе, одежда по сезону на прогулке, обширное 	<ul style="list-style-type: none"> босиком в спальне; - физкультурные досуги, игры, развлечения;

	<p>умывание, воздушные ванны; - специальные виды закаливания; - физкультминутки на занятиях; - физкультурные занятия;</p>	<p>- самостоятельная двигательная активность; - прогулка (индивидуальная работа по развитию движений)</p>
Познавательное развитие	<p>- занятия познавательного цикла; - дидактические игры; - наблюдения; - беседы; - экскурсии по участку; - исследовательская работа, опыты и экспериментирование</p>	<p>- занятия; - развивающие игры; - интеллектуальные досуги; - занятия по интересам; - индивидуальная работа</p>
Социально-коммуникативное развитие	<p>- индивидуальные и подгрупповые беседы; - формирование навыков культуры еды; - этика быта, трудовые поручения; - дежурства в столовой, в природном уголке, помощь в подготовке к занятиям; - формирование навыков общения; - театрализованные игры; - сюжетно-ролевые игры</p>	<p>- воспитание в процессе хозяйственно-бытового труда; - эстетика быта; - тематические досуги в игровой форме; - работа в книжном уголке; - общение старших и младших детей (совместные игры, спектакли, дни дарения); - сюжетно-ролевые игры</p>
Художественно-эстетическое развитие	<p>- занятия по музыкальному воспитанию и изобразительной деятельности; - эстетика быта; - экскурсии в природу; - посещение музеев</p>	<p>- занятия свободной изобразительной деятельностью; - музыкально-художественные досуги; - индивидуальная работа</p>
Речевое развитие	<p>- утренний приём детей: индивидуальные и подгрупповые беседы; - занятия; - формирование навыков общения; - беседы; - сюжетно-ролевые игры</p>	<p>- работа в книжном уголке; - сюжетно-ролевые игры; - индивидуальная работа; - интеллектуальные досуги</p>

Муниципальное образовательное учреждение
«Начальная школа - детский сад №16 «Солнышко»
Тутаевского муниципального района

**Программа образовательной робототехники
для старшего дошкольного возраста
«Роботенок»**

Срок реализации: 1 год

Разработчик программы:
Отт Вера Германовна
–воспитатель МОУ «Начальная школа
–детский сад № 16 «Солнышко»

С. Борисоглеб

2023 год

№п/п	Содержание	стр
I	Целевой раздел	3
1.	Пояснительная записка	3
1.1	Введение	3
1.2	Цели и задачи реализации программы	5
1.3	Принципы и подходы к реализации программы	6
1.4	Значимые характеристики, в том числе характеристики особенностей развития детского технического творчества	6
2.	Планируемые результаты как ориентиры освоения воспитанниками Программы образовательной робототехники для старшего дошкольного возраста	8
II	Содержательный раздел	9
2.1	Образовательная деятельность в соответствии с образовательными областями с использованием методического пособия, специально разработанного для обучения техническому конструированию на основе образовательного конструктора Перворобот LEGO Education WeDo	9
2.2	Формы, способы, методы и средства реализации программы с учетом возрастных и индивидуальных особенностей воспитанников, специфики их образовательных потребностей и интересов.	10
2.2.1	Способы и направления поддержки детской инициативы	29
2.2.2	Особенности взаимодействия педагогического коллектива с семьями воспитанников	30
III	Организационный раздел	30
3.1	Материально-техническое обеспечение программы, обеспеченность методическими материалами и средствами обучения и воспитания	31

I. Целевой раздел

1. Пояснительная записка

1.1 Введение

Робототехника (от робот и техника; англ. robotics — роботика, роботехника) — прикладная наука, занимающаяся разработкой автоматизированных технических систем и являющаяся важнейшей технической основой интенсификации производства.

На сегодняшний день робототехника одна из самых динамично развивающихся областей промышленности. Можно ли представить жизнь в современном мире без механических машин. Вряд ли! Ведь именно благодаря роботам многие задачи человечества стали значительно проще в реализации, повысилась точность, ускорились темпы, улучшилось качество. В ближайшем будущем роботы станут составной частью повседневной жизни. На каждом шагу мы будем сталкиваться с роботами. Роботы будут повсюду.

В США, Японии, Корее, Китае, в ряде европейских государств робототехника развивается семимильными шагами. Уже с младшего возраста дети имеют возможность посещать клубы и инновационные центры, занимающиеся робототехникой. Япония - страна, где робототехника возведена в культ. Именно поэтому мы наблюдаем высокоскоростной технологический рост в стране. В России для детей предлагается целый спектр знаний, но, к сожалению, крайне мало представлено такое направление, как робототехника. А ведь именно подрастающее поколение будет реализовывать и развивать это инновационное направление.

Робототехника одно из самых передовых направлений науки и техники, а **образовательная робототехника** – это новое междисциплинарное направление обучения детей, интегрирующее знания по физике, технологии, математике, кибернетике и ИКТ, позволяющее вовлечь в процесс инновационного научно-технического творчества детей разного возраста.

Образовательная робототехника приобретает всё большую значимость и актуальность в современном мире. В совместной деятельности по робототехнике дети знакомятся с законами реального мира, учатся применять теоретические знания на практике, у детей развивается наблюдательность, мышление.

Образовательная робототехника - это универсальный инструмент для дошкольного образования в четком соответствии с требованиями ФГОС. Подходит для детей старшего дошкольного возраста (6-7 лет). Причем обучение детей с использованием робототехнического оборудования - это не только обучение в процессе игры, но и техническое творчество одновременно, что способствует воспитанию активных, увлеченных своим делом, самодостаточных людей нового поколения. Современные технологии настолько стремительно входят в нашу повседневную жизнь, что справиться с компьютером или любой другой компьютерной игрушкой для наших детей не проблема.

Робототехника начинается с конструирования. Целенаправленное систематическое обучение детей дошкольного возраста конструированию играет большую роль при подготовке к школе, оно способствует формированию умения учиться, добиваться результатов, получать новые знания об окружающем мире, закладывает первые предпосылки учебной деятельности. Важно, что эта работа не заканчивается в детском

саду, а имеет продолжение в школе. Образовательные конструкторы многофункциональное оборудование с возможностью использования по пяти областям ФГОС: социально – коммуникативное, познавательное, речевое развитие, художественно-эстетическое и физическое. По мнению педагогов, суть детского развивающего конструктора заключается в том, что он не является законченной игрушкой. То есть у ребенка есть возможность самостоятельно создать игрушку, а в дальнейшем и изменять ее. Работа с конструктором дает ребенку полную свободу действий в создании образа-игрушки, а это хороший тренажер для воображения. Игра с конструктором не только сюжетно-ролевая, как, например, с мягкой игрушкой, но и конструктивно-творческая. Именно присутствие творческой составляющей игры и делает развитие ребенка максимально всесторонним. В процессе игры у ребенка развивается образное и пространственное мышление, умственные способности и логика. Концентрируясь на деталях конструктора и процессе игры, принимая решения, какие детали и в какой последовательности необходимо соединить, ребенок обретает самостоятельность, упорство и терпение. Также конструирование помогает ребенку сформировать представление о размере и форме предмета, изучить закономерности, выявить и исправить собственные ошибки.

Актуальность, новизна и педагогическая целесообразность

Программа образовательной робототехники для старшего дошкольного возраста «Роботенок» (далее – Программа) разработана с учетом требований Федерального государственного образовательного стандарта дошкольного образования, является частью Образовательной программы дошкольного образования Муниципального образовательного учреждения «Начальная школа–детский сад № 16 «Солнышко», формируемой участниками образовательного процесса для развития технического творчества детей старшего дошкольного возраста, формирования первичных представлений о технике, ее свойствах, назначении в жизни человека.

Наша Программа научно-технической направленности, модульная, ориентирована на реализацию интересов детей в сфере конструирования, моделирования, развитие их информационной и технологической культуры. Программа соответствует уровню дошкольного образования, направлена на формирование познавательной мотивации, определяющей установку на продолжение образования, приобретение опыта конструктивной творческой деятельности.

Чтобы достичь высокого уровня технического творчества, детям необходимо пройти все этапы конструирования. Важно помнить, что задачи по конструированию роботов ставятся, когда дети имеют определённый уровень знаний, опыт конструктивной деятельности с современными образовательными конструкторами.

Работа с образовательным конструктором LEGO Education WeDo позволяет детям в форме познавательной игры развить необходимые в дальнейшей жизни навыки, формирует специальные технические умения, развивает аккуратность, усидчивость, организованность, нацеленность на результат.

Образовательная робототехника – не просто занятия по конструированию, а мощный инновационный образовательный инструмент. Робототехника уже показала высокую эффективность в образовательном процессе, она успешно решает проблему социальной адаптации детей практически всех возрастных групп. Программа помогает детям адаптироваться к учебной деятельности, делая переход от игры к учебе менее болезненным и более эффективным. Подобные занятия - это своеобразная тренировка навыков. Уже на этом этапе можно увидеть будущих конструкторов и инженеров,

которые так необходимы стране. Мы должны поддерживать и направлять талантливых детей, помогать им реализовать свой потенциал и талант. Поэтому занятия образовательной робототехникой необходимо вводить в детском саду.

Немаловажным будет отметить, что применение робототехники в детском саду как инновационной методики обеспечивает равный доступ детей всех социальных слоев к современным образовательным технологиям.

Отличительные особенности Программы

Реализация программы осуществляется с использованием методических пособий, специально разработанных для обучения техническому конструированию на основе образовательного конструктора Перворобот LEGO Education WeDo. Настоящий курс предлагает использование конструкторов нового поколения LEGO WeDo, как инструмента для обучения детей конструированию, моделированию и программированию. Простота построения модели в сочетании с большими конструктивными возможностями, позволяют в конце занятия увидеть сделанную своими руками модель, которая выполняет поставленную задачу.

Курс предполагает использование компьютера совместно с конструктором. Важно отметить, что компьютер используется как средство управления робототехнической моделью. Его использование направлено на составление управляющих алгоритмов для собранных моделей. Дети получают представление об особенностях составления программ управления, автоматизации механизмов, моделировании работы систем.

Методические особенности реализации Программы

Особенности реализации Программы предполагают сочетание возможности развития индивидуальных творческих способностей и формирование умений взаимодействовать в коллективе посредством работы в группе.

Одной из отличительных особенностей данной Программы является ее функциональность. Тематика Программы в рамках определенных программных разделов может изменяться и дополняться с учетом актуальности и востребованности. Возможна разработка и внедрение новых тем робототехнического характера. Каждый раздел программы включает в себя основные теоретические сведения, разнообразные модели и практические задания. Изучение материала программы, направлено на практическое решение задания, поэтому должно предваряться необходимым минимумом теоретических знаний.

1.2 Цели и задачи реализации программы.

Цель программы – развитие технического творчества и формирование научно – технической профессиональной ориентации у детей старшего дошкольного возраста средствами робототехники.

Достижение поставленной цели предусматривает решение следующих задач:

1. Формировать первичные представления о робототехнике, ее значении в жизни человека, о профессиях, связанных с изобретением и производством технических средств.
2. Приобщать к научно – техническому творчеству: развивать умение постановки технической задачи, собирать и изучать нужную информацию, находить

конкретное решение задачи и материально осуществлять свой творческий замысел.

3. Развивать продуктивную (конструирование) деятельность: обеспечить освоение детьми основных приёмов сборки и программирования робототехнических средств, развивать умение анализировать и отображать полученные данные.
4. Формировать основы безопасности собственной жизнедеятельности: формировать представление о правилах безопасного поведения при работе с компьютером, материалами и деталями, необходимыми для конструирования робототехнических моделей.
5. Воспитывать ценностное отношение к собственному труду, труду других людей и его результатам.
6. Формировать навыки сотрудничества: работа в коллективе, в команде, малой группе (в паре).

1.3. Принципы и подходы к реализации программы

Программа разработана с опорой на общие педагогические принципы: актуальности, системности, последовательности, преемственности, индивидуальности, конкретности (возраст детей, их интеллектуальные возможности), направленности (выделение главного, существенного в образовательной работе), доступности, результативности.

А также с учётом основных принципов дошкольного образования, определённых ФГОС дошкольного образования:

1. полноценное проживание ребенком всех этапов детства (младенческого, раннего и дошкольного возраста), обогащение (амплификация) детского развития;
2. построение образовательной деятельности на основе индивидуальных особенностей каждого ребенка, при котором сам ребенок становится активным в выборе содержания своего образования, становится субъектом образования;
3. содействие и сотрудничество детей и взрослых, признание ребенка полноценным участником (субъектом) образовательных отношений;
4. поддержка инициативы детей в различных видах деятельности;
5. сотрудничество Организации с семьей;
6. приобщение детей к социокультурным нормам, традициям семьи, общества и государства;
7. формирование познавательных интересов и познавательных действий ребенка в различных видах деятельности;
8. возрастная адекватность дошкольного образования (соответствие условий, требований, методов возрасту и особенностям развития);

9. учет этнокультурной ситуации развития детей.

1.4 Значимые характеристики, в том числе характеристики особенностей развития детского технического творчества

Техническое творчество - вид деятельности по созданию материальных продуктов, которое включает генерирование новых инженерных идей и их воплощение. Процесс развития технического творчества является одним из способов формирования профессиональной ориентации и интереса к технике и науке детей.

Психологопедагогические исследования Л.С. Выготского, А.В. Запорожеца, Л.А. Венгера показывают, что наиболее эффективным способом развития склонности у детей к техническому творчеству, зарождения творческой личности является практическое изучение, проектирование и изготовление объектов техники, обладающих признаками полезности или субъективной новизны, развитие которых происходит в процессе специально организованного обучения.

Внедрение LEGO-технологий в дошкольной организации является одним из современных методов развития технического творчества. Реализация идеи развития у дошкольников технического творчества с использованием LEGO- технологии проходит в двух направлениях.

Первое направление реализуется в рамках обязательной части образовательной программы ДОО. Предполагается реализация непосредственно образовательной деятельности, самостоятельной деятельности с детьми с использованием LEGOконструкторов, начиная с младшего дошкольного возраста.

Детям младшего возраста предлагаются конструктор LEGO DUPLO, где они знакомятся с основными деталями конструктора, способами скрепления. На данном этапе у детей формируется умение соотносить с образцом результаты собственных действий в конструировании объекта.

В средней группе дети закрепляют навыки работы с конструктором, учатся работать по плану, самостоятельно определять этапы будущей постройки, учатся ее анализировать. Дети свободно экспериментируют со строительным материалом.

В старшей группе конструктивное творчество отличается содержательностью и техническим разнообразием, дошкольники способны не только отбирать детали, но и создавать конструкции по образцу, схеме, чертежу и собственному замыслу.

В подготовительной группе особое внимание уделяется развитию творческой фантазии детей, они конструируют по замыслу, по предложенной теме и условиям. Созданные постройки дети используют в сюжетно-ролевых играх, в играх-театрализациях, используют в дидактических играх и упражнениях.

Так, последовательно, в виде разнообразных игровых, интегрированных, тематических занятий дети развивают свои конструкторские навыки, у них развивается умение пользоваться схемами, инструкциями, чертежами.

Второе направление реализуется в расширении и углублении содержания конструктивной деятельности воспитанников старшего дошкольного возраста за счет использования программируемых конструкторов нового поколения LEGO Education WeDo в рамках образовательной программы научно-технической направленности «Роботенок» в части, формируемой участниками образовательного процесса.

Робототехника - конструирование действующих моделей на базе конструкторов серии LEGO Education WeDo. Этот конструктор оснащен мотором, датчиками, LEGOкоммутатором, коробкой передач и деталями LEGO для создания действующих

роботов. С тех пор, как роботы стали такими технологически сложными, можно подумать, что для их конструирования и программирования необходимы углублённые специальные знания и навыки. Однако серия конструкторов LEGO делает робототехнику лёгкой и увлекательной для детей. Дети знакомятся с уникальными возможностями программирования в программе LEGO Education WeDo. Конструкторы данного вида предназначены для того, чтобы положить начало формированию у воспитанников целостного представления о мире техники, устройстве конструкций, механизмов и машин, их месте в окружающем мире.

Реализация данного курса позволяет расширить и углубить технические знания и навыки дошкольников, стимулировать интерес и любознательность к техническому творчеству, умению исследовать проблему, анализировать имеющиеся ресурсы, выдвигать гипотезы. Таким образом, LEGO-конструирование и робототехника позволяют формировать у детей дошкольного возраста умения и навыки работы с современными техническими средствами, развивая у ребёнка познавательный интерес, техническое творчество.

2. Планируемые результаты как ориентиры освоения воспитанниками Программы образовательной робототехники для старшего дошкольного возраста

- ребенок овладевает робото-конструированием, проявляет инициативу и самостоятельность в среде программирования LEGO WeDo, общении, познавательно-исследовательской и технической деятельности;
- ребенок способен выбирать технические решения, участников команды, малой группы (в пары);
- ребенок обладает установкой положительного отношения к робото-конструированию, к разным видам технического труда, другим людям и самому себе, обладает чувством собственного достоинства;
- ребенок активно взаимодействует со сверстниками и взрослыми, участвует в совместном конструировании, техническом творчестве, имеет навыки работы с различными источниками информации;
- ребенок способен договариваться, учитывать интересы и чувства других, сопереживать неудачам и радоваться успехам других, адекватно проявляет свои чувства, в том числе чувство веры в себя, старается разрешать конфликты;
- ребенок обладает развитым воображением, которое реализуется в разных видах исследовательской и творческо-технической деятельности, в строительной игре и конструировании; по разработанной схеме с помощью педагога, запускает программы на компьютере для различных роботов;
- ребенок владеет разными формами и видами творческо-технической игры, знаком с основными компонентами конструктора LEGO WeDo; видами подвижных и неподвижных соединений в конструкторе, основными понятиями, применяемыми в робототехнике, различает условную и реальную ситуации, умеет подчиняться разным правилам и социальным нормам;
- ребенок достаточно хорошо владеет устной речью, способен объяснить техническое решение, может использовать речь для выражения своих мыслей, чувств и желаний, построения речевого высказывания в ситуации творческо-технической и

исследовательской деятельности;

- у ребенка развита крупная и мелкая моторика, он может контролировать свои движения и управлять ими при работе с LEGO – конструктором;
- ребенок способен к волевым усилиям при решении технических задач, может следовать социальным нормам поведения и правилам в техническом соревновании, в отношениях со взрослыми и сверстниками;
- ребенок может соблюдать правила безопасного поведения при работе с компьютером, материалами и деталями, необходимыми при конструировании робототехнических моделей;
- ребенок проявляет интерес к исследовательской и творческо-технической деятельности, задает вопросы взрослым и сверстникам, интересуется причинно-следственными связями, пытается самостоятельно придумывать объяснения технической задачи; склонен наблюдать, экспериментировать;
- ребенок обладает начальными знаниями и элементарными представлениями о робототехнике, знает компьютерную среду, включающую в себя графический язык программирования, создает действующие модели роботов на основе конструктора LEGO WeDo по разработанной схеме; демонстрирует технические возможности роботов, создает программы на компьютере для различных роботов с помощью педагога и запускает их самостоятельно;
- ребенок способен к принятию собственных творческо-технических решений, опираясь на свои знания и умения, пытается самостоятельно создать авторские модели роботов на основе конструктора LEGO WeDo; пытается создать и запустить программы на компьютере для различных роботов самостоятельно, умеет корректировать программы и конструкции.

Обучение с LEGO® Education всегда состоит из 4 этапов: Установление взаимосвязей, Конструирование, Рефлексия и Развитие. На этапе Рефлексия воспитатель получает прекрасные возможности для оценки достижений воспитанников. **Формы подведения итога реализации программы**

- презентация итоговых проектов;
- участие в конкурсах.

II. Содержательный раздел

2.1 Образовательная деятельность в соответствии с образовательными областями с использованием методического пособия, специально разработанного для обучения техническому конструированию на основе образовательного конструктора

Перворобот LEGO Education WeDo

Содержание данной Программы для дошкольников обеспечивает развитие личности, мотивации и способностей детей, охватывая следующие направления развития (образовательные области):

- социально-коммуникативное развитие;
- познавательное развитие;

- речевое развитие;
- художественно-эстетическое развитие; □ физическое развитие.

Социально – коммуникативное развитие.

Организация мозговых штурмов для поиска новых решений. Обучение принципам совместной работы и обмена идеями, совместного обучения в рамках одной группы. Подготовка и проведение демонстрации модели. Участие в групповой работе в качестве «мудреца», к которому обращаются со всеми вопросами.

Становление самостоятельности: распределять обязанности в своей группе, проявлять творческий подход к решению поставленной задачи, создавать модели реальных объектов и процессов, видеть реальный результат своей работы.

Познавательное развитие.

Формирование первичных представлений об объектах окружающего мира, об их свойствах и отношениях.

Изучение процесса передачи движения и преобразования энергии в модели. Идентификация простых механизмов, работающих в модели, включая рычаги, зубчатые и ременные передачи. Ознакомление с более сложными типами движения, использующими кулачок, червячное и коронное зубчатые колеса. Понимание того, что трение влияет на движение модели. Понимание и обсуждение критериев испытаний. Понимание потребностей живых существ. Изменение поведения модели путём модификации её конструкции или посредством обратной связи при помощи датчиков. Понимание того, что животные используют различные части своих тел в качестве инструментов. Сравнение природных и искусственных систем. Использование программного обеспечения для обработки информации. Создание и программирование действующих моделей. Применение мультимедийных технологий для генерирования и презентации идей.

Измерение времени в секундах. Оценка и измерение расстояния. Усвоение понятия случайного события. Связь между диаметром и скоростью вращения. Использование чисел для задания звуков и для задания продолжительности работы мотора. Установление взаимосвязи между расстоянием до объекта и показанием датчика расстояния. Установление взаимосвязи между положением модели и показаниями датчика наклона. Использование чисел при измерениях и при оценке качественных параметров. Демонстрация умения работать с цифровыми инструментами и технологическими системами.

Художественно-эстетическое развитие (конструктивно-модельная деятельность)

Сборка, программирование и испытание моделей. Формирование умения собирать модели по схеме, самостоятельно подбирая необходимые детали и элементы. Учить выделять основные части и характерные детали моделей. Интерпретация двухмерных и трехмерных иллюстраций и моделей.

Речевое развитие.

Общение в устной форме с использованием специальных терминов. Использование интервью, чтобы получить информацию и составить схему рассказа. Составление сценария с диалогами с помощью моделей. Описание логической последовательности событий, создание постановки с главными героями и её оформление визуальными и звуковыми эффектами при помощи моделирования.

Физическое развитие.

Развивать мелкую моторику (развивать мелкие мышцы руки, соизмерять мышечные усилия), глазомер.

2.2. Формы, способы, методы и средства реализации программы с учетом возрастных и индивидуальных особенностей воспитанников, специфики их образовательных потребностей и интересов.

Особенности методики обучения

Образовательный процесс по робототехнике направлен на развитие природных задатков детей, на реализацию их интересов и способностей. Каждое занятие обеспечивает развитие личности ребенка. При планировании и проведении занятий применяется личностно-ориентированная технология обучения, в центре внимания которой неповторимая личность, стремящаяся к реализации своих возможностей, а также системнодеятельностный метод обучения.

Учебная модель организации детской деятельности не способствует раскрытию творческого потенциала дошкольников. Программа предусматривает творческий, импровизированный подход со стороны детей и педагога. Это касается возможной замены комплекта заданий, введения дополнительного материала, изменения структуры занятий. Руководствуясь данной программой, педагог имеет возможность увеличить или уменьшить объем и степень технической сложности материала в зависимости от индивидуальных особенностей ребёнка, состава группы и конкретных условий работы.

Программа состоит из двух модулей

1. Модуль: Первые шаги
2. Модуль: Сборка моделей

Модуль: Первые шаги

1. Мотор и ось
2. Зубчатые колеса
3. Промежуточное зубчатое колесо
4. Понижающая зубчатая передача
5. Повышающая зубчатая передача
6. Датчик наклона
7. Шкивы и ремни
8. Перекрестная ременная передача
9. Снижение скорости
10. Увеличение скорости
11. Датчик расстояния
12. Коронное зубчатое колесо
13. Червячная зубчатая передача
14. Кулачок
15. Рычаг
16. Блок «Цикл»

17. Блок «Прибавить к экрану»
18. Блок «Вычесть из Экрана»
19. Блок «Начать при получении письма»
20. Маркировка

Модуль: Сборка моделей

Программа включает 12 заданий (моделей), которые разбиты на четыре раздела, по три задания в каждом. В каждом разделе дошкольники занимаются технологией, сборкой и программированием, а также упражняются в четырех предметных областях. Однако каждый раздел имеет свою основную предметную область, на которой фокусируется деятельность дошкольников.

Забавные механизмы

1. Танцующие птицы
2. Умная вертушка
3. Обезьянка-барабанщица

1. Голодный аллигатор
2. Рычащий лев
3. Порхающая птица

Звери

Футбол Приключения

1. Нападающий
2. Вратарь
3. Ликующие болельщики

1. Спасение самолета
2. Спасение от великана
3. Непотопляемый парусник

Забавные механизмы

В разделе «Забавные механизмы» основной предметной областью является физика. На занятии «Танцующие птицы» дошкольники знакомятся с ременными передачами, экспериментируют со шкивами разных размеров, прямыми и перекрестными ременными передачами. На занятии «Умная вертушка» дети исследуют влияние размеров зубчатых колёс на вращение волчка. Занятие «Обезьянка-барабанщица» посвящено изучению принципа действия рычагов и кулачков, а также знакомству с основными видами движения.

Дошкольники изменяют количество и положение кулачков, используя их для передачи усилия, тем самым заставляя руки обезьянки барабанить по поверхности с разной скоростью.

Звери

В разделе «Звери» основной предметной областью является технология, понимание того, что система должна реагировать на свое окружение. На занятии «Голодный аллигатор» дошкольники программируют аллигатора, чтобы он закрывал пасть, когда датчик расстояния обнаруживает в ней «пищу». На занятии «Рычащий лев» дошкольники программируют льва, чтобы он сначала сел, затем ложился и рычал, учуяв косточку.

На занятии «Порхающая птица» создается программа, включающая звук хлопающих крыльев, когда датчик наклона обнаруживает, что хвост птицы поднят или опущен. Кроме того, программа включает звук птичьего щелчка, когда птица наклоняется, и датчик расстояния обнаруживает приближение земли.

Футбол

Раздел Футбол сфокусирован на математике. На занятии «Нападающий» дошкольники измеряют расстояние, на которое улетает бумажный мячик. На занятии «Вратарь» дошкольники подсчитывают количество голов, промахов и отбитых мячей, создают программу автоматического ведения счета. На занятии «Ликующие болельщики» дошкольники используют числа для оценки качественных показателей, чтобы определить наилучший результат в трёх различных категориях.

Приключения

Раздел «Приключения» сфокусирован на развитии речи, модель используется для драматургического эффекта. На занятии «Спасение самолёта» осваивают важнейшие вопросы любого интервью Кто?, Что?, Где?, Почему?, Как? и описывают приключения пилота – фигурки Макса. На занятии «Спасение от великана» дошкольники исполняют диалоги за Машу и Макса, которые случайно разбудили спящего великана и убежали из леса. На занятии «Непотопляемый парусник» дошкольники последовательно описывают приключения попавшего в шторм Макса.

Способы организации образовательной деятельности.

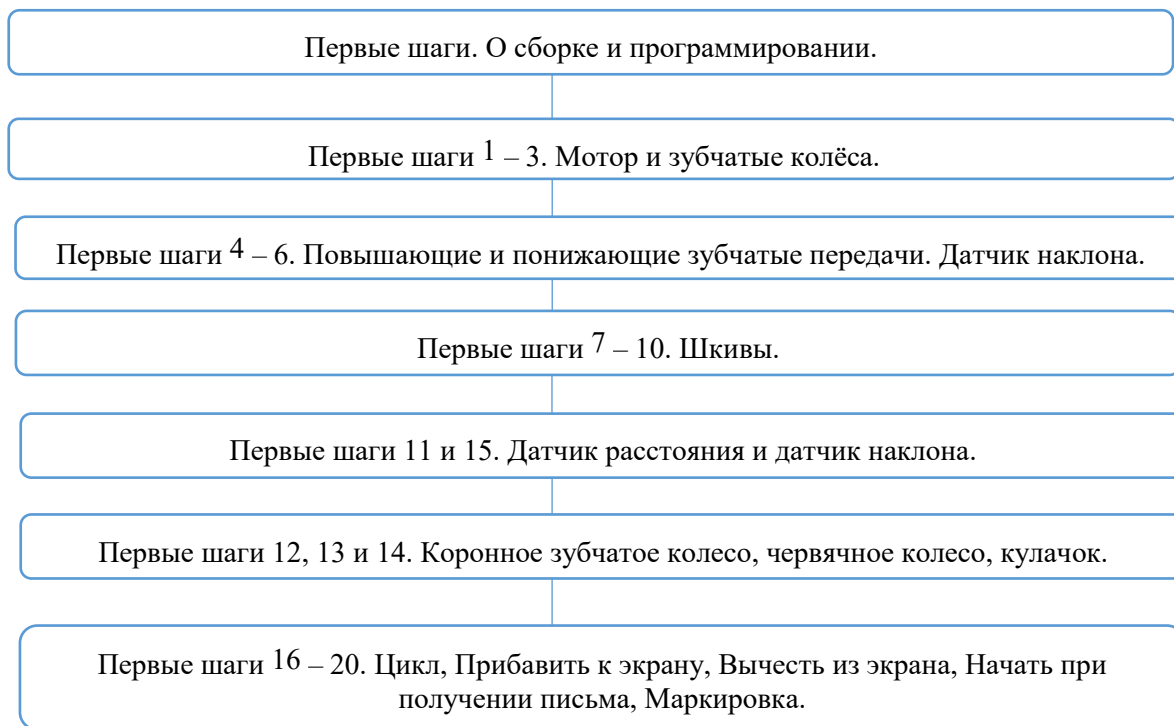
Способ А: Сначала «Первые шаги», затем «Сборка моделей»

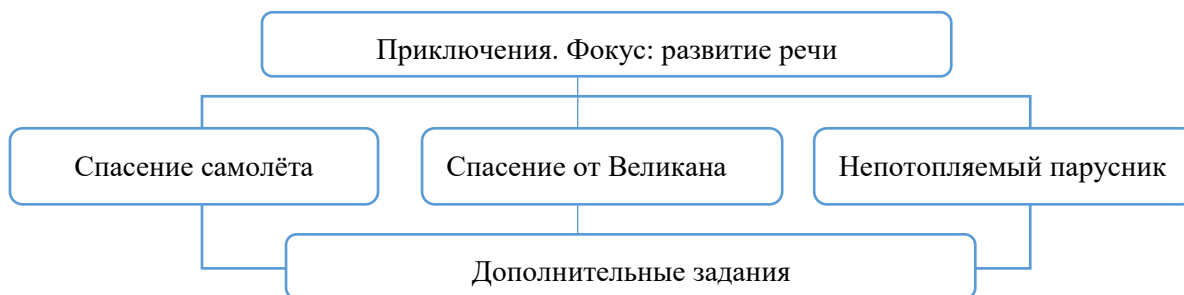
Предварительное знакомство с основными идеями построения и программирования моделей помогает дошкольникам освоиться с конструктором и программным обеспечением. Затем можно переходить к сборке моделей.

Предложите дошкольникам выбрать одно из трёх заданий каждого раздела или при наличии достаточного времени – предложите попробовать выполнить все задания. Отдельные группы дошкольников могут работать быстрее остальных и выполнить все задания, в то время как другие успеют завершить только одно или два.

В данной Программе, в разделе «Рекомендации воспитателю» для каждого задания предлагаются варианты дополнительных занятий. Иногда, например, для поощрения сотрудничества, предлагается использовать модели из других проектов. По завершении работы над проектами можно устроить выставку моделей.

Схема организации образовательной деятельности Способ А:





Способ В: Сосредоточиться на модуле «Сборка моделей»

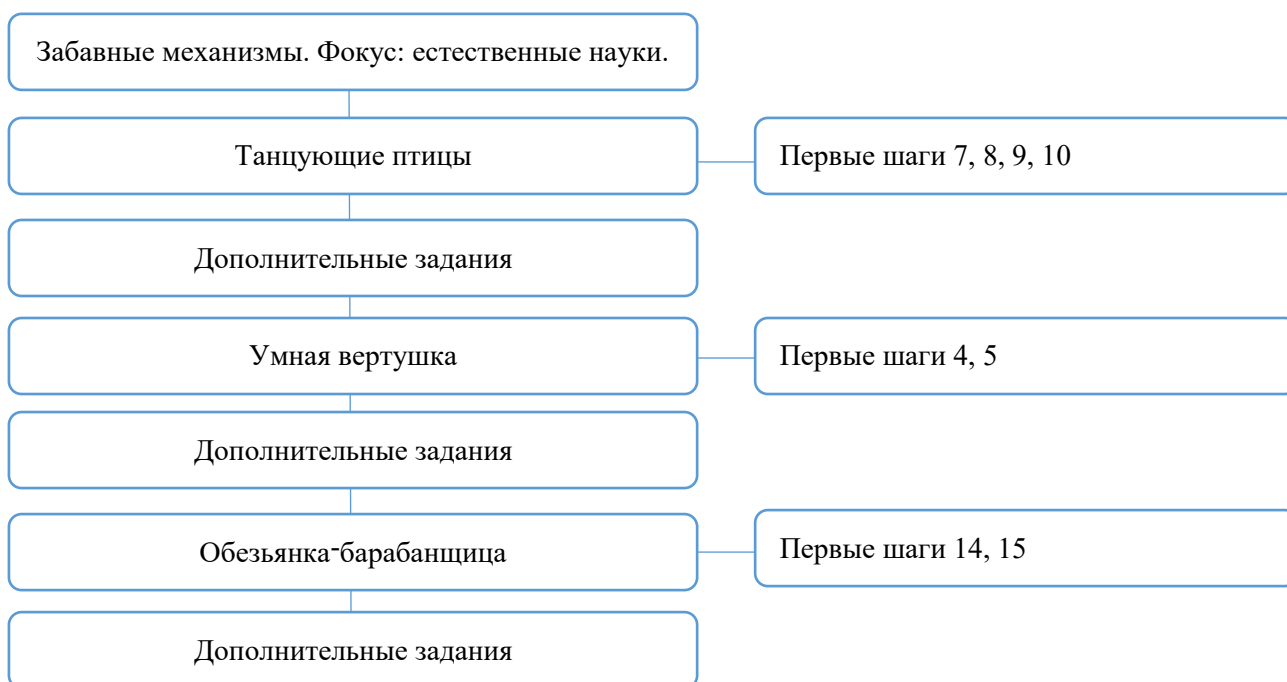
Сразу начинайте проводить занятия по сборке моделей, уделяя больше времени проектам, чтобы пробудить интерес к экспериментированию.

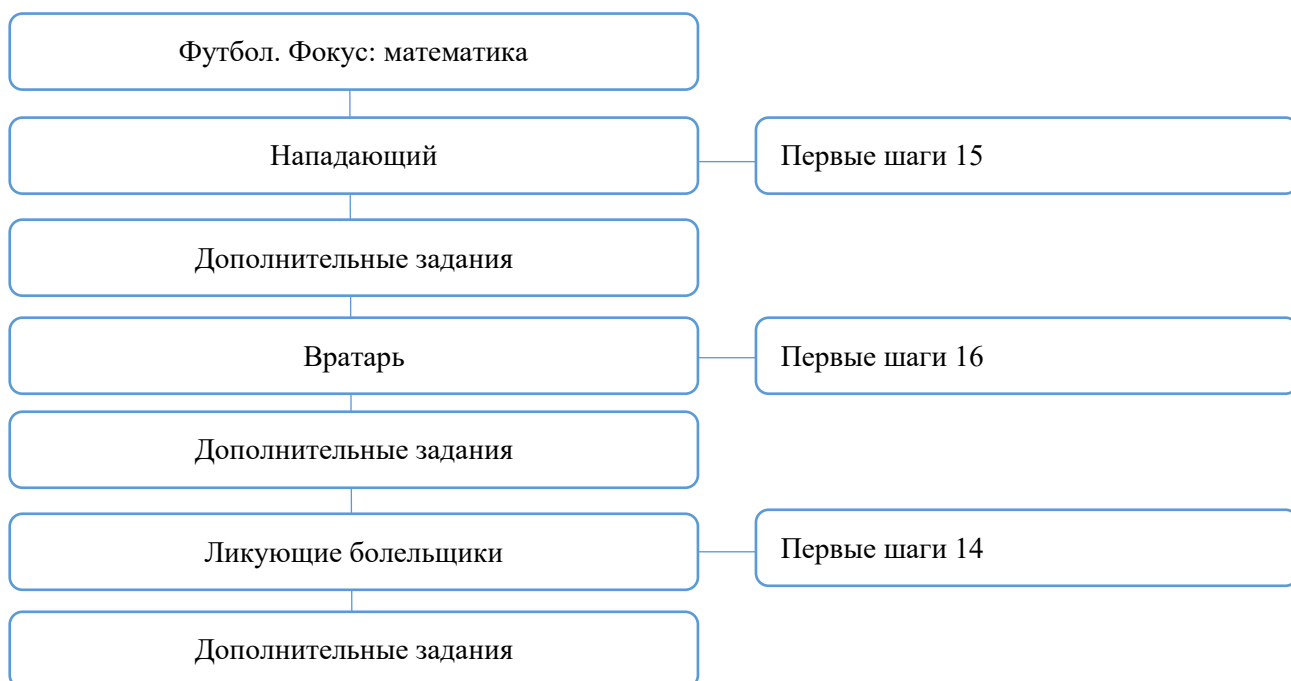
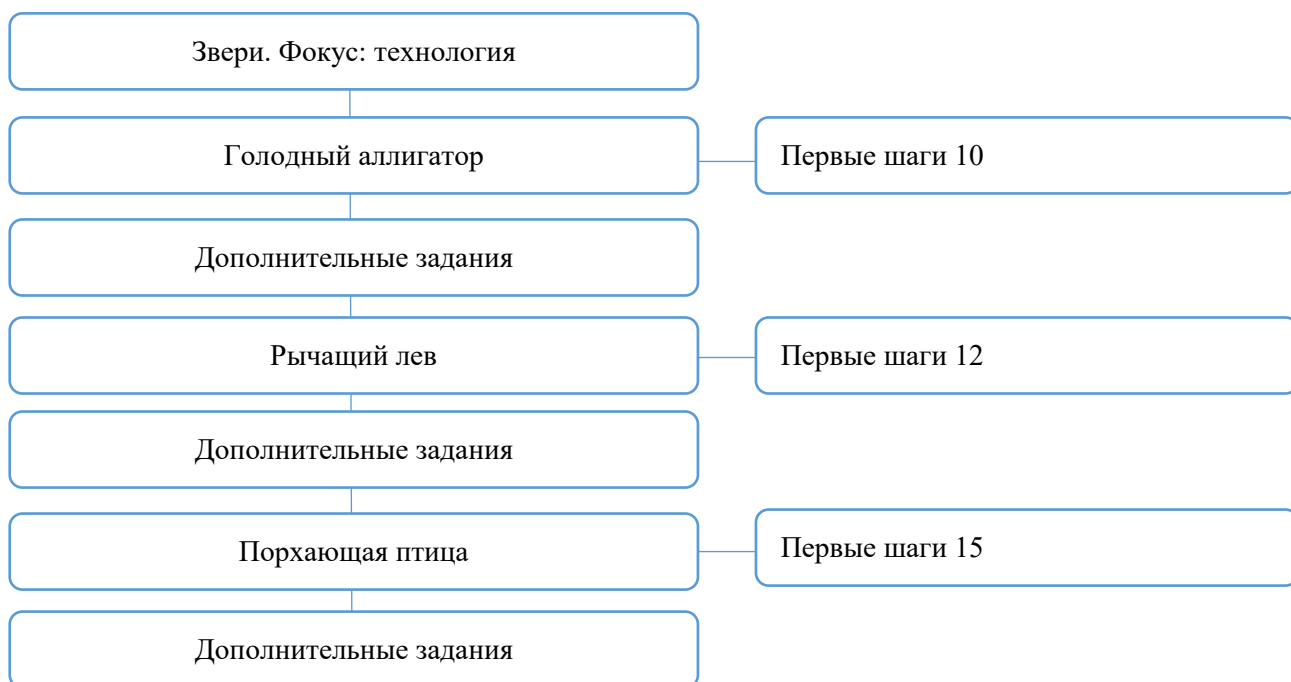
Предложите дошкольникам постараться выполнить все задания или, если времени недостаточно – на выбор одно задание по каждому разделу. Отдельные группы дошкольников могут работать быстрее остальных и выполнить все задания, в то время как другие успеют завершить только одно или два.

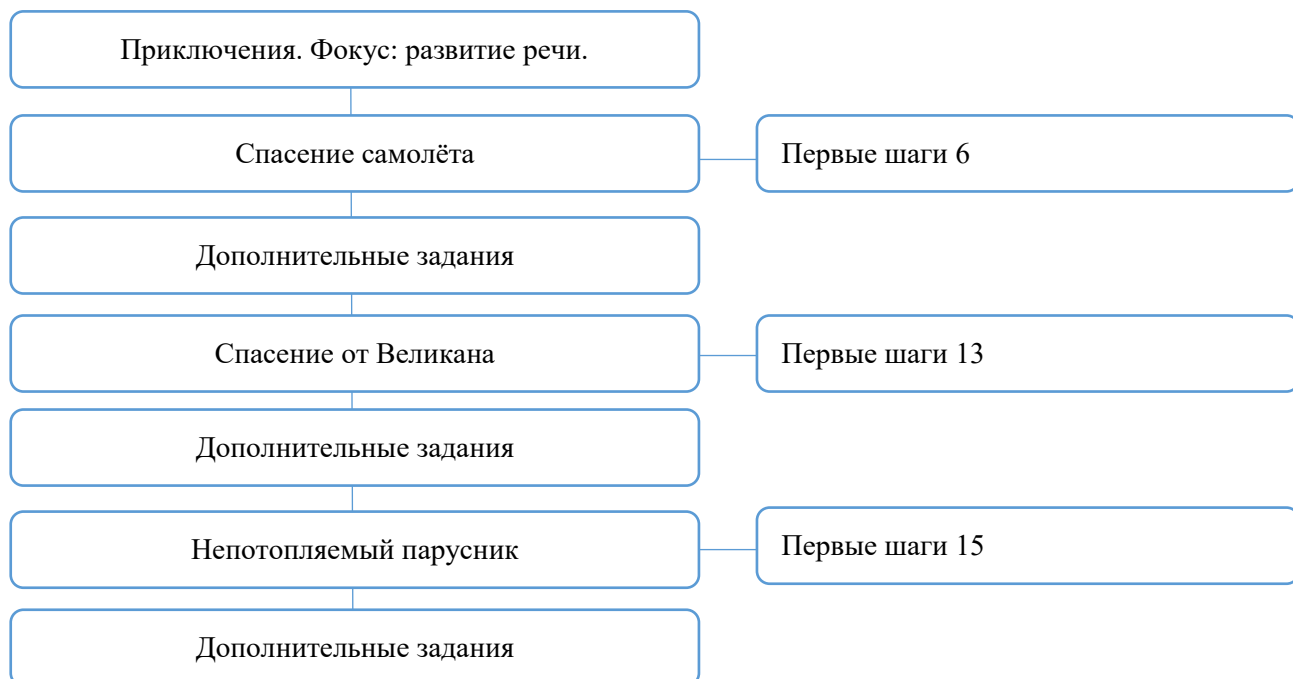
За справками обращайтесь к модулю «Первые шаги». В данной Программе, в разделе «Рекомендации воспитателю» для каждого задания предлагаются варианты дополнительных занятий.

По завершении работы над проектами можно устроить выставку моделей.

Схема организации образовательной деятельности Способ В:







Алгоритм организации образовательной деятельности.

Есть множество способов организации образовательной деятельности с материалами LEGO® Education WeDo.

Каждое создание модели может занимать одно или несколько занятий. Все зависит от того, сколько будет затрачено времени на обсуждение, сборку модели, освоение компьютера, экспериментирование.

На занятиях дошкольники могут работать как индивидуально, так и небольшими группами, или в командах – это зависит от доступного количества компьютеров и наборов 9580 WeDo.

Этапы организации образовательной деятельности.

Обучение с LEGO® Education всегда состоит из 4 этапов:

1. Установление взаимосвязей,
2. Конструирование,
3. Рефлексия,
4. Развитие.

Установление взаимосвязей

При установлении взаимосвязей воспитанники как бы «накладывают» новые знания на те, которыми они уже обладают, расширяя, таким образом, свои познания. К каждому из заданий комплекта прилагается анимированная презентация с участием фигурок героев – Маши и Макса. Используются эти анимации, чтобы проиллюстрировать занятие, заинтересовать детей, побудить их к обсуждению темы занятия. В

«Рекомендациях воспитателю» к каждому занятию предлагаются и другие способы установления взаимосвязей.

Конструирование

Новый материал лучше всего усваивается тогда, когда мозг и руки «работают вместе». Работа с продуктами LEGO Education базируется на принципе практического обучения: сначала обдумывание, а затем создание моделей. В каждом задании для этапа «Конструирование» приведены подробные пошаговые инструкции. При желании можно специально отвести время для усовершенствования предложенных моделей, или для создания и программирования своих собственных.

Рефлексия

Обдумывая и осмысливая проделанную работу, дошкольники углубляют понимание предмета. Они укрепляют взаимосвязи между уже имеющимися у них знаниями и вновь приобретённым опытом. В разделе «Рефлексия» дети исследуют, какое влияние на поведение модели оказывает изменение ее конструкции: они заменяют детали, проводят расчеты, измерения, оценки возможностей модели, создают отчеты, проводят презентации, придумывают сюжеты, сценарии и разыгрывают спектакли, задействуя в них свои модели. На этом этапе воспитатель получает прекрасные возможности для оценки достижений воспитанников.

Развитие

Процесс обучения всегда более приятен и эффективен, если есть стимулы. Поддержание такой мотивации и удовольствие, получаемое от успешно выполненной работы, естественным образом вдохновляют воспитанников на дальнейшую творческую работу. В раздел «Развитие» для каждого занятия включены идеи по созданию и программированию моделей с более сложным поведением.

Примерное тематическое планирование

№	Тема	Содержание
---	------	------------

1	«Танцующие птицы»	<p>Дошкольники конструируют двух механических птиц, которые способны издавать звуки и танцевать, и программируют их поведение. В модели используется система ременных передач.</p> <p>Задачи:</p> <p><i>Естественные Науки</i> Изучение процесса передачи движения и преобразования энергии в модели. Знакомство с системой шкивов и ремней (ременных передач), работающих в модели. Анализ влияния смены ремня на направление и скорость движения модели «Танцующие птицы».</p> <p><i>Технология. Проектирование</i> Создание и программирование моделей с целью демонстрации знаний и умения работать с цифровыми инструментами и технологическими схемами.</p> <p><i>Технология. Реализация проекта</i> Построение, программирование и испытание модели «Танцующие птицы». Модификация поведения модели за счёт изменения её конструкции – смены шкивов и ремня для изменения скорости и направления движений модели.</p> <p><i>Математика</i> Понимание того, как изменение диаметра шкивов влияет на скорость движений модели «Танцующие птицы». Установление соотношения между диаметром и скоростью вращения (числом оборотов). Понимание и использование чисел для выражения продолжительности работы мотора в секундах с точностью до десятых долей.</p> <p><i>Развитие речи</i></p>
---	-------------------	--

		Общение в устной или в письменной форме с использованием соответствующего словаря.
--	--	--

2	«Умная вертушка»	<p>На этом занятии воспитанники строят модель механического устройства для запуска волчка и программируют его таким образом, чтобы волчок освобождался после запуска, а мотор при этом отключался.</p> <p>Задачи:</p> <p><i>Естественные науки</i> Изучение процесса передачи движения и преобразования энергии в модели. Изучение зубчатой передачи и установление взаимосвязи между параметрами зубчатого колеса (диаметром и количеством зубьев) и продолжительностью вращения волчка.</p> <p><i>Технология. Проектирование</i> Создание и программирование моделей с целью демонстрации знаний и умения работать с цифровыми инструментами и технологическими схемами.</p> <p><i>Технология. Реализация проекта</i> Создание и испытание модели устройства для запуска волчка. Модификация конструкции модели (установка различных зубчатых колёс) с целью изменения скорости и продолжительности вращения волчка.</p> <p><i>Математика</i> Знакомство с тем, как количество зубьев и диаметр зубчатого колеса влияет на скорость вращения волчка. Сравнение большого и маленького зубчатых колёс, установление соотношения между их диаметром, количеством зубьев и скоростью вращения.</p> <p><i>Развитие речи</i> Общение в устной форме с использованием соответствующего словаря.</p>
---	------------------	---

3	«Обезьянкабарабанщица»	<p>На этом занятии воспитанники строят модель механической обезьянки с руками, которые поднимаются и опускаются, барабана по поверхности.</p> <p>Задачи:</p> <p><i>Естественные науки</i> Изучение процесса передачи движения и преобразования энергии в модели. Изучение рычажного механизма и влияние конфигурации кулачкового механизма на ритм барабанной дроби.</p> <p><i>Технология. Проектирование</i> Создание и программирование моделей с целью демонстрации знаний и умения работать с цифровыми инструментами и технологическими схемами.</p> <p><i>Технология. Реализация проекта</i> Создание и испытание модели барабанящей обезьянки. Модификация конструкции модели путём изменения кулачкового механизма с целью изменения ритма движений рычагов. Программирование соответствующего звукового</p>
---	------------------------	---

		<p>сопровождения, чтобы поведение модели стало более эффективным. <i>Математика</i> Понимание того, как количество и положение кулачков влияет на ритм ударов. Понимание и использование числового способа задания звуков и продолжительности работы мотора.</p> <p><i>Развитие речи</i> Общение в устной форме с использованием соответствующего словаря.</p>
--	--	--

4	«Голодный аллигатор»	<p>Воспитанники конструируют и программируют механического аллигатора, который мог бы открывать и захлопывать свою пасть и одновременно издавать различные звуки.</p> <p>Задачи:</p> <p><i>Естественные науки</i> Изучение процесса передачи движения и преобразования энергии в модели. Изучение систем шкивов и ремней (ременных передач) и механизма замедления, работающих в модели. Изучение жизни животных.</p> <p><i>Технология. Проектирование</i> Создание и программирование моделей с целью демонстрации знаний и умения работать с цифровыми инструментами и технологическими схемами.</p> <p><i>Технология. Реализация проекта</i> Построение модели аллигатора и ее испытание. Усложнение поведения за счет установки на модель датчика расстояния и синхронизации звука с движением модели.</p> <p><i>Математика</i> Понимание того, как расстояние между объектом и датчиком расстояния связано с показаниями датчика. Понимание и использование числового способа представления звука и продолжительности работы мотора.</p> <p><i>Развитие речи</i> Подготовка и представление доклада об аллигаторе с использованием его модели. Применение технологий для выработки идей и обмена опытом.</p> <p>Общение с использованием специальных терминов.</p>
5	«Рычащий лев»	<p>На этом занятии воспитанники строят модель механического льва и программируют его, чтобы он издавал звуки (рычал), поднимался и опускался на передних лапах, как будто он садится и ложится.</p> <p>Задачи:</p> <p><i>Естественные науки</i> Изучение процесса передачи движения и преобразования энергии в модели. Ознакомление с работой коронного зубчатого колеса в этой модели. Изучение потребностей животных.</p> <p><i>Технология. Проектирование</i> Создание и программирование моделей с целью демонстрации знаний и умения работать с цифровыми инструментами и технологическими схемами.</p>

		<p><i>Технология. Реализация проекта</i> Создание и испытание движущейся модели льва. Усложнение поведения путем добавления датчика наклона и программирования воспроизведения звуков синхронно с движениями льва.</p> <p><i>Математика</i> Понимание того, как при помощи зубчатых колёс можно изменить направление движения. Понимание и использование числового способа задания звуков и продолжительности работы мотора.</p> <p><i>Развитие речи</i> Составление рассказа о львах с использованием модели льва. Применение технологий для выработки идей и обмена опытом. Устное общение с использованием специальных терминов.</p>
6	«Порхающая птица»	<p>На этом занятии воспитанники строят модель механической птицы и программируют ее, чтобы она издавала звуки и хлопала крыльями, когда ее хвост поднимается или опускается.</p> <p>Задачи:</p> <p><i>Естественные науки</i> Изучение процесса передачи движения и преобразования энергии в модели. Изучение рычажного механизма, работающего в данной модели. Изучение потребностей животных.</p> <p><i>Технология. Проектирование</i> Создание и программирование моделей с целью демонстрации знаний и умения работать с цифровыми инструментами и технологическими схемами.</p> <p><i>Технология. Реализация проекта</i> Создание и тестирование движения птицы. Усложнение поведения птицы путём установки на модель датчика расстояния и программирования воспроизведения звуков, синхронизированных с движениями птицы.</p> <p><i>Математика</i> Понимание того, каким образом изменяется угол наклона головы и хвоста птицы, когда она поворачивается. Понимание и использование числового способа задания звуков и продолжительности работы мотора с точностью до десятых долей секунды.</p> <p><i>Развитие речи</i> Составление рассказа о птицах с использованием модели птицы. Применение технологий для выработки идей и обмена опытом. Устное общение с использованием специальных терминов.</p>

7	«Нападающий»	<p>Воспитанники конструируют и программируют механического футболиста, который будет бить ногой по бумажному мячу.</p> <p>Задачи: <i>Естественные науки</i></p>
		<p>Изучение процесса передачи движения и преобразования энергии в модели. Изучение системы рычагов, работающих в модели.</p> <p><i>Технология. Проектирование</i></p> <p>Создание и программирование моделей с целью демонстрации знаний и умения работать с цифровыми инструментами и технологическими схемами.</p> <p><i>Технология. Реализация проекта</i></p> <p>Построение модели футболиста и испытание её в действии. Изменение поведения футболиста путём установки на модель датчика расстояния.</p> <p><i>Математика</i></p> <p>Предварительная оценка и измерение дальности удара (расстояние, на которое улетает бумажный шарик после удара) в сантиметрах. Использование чисел при программировании длительности работы мотора и понимание сути этой операции.</p> <p><i>Развитие речи</i></p> <p>Устное общение с использованием специальных терминов. Участие в групповой работе в качестве «мудреца», к которому обращаются со всеми вопросами.</p>

8	«Вратарь»	<p>Воспитанники конструируют и программируют механического вратаря, который был бы способен перемещаться вправо и влево, чтобы отбить бумажный шарик.</p> <p>Задачи:</p> <p><i>Естественные науки</i> Изучение процесса передачи движения и преобразования энергии в модели. Изучение систем шкивов и ремней, работающих в модели. Понимание того, как сила трения влияет на работу модели.</p> <p><i>Технология. Проектирование</i> Создание и программирование моделей с целью демонстрации знаний и умения работать с цифровыми инструментами и технологическими схемами.</p> <p><i>Технология. Реализация проекта</i> Построение модели механического вратаря и испытание её в действии. Использование Входа Случайное число для установления обратной связи. Усложнение поведения вратаря путём установки на модель датчика расстояния и программирования системы автоматического ведения счёта игры.</p> <p><i>Математика</i> Подсчёт отбитых ударов, промахов и пропущенных голов. Измерение времени в секундах с точностью до десятых долей. Усвоение понятия случайных величин и их использование при программировании. Использование чисел при программировании системы автоматического ведения счёта игры. <i>Развитие речи</i></p>
		<p>Устное общение с использованием специальных терминов. Участие в групповой работе в качестве «мудреца», к которому обращаются со всеми вопросами.</p>

9	«Ликующие болельщики»	<p>Воспитанники конструируют и программируют механических футбольных болельщиков, которые будут издавать приветственные возгласы и подпрыгивать на месте.</p> <p>Задачи:</p> <p><i>Естественные науки</i> Изучение процесса передачи движения и преобразования энергии в модели. Изучение кулачкового механизма, работающего в модели. Понимание основных принципов проведения испытаний и их обсуждение.</p> <p><i>Технология. Проектирование</i> Создание и программирование моделей с целью демонстрации знаний и умения работать с цифровыми инструментами и технологическими схемами.</p> <p><i>Технология. Реализация проекта</i> Построение модели ликующих болельщиков и испытание её в действии. Изменение поведения болельщиков путём установки на модель датчика расстояния.</p> <p><i>Математика</i> Измерение времени в секундах с точностью до десятых долей. Понимание и применение принципов количественной оценки качественных параметров.</p> <p><i>Развитие речи</i> Устное общение с использованием специальных терминов. Участие в групповой работе в качестве «мудреца», к которому обращаются со всеми вопросами.</p>
---	-----------------------	---

10	«Спасение самолёта»	<p>Воспитанники построят и запрограммируют модель самолета, скорость вращения пропеллера которого зависит от того, поднят или опущен нос самолета.</p> <p>Задачи:</p> <p><i>Естественные науки</i> Изучение процесса передачи движения и преобразования энергии в модели.</p> <p><i>Технология. Проектирование</i> Создание и программирование моделей с целью демонстрации знаний и умения работать с цифровыми инструментами и технологическими схемами.</p> <p><i>Технология. Реализация проекта</i> Построение модели самолёта, испытание её движения и уровня мощности мотора. Усовершенствование модели самолёта путём программирования звуков, зависящих от показаний датчика наклона.</p> <p><i>Математика</i> Понимание и использование принципа управления звуком и мощностью мотора при помощи датчика наклона.</p> <p><i>Развитие речи</i> Использование интервью для получения информации. Упорядочивание информации для создания рассказа с фокусировкой на описании события. Применение</p>
		<p>технологий для выработки идей и обмена опытом. Устное общение с использованием специальных терминов.</p>

11	«Спасение от великана»	<p>Дети конструируют и программируют модель механического великана, который встает, когда его разбудят.</p> <p>Задачи:</p> <p><i>Естественные науки</i> Изучение процесса передачи движения и преобразования энергии в модели. Изучение работы шкивов и зубчатых колёс в данной модели.</p> <p><i>Технология. Проектирование</i> Создание и программирование моделей с целью демонстрации знаний и умения работать с цифровыми инструментами и технологическими схемами.</p> <p><i>Технология. Реализация проекта</i> Построение модели великана и испытание её в действии. Изменение поведения модели: установка датчика расстояния и программирование реакции великана на появление вблизи него каких-либо объектов.</p> <p><i>Математика</i> Использование чисел для определения звуков и продолжительности работы мотора.</p> <p><i>Развитие речи</i> Написание сценария с диалогами для трёх главных героев: Маши, Макса и Великана. Применение технологий для выработки идей и обмена опытом. Устное общение с использованием специальных терминов.</p>
----	------------------------	--

12	«Непотопляемый парусник»	<p>Воспитанники конструируют и программируют модель парусника, которая способна покачиваться вперёд и назад, как будто она плывёт по волнам, что будет сопровождаться соответствующими звуками.</p> <p>Задачи:</p> <p><i>Естественные науки</i> Изучение процесса передачи движения и преобразования энергии в модели. Изучение зубчатых колёс и понижающей зубчатой передачи, работающих в данной модели.</p> <p><i>Технология. Проектирование</i> Создание и программирование моделей с целью демонстрации знаний и умения работать с цифровыми инструментами и технологическими схемами.</p> <p><i>Технология. Реализация проекта</i> Построение модели лодки, испытание её в движении и проверка работы мотора при разных уровнях мощности. Установка датчика наклона и программирование воспроизведения звуков синхронно с сигналами, поступающими от датчика для усложнения поведения модели лодки.</p> <p><i>Математика</i> Установление взаимосвязи между скоростью вращения мотора и продолжительности воспроизведения звуков с ритмом покачивания лодки. Использование показаний</p>
		<p>датчика наклона для управления продолжительностью работы мотора и выбора воспроизводимых звуков.</p> <p><i>Развитие речи</i> Описание логической последовательности событий. Упорядочивание информации для создания рассказа с фокусировкой на характерах и целях героев. Применение технологий для выработки идей и обмена опытом. Устное общение с использованием специальных терминов.</p>

2.2.1 Способы и направления поддержки детской инициативы Совместная деятельность - взрослого и детей подразумевает особую систему их взаимоотношений и взаимодействия. Ее сущностные признаки: наличие партнерской (равноправной) позиции взрослого и партнерской формы организации (сотрудничество взрослого и детей, возможность свободного размещения, перемещения и общения детей). Содержание Программы реализуется в различных видах совместной деятельности: игровой, коммуникативной, двигательной, познавательно-исследовательской, продуктивной, на основе моделирования образовательных ситуаций LEGOконструирования, которые дети решаются в сотрудничестве со взрослым.

Игра – как основной вид деятельности, способствующий развитию самостоятельного мышления и творческих способностей на основе воображения, является продолжением совместной деятельности, переходящей в самостоятельную детскую инициативу.

Основные приемы и методы организации и осуществления образовательной деятельности: 1. Перцептивный аспект:

- словесные методы (рассказ, беседа, инструктаж, чтение справочной литературы);
- наглядные методы (демонстрации мультимедийных презентаций, фотографии);
- практические методы (упражнения, задачи).

2. Гностический аспект:

- иллюстративно-объяснительные методы;
- репродуктивные методы;
- проблемные методы (методы проблемного изложения) дается часть готового знания;
- эвристические (частично-поисковые) большая возможность выбора вариантов;
- исследовательские – дети сами открывают и исследуют знания.

3. Логический аспект:

- индуктивные методы, дедуктивные методы, продуктивный;
- конкретные и абстрактные методы, синтез и анализ, сравнение, обобщение, абстрагирование, классификация, систематизация, т.е. методы как мыслительные операции.

4. Управленческий аспект:

- методы образовательной деятельности под руководством воспитателя;
- методы самостоятельной образовательной деятельности.

2.2.2. Особенности взаимодействия педагогического коллектива с семьями воспитанников по реализации Программы

Привлечение родителей расширяет круг общения, повышает мотивацию и интерес детей. Формы и виды взаимодействия с родителями: приглашение на презентации технических изделий, подготовка фото-видео отчетов создания приборов, моделей, механизмов и других технических объектов как в детском саду, так и дома, оформление буклетов, вечера встреч, соревнования.

III. Организационный раздел.

3.1 Материально-техническое обеспечение программы, обеспеченность методическими материалами и средствами обучения и воспитания.

Подготовка группы к занятиям робототехникой.

Для подготовки группы к занятиям с комплектом заданий используйте следующий протокол.

- ✓ Установите на компьютер или сетевой сервер программное обеспечение 2000095 LEGO® Education WeDo™.
- ✓ Установите на компьютер или сетевой сервер комплект заданий 2009580 LEGO Education WeDo Activity Pack.
- ✓ Распакуйте конструктор 9580 WeDo Construction Set. Сложите элементы в контейнер.
- ✓ Организуйте рабочее место с компьютером и свободным местом для сборки моделей. Также необходимо предусмотреть место для контейнера с деталями и «сборочной площадки». То есть, перед компьютером должна быть свободное пространство размерами примерно 60 см х 40 см.
- ✓ Нужно иметь под рукой и комплект измерительных инструментов: линейки или рулетки, секундомеры, а также бумагу для таблицы данных.
- ✓ Чтобы освоиться с материалом, выделите час времени и почувствуйте себя ребёнком. Попробуйте выполнить задание «Танцующие птицы». Затем прочитайте раздел «Танцующие птицы» из главы «Занятия. Рекомендации воспитателю».
- ✓ Найдите дополнительное время, откройте «Первые шаги» и познакомьтесь с упражнениями «Мотор и ось», «Зубчатые колёса», «Датчик наклона» и «Датчик расстояния». Эти и дальнейшие рекомендации даны опытными преподавателями, успешно использующими в своей работе материалы LEGO Education.
- ✓ Пронумеруйте каждый набор WeDo Construction Set. Это позволит закрепить за каждым воспитанником или командой конкретный набор.
- ✓ Выделите отдельный шкаф, большой контейнер или даже отдельное помещение для хранения наборов. Незавершённые модели можно хранить в контейнерах или на отдельных полках, также можно раскладывать модели по отдельным небольшим коробочкам или лоткам.
- ✓ Предусмотрите место, где можно разместить дополнительные материалы: книги, фотографии, карты – всё, что относится к изучаемой теме.
- ✓ Подготовьте разноцветную бумагу, картон, фольгу, ленточки, ножницы – всё это может потребоваться для развития идей выполненных проектов.
- ✓ Познакомьтесь с литературой по робототехнике, это поможет вырабатывать идеи, оценивать успехи, разрешать возникающие в ходе работы проблемы.

Состав конструктора ПервоРобот LEGO® WeDo™ (LEGO Education WeDo Construction Set)

Используя этот конструктор, дошкольники строят LEGO -модели, подключают их к LEGO-коммутатору и управляют ими посредством компьютерных программ. В набор входят 158 элементов, включая USB LEGO-коммутатор, мотор, датчик наклона и датчик расстояния, позволяющие сделать модель более маневренной и «умной».

USB LEGO-коммутатор

Через этот коммутатор осуществляется управление датчиками и моторами при помощи программного обеспечения WeDo™. Через два разъёма коммутатора подаётся

питание на моторы и проводится обмен данными между датчиками и компьютером. Программное обеспечение LEGO® WeDo автоматически обнаруживает каждый мотор или датчик. Программа может работать с тремя USB LEGO-коммутаторами одновременно.

Мотор

Можно запрограммировать направление вращения мотора (по часовой стрелке или против) и его мощность. Питание на мотор (5В) подаётся через USB порт компьютера. К мотору можно подсоединять оси или другие LEGO-элементы.

Датчик наклона

Датчик наклона сообщает о направлении наклона. Он различает шесть положений: «Носом вверх», «Носом вниз», «На левый бок», «На правый бок», «Нет наклона» и «Любой наклон».

Датчик расстояния

Датчик расстояния обнаруживает объекты на расстоянии до 15 см.

Программное обеспечение ПервоРобот LEGO® WeDo™ (LEGO Education WeDo Software)

Программное обеспечение конструктора WeDo™ предназначено для создания программ путём перетаскивания Блоков из Палитры на Рабочее поле и их встраивания в цепочку программы. Для управления моторами, датчиками наклона и расстояния, предусмотрены соответствующие Блоки. Кроме них имеются и Блоки для управления клавиатурой и дисплеем компьютера, микрофоном и громкоговорителем. Программное обеспечение автоматически обнаруживает каждый мотор или датчик, подключенный к портам LEGO®-коммутатора. В модуле «Первые шаги» программного обеспечения WeDo можно ознакомиться с принципами создания и программирования LEGO-моделей.

2009580 ПервоРобот LEGO WeDo. Комплект заданий

Комплект содержит 12 заданий. Эти материалы можно загрузить в компьютер и использовать совместно с программным обеспечением WeDo. Все задания снабжены анимацией и пошаговыми сборочными инструкциями. В данной Программе в разделе «Занятия. Рекомендации воспитателю» наряду с различными идеями по организации занятий, обзором программного обеспечения, имеются также примеры построения и программирования моделей из Комплекта заданий.

Литература:

1. Книга для учителя по работе с конструктором Перворобот LEGO® WeDo™ (LEGO Education WeDo).
2. Наука. Энциклопедия. – М., «РОСМЭН», 2001. – 125 с.

3. Энциклопедический словарь юного техника. – М., «Педагогика», 1988. – 463 с.
4. «Робототехника для детей и родителей» С.А. Филиппов, Санкт-Петербург «Наука» 2010. - 195 с.
5. Программа курса «Образовательная робототехника» . Томск: Дельтаплан, 2012.- 16с.
6. Книга для учителя компании LEGO System A/S, Aastvej 1, DK-7190 Billund, Дания; авторизованный перевод - Институт новых технологий г. Москва.
7. Сборник материалов международной конференции «Педагогический процесс, как непрерывное развитие творческого потенциала личности» Москва.: МГИУ, 1998г.
8. Журнал «Самodelки». г. Москва. Издательская компания «Эгмонт Россия Лтд.» LEGO. г. Москва. Издательство ООО «Лего»
9. Индустрия развлечений. ПервоРобот. Книга для учителя и сборник проектов. LEGO Group, перевод ИНТ, - 87 с., илл.

